

# DIÁRIO OFICIAL



## PREFEITURA MUNICIPAL DE IPUBI

<http://pe.portaldatransparencia.com.br/prefeitura/ipubi/>



Secretaria do Tesouro Nacional - STN  
Ministério da Fazenda - MF  
Recibo de Declaração Homologada



A instituição **Prefeitura Municipal de Ipubi - PE (PE)** homologou, junto à Secretaria do Tesouro Nacional - STN, a declaração referente aos dados abaixo:

<b>Instituição:</b>	Prefeitura Municipal de Ipubi - PE (PE)
<b>Declaração:</b>	Relatório de Gestão Fiscal
<b>Periodicidade:</b>	Quadrimestral
<b>Período:</b>	1º quadrimestre
<b>Exercício:</b>	2022
<b>Assinatura(s):</b>	<ul style="list-style-type: none"> <li>Nome: FRANCISCO RUBENSMÁRIO CHAVES SIQUEIRA <i>Titular do Poder Executivo</i></li> <li>CPF: 599.748.004-63</li> <li>Data: 27/05/2022 11:07:32</li> <li>Nome: JULIERME BARBOSA XAVIER <i>Contador Responsável</i></li> <li>CPF: 031.298.384-06</li> <li>Data: 27/05/2022 09:00:39</li> </ul>

O Código do Recibo da declaração homologada em 27/05/2022, às 11:07:37, é:

**04 . D7 . TQ - 0**

Observações:

- A referida declaração encontra-se disponível para consulta pública no sítio <https://siconfi.tesouro.gov.br>, menu "Consultas" item "Consultar Declaração".
- Este documento expirará caso a declaração em questão sofra quaisquer alterações.




**Relatório de Gestão Fiscal**  
**Prefeitura Municipal de Ipubi - PE (Poder Executivo)**  
**Orçamentos Fiscal e da Seguridade Social**  
**CNPJ:**  
**Exercício: 2022**  
**Período de referência: 1º quadrimestre**

**RGF-Anexo 01 | Tabela 1.0 - Demonstrativo da Despesa com Pessoal**

Despesa com Pessoal	Despesa Executada com Pessoal											TOTAL (ÚLTIMOS 12 MESES) (ii)	INSCRITAS EM RESTOS A PAGAR NÃO PROCESSADOS (iii)				
	DESPESAS EXECUTADAS (Últimos 12 Meses)																
	<MR-1>	<MR-10>	<MR-6>	<MR-8>	<MR-7>	<MR-4>	<MR-5>	<MR-4>	<MR-3>	<MR-2>	<MR-1>						
<b>Despesa com Pessoal (Últimos 12 Meses)</b>																	
<b>DESPESA LÍQUIDA COM PESSOAL (i)</b>	3.430.050,85	3.819.553,37	3.168.558,25	3.617.571,78	4.324.808,43	3.094.867,30	6.303.947,08	5.978.735,73	2.231.478,12	2.845.577,33	3.444.981,03	3.528.693,30				45.987.456,37	0,00
<b>Pessoal Ativo</b>	2.704.281,23	3.085.292,99	2.440.589,53	2.802.210,22	3.587.804,49	2.372.488,06	5.013.961,79	5.275.738,42	2.231.478,12	2.845.577,33	3.444.981,03	3.528.693,30				39.443.107,51	0,00
Vencimentos, Variações e Outras Despesas Variáveis	2.202.637,20	2.229.642,74	2.362.205,17	2.284.127,94	2.296.610,98	2.287.289,25	3.251.095,03	3.398.607,97	2.168.391,80	2.224.919,57	2.224.919,57	2.224.919,57				30.129.352,60	0,00
Obrigações Patronais	501.644,03	855.650,25	79.294,36	618.082,28	1.301.193,51	85.198,81	1.762.866,76	1.877.136,45	63.087,27	621.657,76	720.760,44	603.273,79				5.317.754,91	0,00
<b>Pessoal Inativo e Pensionistas</b>	734.769,42	734.260,38	727.968,72	715.361,56	727.003,94	722.179,24	1.379.985,29	702.992,31	0,00	0,00	0,00	0,00				6.444.348,86	0,00
Aposentadorias, Reservas e Reformas	683.219,82	679.263,30	687.698,22	655.927,97	684.968,75	683.000,35	1.284.905,09	642.219,92								5.917.190,99	0,00
Pensões	51.549,60	55.000,08	40.269,50	59.433,59	62.035,19	39.178,89	115.080,20	60.772,39								527.157,87	0,00
Outras Despesas de Pessoal decorrentes de Contratos de Terceirização ou de contratação de forma indireta (§ 1º do art. 18 da LRF)																	0,00
<b>Despesa com Pessoal não Executada Orçamentariamente</b>																	0,00
<b>DESPESAS NÃO COMPUTADAS (§ 1º do art. 19 da LRF) (ii)</b>	734.769,42	734.260,38	727.968,72	715.361,56	727.003,94	722.179,24	1.379.985,29	702.992,31	0,00	0,00	0,00	0,00				6.444.348,86	0,00
Inscrições por Débito e Inscritos a Débito - Variáveis																	0,00
Débitos de Débito Judicial de Período Anterior ao da Apreciação																	0,00
Despesa de Exercícios Anteriores de Período Anterior ao da Apreciação																	0,00
Inativos e Pensionistas com Reservas Vinculadas	734.769,42	734.260,38	727.968,72	715.361,56	727.003,94	722.179,24	1.379.985,29	702.992,31								6.444.348,86	0,00
<b>DESPESA LÍQUIDA COM PESSOAL (iii) = (i) - (ii)</b>	2.704.281,23	3.085.292,99	2.440.589,53	2.802.210,22	3.587.804,49	2.372.488,06	5.013.961,79	5.275.738,42	2.231.478,12	2.845.577,33	3.444.981,03	3.528.693,30				39.443.107,51	0,00

Documento assinado digitalmente conforme MP nº 2.200-2/2001, que institui a Infraestrutura de Chaves Públicas Brasileira - ICP-Brasil. Para verificação e detalhes da assinatura utilize o software BRY Signer ou o verificador de sua preferência.

 <p>Sistema de Informações Contábeis e Fiscais do Setor Público Brasileiro</p> <p>TESOURO NACIONAL</p>	<b>Relatório de Gestão Fiscal</b>
	<b>Prefeitura Municipal de Ipubi - PE (Poder Executivo)</b>
	<b>Orçamentos Fiscal e da Seguridade Social</b>
	<b>CNPJ:</b>
	<b>Exercício: 2022</b>
	<b>Período de referência: 1º trimestre</b>

**RGF-Anexo 01 | Tabela 1.0 - Demonstrativo da Despesa com Pessoal**

DTP e Apuração do Cumprimento do Limite Legal	DTP e Apuração do Cumprimento do Limite Legal	
	Valor	% sobre a RCL Ajustada
<b>DTP e Apuração do Cumprimento do Limite Legal</b>	-	-
RECEITA CORRENTE LÍQUIDA - RCL (IV)	98.060.201,12	
(-) Transferências Obrigatórias da União Relativas às Emendas Individuais (art. 166-A, §1º, da CF) (V)	0,00	
(-) Transferências Obrigatórias da União Relativas às Emendas de Bancada (art. 166, § 16, da CF) (VI)	0,00	
= RECEITA CORRENTE LÍQUIDA AJUSTADA PARA CÁLCULO DOS LIMITES DA DESPESA COM PESSOAL (VII) = (IV - V - VI)	98.060.201,12	
DESPESA TOTAL COM PESSOAL - DTP (VIII) = (IIIa + IIIb)	39.443.107,51	40,22
LIMITE MÁXIMO (IX) (incisos I, II e III, art. 20 da LRF)	52.952.508,60	54,00
LIMITE PRUDENCIAL (X) = (0,95 x IX) (parágrafo único do art. 22 da LRF)	50.304.883,17	51,30
LIMITE DE ALERTA (XI) = (0,90 x IX) (inciso II do §1º do art. 59 da LRF)	47.657.257,74	48,60

**RGF-Anexo 01 | Tabela 1.0 - Demonstrativo da Despesa com Pessoal**

Notas Explicativas	Valores	
	30/04/2022	
Notas Explicativas	-	
Notas Explicativas	O presente relatório foi publicado no período de 27/05/2022 a 27/06/2022 na melhor forma de direito, no Quadro de Aviso da Prefeitura. O valor bruto da despesa com Pessoal foi de R\$ 30.289.620,25 e foi descontado o valor de R\$ 164.267,65 conforme decisão TCE/PE 18628/10-7.	


Documento assinado digitalmente conforme MP nº 2.200-2/2001, que institui a Infraestrutura de Chaves Públicas Brasileira - ICP-Brasil. Para verificação e detalhes da assinatura utilize o software BRY Signer ou o verificador de sua preferência.

 <p>Sistema de Informações Contábeis e Fiscais do Setor Público Brasileiro TESOURO NACIONAL</p>	<b>Relatório de Gestão Fiscal</b>
	<b>Prefeitura Municipal de Ipubi - PE (Poder Executivo)</b>
	<b>Orçamentos Fiscal e da Seguridade Social</b>
	<b>CNPJ:</b>
	<b>Exercício: 2022</b>
<b>Período de referência: 1º quadrimestre</b>	

RGF-Anexo 01 | Tabela 1.2 - Trajetória de Retorno ao Limite da Despesa Total com Pessoal

Trajetória de Retorno ao Limite da Despesa Total com Pessoal	Apuração da Trajetória de Retorno ao Limite da DTP								
	Exercício de Descumprimento do Limite			Exercício do Primeiro Período Seguinte			Exercício do Segundo Período Seguinte		
	No Quadrimestre/Exercício			Primeiro Período Seguinte			Segundo Período Seguinte		
	Limite Máximo (a)	% DTP (b)	% Excedente (c) = (b-a)	Redutor Mínimo de 1/3 do Excedente (d) = (1/3)*c	Limite (e) = (b-d)	% DTP (f)	Redutor Residual (g) = (f-e)	Limite (h) = (a)	% DTP (i)
Trajetória de Retorno ao Limite da Despesa Total com Pessoal	-	-	-	-	-	-	-	-	-
Valores Percentuais									

Documento assinado digitalmente conforme MP nº 2.200-2/2001, que institui a Infraestrutura de Chaves Públicas Brasileira - ICP-Brasil. Para verificação e detalhes da assinatura utilize o software BRY Signer ou o verificador de sua preferência.

 <p>Sistema de Informações Contábeis e Fiscais do Setor Público Brasileiro</p> <p>TESOURO NACIONAL</p>	<b>Relatório de Gestão Fiscal</b>
	<b>Prefeitura Municipal de Ipubi - PE (Poder Executivo)</b>
	<b>Orçamentos Fiscal e da Seguridade Social</b>
	<b>CNPJ:</b>
	<b>Exercício: 2022</b>
	<b>Período de referência: 1º quadrimestre</b>

**RGF-Anexo 01 | Tabela 1.2 - Trajetória de Retorno ao Limite da Despesa Total com Pessoal**


Parâmetros para Redução do Excedente de DTP (art. 15 da LC 178/2021)	Percentual
<b>Parâmetros para Redução do Excedente de DTP (art. 15 da LC 178/2021)</b>	<b>Percentual</b>
Limite Máximo (X) (%) (LRF, art. 20)	-
DTP em 2021 (XII) (%)	
Excedente em 2021 (XIII) = (XII - X) (%)	
Redutor anual (XIV) = (0,10 x XIII) (%)	

 Sistema de Informações Contábeis e Fiscais do Setor Público Brasileiro TESOURO NACIONAL	<b>Relatório de Gestão Fiscal</b>
	<b>Prefeitura Municipal de Ipubi - PE (Poder Executivo)</b>
	<b>Orçamentos Fiscal e da Seguridade Social</b>
	<b>CNPJ:</b>
	<b>Exercício: 2022</b>
<b>Período de referência: 1º quadrimestre</b>	

**RGF-Anexo 01 | Tabela 1.2 - Trajetória de Retorno ao Limite da Despesa Total com Pessoal**

Trajetória de Retorno ao Limite da Despesa Total com Pessoal (art. 15 da LC 178/2021)	Apuração da Trajetória de Retorno ao Limite da DTP (art. 15 da LC 178/2021)											
	2021	2022	2023	2024	2025	2026	2027	2028	2029	2030	2031	2032
Trajetória de Retorno ao Limite da Despesa Total com Pessoal (art. 15 da LC 178/2021)	-	-	-	-	-	-	-	-	-	-	-	-
RECEITA CORRENTE LÍQUIDA AJUSTADA PARA CÁLCULO DOS LIMITES DA DESPESA COM PESSOAL (VI)												
DESPESA TOTAL COM PESSOAL - DTP (VII)												
% DTP (VII / VI)												
LIMITE CONFORME ART. 15 DA LC 178/2021 (%)												

Documento assinado digitalmente conforme MP nº 2.200-2/2001, que institui a Infraestrutura de Chaves Públicas Brasileira - ICP-Brasil. Para verificação e detalhes da assinatura utilize o software BRy Signer ou o verificador de sua preferência.

 <small>Sistema de Informações Contábeis e Fiscais do Setor Público Brasileiro</small> <b>TESOURO NACIONAL</b>	<b>Relatório de Gestão Fiscal</b>
	<b>Prefeitura Municipal de Ipubi - PE (Poder Executivo)</b>
	<b>Orçamentos Fiscal e da Seguridade Social</b>
	<b>CNPJ:</b>
	<b>Exercício: 2022</b>
	<b>Período de referência: 1º quadrimestre</b>

RGF-Anexo 01 | Tabela 1.2 - Trajetória de Retorno ao Limite da Despesa Total com Pessoal

Notas Explicativas	Valores
Notas Explicativas	30/04/2022
Identificação do Quadrimestre em que Excedeu o Limite e dos Períodos de Retorno	-
Notas Explicativas	


 Sistema de Informações Contábeis e Fiscais do Setor Público Brasileiro TESOURO NACIONAL	<b>Relatório de Gestão Fiscal</b>
	<b>Prefeitura Municipal de Ipubi - PE (Poder Executivo)</b>
	<b>Orçamentos Fiscal e da Seguridade Social</b>
	<b>CNPJ:</b>
	<b>Exercício: 2022</b>
<b>Período de referência: 1º quadrimestre</b>	

**RGF-Anexo 01 | Tabela 1.4 - Demonstrativo da Despesa com Pessoal - Ente Consorciado | CONSORCIO INTERMUNICIPAL DO SERTÃO DO ARARIPE PERNAMBUCO - CISAPE**

Despesa com Pessoal Executada em Consórcios Públicos	VALORES TRANSFERIDOS POR CONTRATO DE RATEIO	Despesa Executada com Pessoal		
		DESPESAS EXECUTADAS (Últimos 12 Meses)		TOTAL (c = a + b)
		LIQUIDADAS (a)	INSCRITAS EM RESTOS A PAGAR NÃO PROCESSADOS (b)	
<b>Despesa com Pessoal Executada em Consórcios Públicos</b>	-	-	-	-
DESPEZA BRUTA COM PESSOAL (I)				
Pessoal Ativo				
Outras despesas de pessoal decorrentes de contratos de terceirização ou de contratação de forma indireta (§ 1º art. 18 da LRF)				
Despesa com Pessoal não Executada Orçamentariamente				
<b>DESPESAS NÃO COMPUTADAS (§ 1º do art. 19 da LRF) (II)</b>				
Indenizações por Demissão e Incentivos à Demissão Voluntária				
Decorrentes de Decisão Judicial de período anterior ao da apuração				
Despesas de Exercícios Anteriores de Período Anterior ao da Apuração				
<b>DESPEZA TOTAL COM PESSOAL - DTP (III) = (I - II)</b>				


Documento assinado digitalmente conforme MP nº 2.200-2/2001, que institui a Infraestrutura de Chaves Públicas Brasileira - ICP-Brasil. Para verificação e detalhes da assinatura utilize o software BRY Signer ou o verificador de sua preferência.



 <small>Sistema de Informações Contábeis e Fiscais do Setor Público Brasileiro</small> <b>TESOURO NACIONAL</b>	<b>Relatório de Gestão Fiscal</b>
	<b>Prefeitura Municipal de Ipubi - PE (Poder Executivo)</b>
	<b>Orçamentos Fiscal e da Seguridade Social</b>
	<b>CNPJ:</b>
	<b>Exercício: 2022</b>
	<b>Período de referência: 1º quadrimestre</b>

RGF-Anexo 01 | Tabela 1.4 - Demonstrativo da Despesa com Pessoal - Ente Consorciado

Notas Explicativas	Valores
Notas Explicativas	30/04/2022
Notas Explicativas	-

 <p>Sistema de Informações Contábeis e Fiscais do Setor Público Brasileiro TESOURO NACIONAL</p>	<b>Relatório de Gestão Fiscal</b>
	<b>Prefeitura Municipal de Ipubi - PE (Poder Executivo)</b>
	<b>Orçamentos Fiscal e da Seguridade Social</b>
	<b>CNPJ:</b>
	<b>Exercício: 2022</b>
<b>Período de referência: 1º quadrimestre</b>	


**RGF-Anexo 02 | Tabela 2.0 - Demonstrativo da Dívida Consolidada Líquida - Estados, DF e Municípios**

Tabela 2.0 - Demonstrativo da Dívida Consolidada Líquida	Cálculo da Dívida Consolidada Líquida			
	SALDO DO EXERCÍCIO ANTERIOR	SALDO DO EXERCÍCIO DE 2022		
		Até o 1º Quadrimestre	Até o 2º Quadrimestre	Até o 3º Quadrimestre
<b>Dívida Consolidada</b>	-	-	-	-
DÍVIDA CONSOLIDADA - DC (I)	29.879.776,46	29.754.038,82	0,00	0,00
Dívida Mobiliária	410,35	410,35		
Dívida Contratual	29.879.366,11	29.753.628,47	0,00	0,00
Empréstimos	0,00	0,00	0,00	0,00
Internos	0,00	0,00		
Externos	0,00	0,00		
Reestruturação da Dívida de Estados e Municípios	0,00	0,00		
Financiamentos	13.075,08	13.075,08	0,00	0,00
Internos	13.075,08	13.075,08		
Externos	0,00	0,00		
Parcelamento e Renegociação de Dívidas	29.866.291,03	29.740.553,39	0,00	0,00
De Tributos	25.278.742,61	25.278.742,61		
De Contribuições Previdenciárias	4.587.548,42	4.461.810,78		
De Demais Contribuições Sociais	0,00	0,00		
Do FGTS	0,00	0,00		
Com Instituição Não Financeira	0,00	0,00		
Demais Dívidas Contratuais	0,00	0,00		
Precatórios Posteriores a 05/05/2000 (inclusive) Vencidos e Não Pagos	0,00	0,00		
Outras Dívidas	0,00	0,00		
DEDUÇÕES (II)	4.959.773,97	14.160.221,62	0,00	0,00
Disponibilidade de Caixa	4.911.528,80	14.111.974,45	0,00	0,00
Disponibilidade de Caixa Bruta	21.577.819,36	29.007.088,27		
(-) Restos a Pagar Processados	16.666.292,56	14.895.113,82		
(-) Depósitos Restituíveis e Valores Vinculados	0,00	0,00		
Demais Haveres Financeiros	48.247,17	48.247,17		
DÍVIDA CONSOLIDADA LÍQUIDA (DCL) (III) = (I - II)	24.920.002,49	15.593.817,20	0,00	0,00
RECEITA CORRENTE LÍQUIDA - RCL (IV)	91.116.218,08	98.060.201,12		
(-) Transferências Obrigatórias da União Relativas às Emendas Individuais (art. 166-A, § 1º, da CF) (V)	0,00	0,00		
= RECEITA CORRENTE LÍQUIDA AJUSTADA PARA CÁLCULO DOS LIMITES DE ENDIVIDAMENTO (VI) = (IV - V)	91.116.218,08	98.060.201,12	0,00	0,00
% da DC sobre a RCL AJUSTADA (II/VI)	32,79	30,34		
% da DC sobre a RCL AJUSTADA (III/VI)	27,35	15,90		
LIMITE DEFINIDO POR RESOLUÇÃO DO SENADO FEDERAL	109.339.461,70	117.672.241,34		
LIMITE DE ALERTA (inciso III do § 1º do art. 59 da LRF)	98.405.515,53	105.905.017,21		
<b>Outros Valores Não Integrantes da DC</b>	-	-	-	-
Precatórios Anteriores a 05/05/2000	23.810,00	23.810,00		
Precatórios Posteriores a 05/05/2000 (Não incluídos na DC)	0,00	0,00		
Passivo Atuarial	6.182.340,59	6.182.340,59		
RP Não-Processados	3.970.997,63	3.049.263,12		
Antecipações de Receita Orçamentária - ARO	0,00	0,00		
Dívida Contratual de PPP	0,00	0,00		

Documento assinado digitalmente conforme MP nº 2.200-2/2001, que institui a Infraestrutura de Chaves Públicas Brasileira - ICP-Brasil. Para verificação e detalhes da assinatura utilize o software BRY Signer ou o verificador de sua preferência.

 Sistema de Informações Contábeis e Fiscais do Setor Público Brasileiro TESOURO NACIONAL	Relatório de Gestão Fiscal
	Prefeitura Municipal de Ipubi - PE (Poder Executivo)
	Orçamentos Fiscal e da Seguridade Social
	CNPJ:
	Exercício: 2022
Período de referência: 1º quadrimestre	

Tabela 2.0 - Demonstrativo da Dívida Consolidada Líquida	Cálculo da Dívida Consolidada Líquida			
	SALDO DO EXERCÍCIO ANTERIOR	SALDO DO EXERCÍCIO DE 2022		
		Até o 1º Quadrimestre	Até o 2º Quadrimestre	Até o 3º Quadrimestre
Apropriação de Depósitos Judiciais	0,00	0,00		

 <small>Sistema de Informações Contábeis e Fiscais do Setor Público Brasileiro</small> <b>TESOURO NACIONAL</b>	<b>Relatório de Gestão Fiscal</b>
	<b>Prefeitura Municipal de Ipubi - PE (Poder Executivo)</b>
	<b>Orçamentos Fiscal e da Seguridade Social</b>
	<b>CNPJ:</b>
	<b>Exercício: 2022</b>
	<b>Período de referência: 1º quadrimestre</b>

RGF-Anexo 02 | Tabela 2.0 - Demonstrativo da Dívida Consolidada Líquida - Estados, DF e Municípios


Notas Explicativas	Valores
Notas Explicativas	30/04/2022
Notas Explicativas	-

 <p>Sistema de Informações Contábeis e Fiscais do Setor Público Brasileiro TESOURO NACIONAL</p>	<b>Relatório de Gestão Fiscal</b>
	<b>Prefeitura Municipal de Ipubi - PE (Poder Executivo)</b>
	<b>Orçamentos Fiscal e da Seguridade Social</b>
	<b>CNPJ:</b>
	<b>Exercício: 2022</b>
<b>Período de referência: 1º quadrimestre</b>	

**RGF-Anexo 02 | Tabela 2.1 - Trajetória de Retorno ao Limite da Dívida Consolidada Líquida - Estados, DF e Municípios**

Tabela 2.1 - Trajetória de Retorno ao Limite da Dívida Consolidada Líquida	Trajetória de Retorno ao Limite da Dívida Consolidada Líquida											
	Exercício em que Excedeu o Limite			Exercício do primeiro período seguinte				Exercício do segundo período seguinte			Exercício do terceiro período seguinte	
	Quadrimestre em que Excedeu o Limite			Primeiro período seguinte				Segundo período seguinte			Terceiro período seguinte	
	Limite Máximo (a)	% DCL (b)	% Excedente (c) = (b-a)	Redutor mínimo de 25% do Excedente (d) = (b.25%)	Limite (e) = (b-d)	% DCL (f)	Redutor Residual (g) = (f-a)	Limite (h) = (a)	% DCL (i)	Redutor Residual (j) = (i-a)	Limite (k) = (a)	% DCL (l)
Trajetória de Retorno ao Limite da Dívida Consolidada Líquida	-	-	-	-	-	-	-	-	-	-	-	-
Valores Percentuais												


Documento assinado digitalmente conforme MP nº 2.200-2/2001, que institui a Infraestrutura de Chaves Públicas Brasileira - ICP-Brasil. Para verificação e detalhes da assinatura utilize o software BRY Signer ou o verificador de sua preferência.

 Sistema de Informações Contábeis e Fiscais do Setor Público Brasileiro TESOURO NACIONAL	<b>Relatório de Gestão Fiscal</b>
	<b>Prefeitura Municipal de Ipubi - PE (Poder Executivo)</b>
	<b>Orçamentos Fiscal e da Seguridade Social</b>
	<b>CNPJ:</b>
	<b>Exercício: 2022</b>
	<b>Período de referência: 1º quadrimestre</b>

**RGF-Anexo 02 | Tabela 2.1 - Trajetória de Retorno ao Limite da Dívida Consolidada Líquida - Estados, DF e Municípios**


Notas Explicativas	Valores
Notas Explicativas	30/04/2022
Identificação do Quadrimestre em que Excedeu o Limite e dos Períodos de Retorno	-

Documento assinado digitalmente conforme MP nº 2.200-2/2001, que institui a Infraestrutura de Chaves Públicas Brasileira - ICP-Brasil. Para verificação e detalhes da assinatura utilize o software BRY Signer ou o verificador de sua preferência.

 <p><b>siconfi</b> Sistema de Informações Contábeis e Fiscais do Setor Público Brasileiro TESOURO NACIONAL</p>	<b>Relatório de Gestão Fiscal</b>
	<b>Prefeitura Municipal de Ipubi - PE (Poder Executivo)</b>
	<b>Orçamentos Fiscal e da Seguridade Social</b>
	<b>CNPJ:</b>
	<b>Exercício: 2022</b>
<b>Período de referência: 1º quadrimestre</b>	

**RGF-Anexo 03 | Tabela 3.0 - Demonstrativo das Garantias e Contragarantias de Valores**

Garantias Concedidas e Contragarantias Recebidas	Saldos das Garantias Concedidas e Contragarantias Recebidas			
	SALDO DO EXERCÍCIO ANTERIOR	SALDO DO EXERCÍCIO DE 2022		
		Até o 1º Quadrimestre	Até o 2º Quadrimestre	Até o 3º Quadrimestre
<b>Garantias Concedidas</b>	-	-	-	-
<b>Garantias Concedidas</b>	-	-	-	-
AOS ESTADOS (I)	0,00	0,00	0,00	0,00
Em Operações de Crédito Externas				
Em Operações de Crédito Internas	0,00	0,00		
AOS MUNICÍPIOS (II)	0,00	0,00	0,00	0,00
Em Operações de Crédito Externas	0,00	0,00		
Em Operações de Crédito Internas	0,00	0,00		
AS ENTIDADES CONTROLADAS (III)	0,00	0,00	0,00	0,00
Em Operações de Crédito Externas	0,00	0,00		
Em Operações de Crédito Internas	0,00	0,00		
POR MEIO DE FUNDOS E PROGRAMAS (IV)	0,00	0,00		
TOTAL GARANTIAS CONCEDIDAS (V) = (I + II + III + IV)	0,00	0,00	0,00	0,00
RECEITA CORRENTE LÍQUIDA - RCL (VI)	91.116.218,08	98.060.201,12		
(-) Transferências Obrigatórias da União Relativas às Emendas Individuais (art. 166-A, §1º, da CF) (VII)	0,00	0,00		
= RECEITA CORRENTE LÍQUIDA AJUSTADA PARA CÁLCULO DOS LIMITES DE ENDIVIDAMENTO (VIII) = (VI - VII)	91.116.218,08	98.060.201,12	0,00	0,00
% do TOTAL DAS GARANTIAS sobre a RCL AJUSTADA (V/VIII)	0,00	0,00		
LIMITE DEFINIDO POR RESOLUÇÃO DO SENADO FEDERAL	20.045.567,98	21.573.244,25		
LIMITE DE ALERTA (inciso III § 1º do art. 59 da LRF)	18.041.011,18	19.415.919,83		
<b>Contragarantias Recebidas</b>	-	-	-	-
<b>Contragarantias Recebidas</b>	-	-	-	-
DOS ESTADOS (IX)	0,00	0,00	0,00	0,00
Em Garantia às Operações de Crédito Externas	0,00	0,00		
Em Garantia às Operações de Crédito Internas	0,00	0,00		
DOS MUNICÍPIOS (X)	0,00	0,00	0,00	0,00
Em Garantia às Operações de Crédito Externas	0,00	0,00		
Em Garantia às Operações de Crédito Internas	0,00	0,00		
DAS ENTIDADES CONTROLADAS (XI)	0,00	0,00	0,00	0,00
Em Garantia às Operações de Crédito Externas	0,00	0,00		
Em Garantia às Operações de Crédito Internas	0,00	0,00		
EM GARANTIAS POR MEIO DE FUNDOS E PROGRAMAS (XII)	0,00	0,00		
TOTAL CONTRAGARANTIAS RECEBIDAS (XIII) = (IX + X + XI + XII)	0,00	0,00	0,00	0,00

 <p>Sistema de Informações Contábeis e Fiscais do Setor Público Brasileiro TESOURO NACIONAL</p>	<b>Relatório de Gestão Fiscal</b>
	<b>Prefeitura Municipal de Ipubi - PE (Poder Executivo)</b>
	<b>Orçamentos Fiscal e da Seguridade Social</b>
	<b>CNPJ:</b>
	<b>Exercício: 2022</b>
	<b>Período de referência: 1º quadrimestre</b>

**RGF-Anexo 03 | Tabela 3.0 - Demonstrativo das Garantias e Contragarantias de Valores**

Notas Explicativas	Valores
	30/04/2022
Notas Explicativas	-

**RGF-Anexo 04 | Tabela 4.0 - Demonstrativo das Operações de Crédito - Estados, DF e Municípios**

Operações de Crédito	Valor Realizado no Período	
	VALOR REALIZADO	
	No Quadrimestre de Referência	Até o Quadrimestre de Referência (a)
<b>Operações de Crédito</b>	-	-
Mobiliária	0,00	0,00
Interna	0,00	0,00
Externa	0,00	0,00
Contratual	0,00	0,00
Interna	0,00	0,00
Empréstimos	0,00	0,00
Aquisição Financiada de Bens e Arrendamento Mercantil Financeiro	0,00	0,00
Antecipação de Receita pela Venda a Termo de Bens e Serviços	0,00	0,00
Assunção, Reconhecimento e Confissão de Dívidas (LRF, art. 29, § 1º)	0,00	0,00
Operações de Crédito não sujeitas ao limite para fins de contratação (I)	0,00	0,00
Externa	0,00	0,00
Empréstimos	0,00	0,00
Aquisição Financiada de Bens e Arrendamento Mercantil Financeiro	0,00	0,00
Antecipações de Receitas pela Venda a Termo de Bens e Serviços	0,00	0,00
Assunção, Reconhecimento e Confissão de Dívidas (LRF, art. 29, § 1º)	0,00	0,00
Operações de crédito não sujeitas ao limite para fins de contratação (II)	0,00	0,00
<b>TOTAL (III)</b>	<b>0,00</b>	<b>0,00</b>

**RGF-Anexo 04 | Tabela 4.0 - Demonstrativo das Operações de Crédito - Estados, DF e Municípios**

Apuração do Cumprimento dos Limites	Apuração do Cumprimento dos Limites	
	VALOR	% SOBRE A RCL AJUSTADA
<b>Apuração do Cumprimento dos Limites</b>	-	-
RECEITA CORRENTE LÍQUIDA - RCL (IV)	98.060.201,12	
(-) Transferências Obrigatórias da União Relativas às Emendas Individuais (art. 166-A, §1º, da CF) (V)	0,00	
= RECEITA CORRENTE LÍQUIDA AJUSTADA PARA CÁLCULO DOS LIMITES DE ENDIVIDAMENTO (VI) = (IV - V)	98.060.201,12	
OPERAÇÕES VEDADAS (VII)	0,00	0,00
TOTAL CONSIDERADO PARA FINS DA APURAÇÃO DO CUMPRIMENTO DO LIMITE (VIII) = (IIIa + VII - Ia - IIa)	0,00	0,00
LIMITE GERAL DEFINIDO POR RESOLUÇÃO DO SENADO FEDERAL PARA AS OPERAÇÕES DE CRÉDITO INTERNAS E EXTERNAS	15.689.632,18	16,00
LIMITE DE ALERTA (Inciso III do § 1º do art. 59 da LRF)	14.120.668,96	14,40
OPERAÇÕES DE CRÉDITO POR ANTECIPAÇÃO DA RECEITA ORÇAMENTÁRIA	0,00	0,00
LIMITE DEFINIDO POR RESOLUÇÃO DO SENADO FEDERAL PARA AS OPERAÇÕES DE CRÉDITO POR ANTECIPAÇÃO DA RECEITA ORÇAMENTÁRIA	6.864.214,08	7,00

**RGF-Anexo 04 | Tabela 4.0 - Demonstrativo das Operações de Crédito - Estados, DF e Municípios**

Outras Operações Que Integram a Dívida Consolidada	Valor Realizado no Período	
	VALOR REALIZADO	
	No Quadrimestre de Referência	Até o Quadrimestre de Referência (a)
<b>Outras Operações Que Integram a Dívida Consolidada</b>	-	-
Parcelamentos de Dívidas	0,00	0,00
Tributos	0,00	0,00
Contribuições Previdenciárias	0,00	0,00
FGTS	0,00	0,00
Demais Contribuições Sociais	0,00	0,00
Operações de Reestruturação e Recomposição do Principal de Dívidas	0,00	0,00


**RGF-Anexo 04 | Tabela 4.0 - Demonstrativo das Operações de Crédito - Estados, DF e Municípios**

Notas Explicativas	Valores
	30/04/2022
Notas Explicativas	-

**RGF-Anexo 06 | Tabela 6.0 - Demonstrativo Simplificado do Relatório de Gestão Fiscal**

Receita Corrente Líquida	Valor Até o Quadrimestre	
	Valor Até o Quadrimestre	
<b>Receita Corrente Líquida</b>	-	-
Receita Corrente Líquida		98.060.201,12
Receita Corrente Líquida Ajustada para Cálculo dos Limites de Endividamento		98.060.201,12
Receita Corrente Líquida Ajustada para Cálculo dos Limites da Despesa com Pessoal		98.060.201,12



 <p>Sistema de Informações Contábeis e Fiscais do Setor Público Brasileiro TESOURO NACIONAL</p>	<b>Relatório de Gestão Fiscal</b>
	<b>Prefeitura Municipal de Ipubi - PE (Poder Executivo)</b>
	<b>Orçamentos Fiscal e da Seguridade Social</b>
	<b>CNPJ:</b>
	<b>Exercício: 2022</b>
	<b>Período de referência: 1º trimestre</b>

**RGF-Anexo 06 | Tabela 6.0 - Demonstrativo Simplificado do Relatório de Gestão Fiscal**

Despesa com Pessoal	Valor Realizado no Período	
	VALOR	% SOBRE A RCL AJUSTADA
Despesa Total com Pessoal - DTIP	39.443.107,51	40,22
Limite Máximo (incisos I, II e III art. 20 da LRF) - <%>	52.952.506,60	54,00
Limite Prudencial (parágrafo único art. 22 da LRF) - <%>	50.304.883,17	51,30
Limite de Alerta (inciso II do §1º do art. 59 da LRF) - <%>	47.657.257,74	48,60

**RGF-Anexo 06 | Tabela 6.0 - Demonstrativo Simplificado do Relatório de Gestão Fiscal**

Dívida Consolidada	Comparativo do Saldo da Dívida	
	VALOR	% SOBRE A RCL AJUSTADA
Dívida Consolidada	-	-
Dívida Consolidada Líquida	15.593.817,20	15,90
Limite Definido por Resolução do Senado Federal	117.672.241,34	120,00

**RGF-Anexo 06 | Tabela 6.0 - Demonstrativo Simplificado do Relatório de Gestão Fiscal**

Garantias de Valores	Comparativo do Saldo de Garantia	
	VALOR	% SOBRE A RCL AJUSTADA
Garantias de Valores	-	-
Total das Garantias Concedidas	0,00	0,00
Limite Definido por Resolução do Senado Federal	21.573.244,25	22,00

**RGF-Anexo 06 | Tabela 6.0 - Demonstrativo Simplificado do Relatório de Gestão Fiscal**

Operações de Crédito	Valor Realizado no Período	
	VALOR	% SOBRE A RCL AJUSTADA
Operações de Crédito	-	-
Operações de Crédito Internas e Externas	0,00	0,00
Limite Definido pelo Senado Federal para Operações de Crédito Externas e Internas	15.689.632,18	16,00
Operações de Crédito por Antecipação da Receita	0,00	0,00
Limite Definido pelo Senado Federal para Operações de Crédito por Antecipação da Receita	6.864.214,08	7,00

**RGF-Anexo 06 | Tabela 6.0 - Demonstrativo Simplificado do Relatório de Gestão Fiscal**

Restos a Pagar	Restos a Pagar e Disponibilidade de Caixa	
	RESTOS A PAGAR EMPENHADOS E NÃO LIQUIDADOS DO EXERCÍCIO	DISPONIBILIDADE DE CAIXA LÍQUIDA (APÓS A INSCRIÇÃO EM RESTOS A PAGAR NÃO PROCESSADOS DO EXERCÍCIO)
Restos a Pagar	-	-
Valor Total	-	-

**RGF-Anexo 06 | Tabela 6.0 - Demonstrativo Simplificado do Relatório de Gestão Fiscal**

Notas Explicativas	Valores
	30/04/2022
Notas Explicativas	-
Notas Explicativas	-

Lista de Assinaturas

Assinatura: 1
Digitally signed by JULIERME BARBOSA XAVIER:03129838406 Date: 2022.05.27 08:59:40 BRT Perfil: Contador Responsável Instituição: Prefeitura Municipal de Ipubi - PE
Assinatura: 2
Digitally signed by FRANCISCO RUBENSMARIO CHAVES SIQUEIRA:59974800463 Date: 2022.05.27 11:06:24 GMT-03:00 Perfil: Titular do Poder Executivo Instituição: Prefeitura Municipal de Ipubi - PE
Assinatura: 3
Assinatura: 4
Assinatura: 5
Assinatura: 6

As assinaturas digitais podem ser verificadas no arquivo PDF.

Documento assinado digitalmente conforme MP nº 2.200-2/2001, que institui a Infraestrutura de Chaves Públicas Brasileira - ICP-Brasil.  
Para verificação e detalhes da assinatura utilize o software BRY Signer ou o verificador de sua preferência.



Secretaria do Tesouro Nacional - STN  
Ministério da Fazenda - MF  
Recibo de Declaração Homologada



A instituição **Prefeitura Municipal de Ipubi - PE (PE)** homologou, junto à Secretaria do Tesouro Nacional - STN, a declaração referente aos dados abaixo:

<b>Instituição:</b>	Prefeitura Municipal de Ipubi - PE (PE)
<b>Declaração:</b>	Relatório Resumido de Execução Orçamentária
<b>Periodicidade:</b>	Bimestral
<b>Período:</b>	2º bimestre
<b>Exercício:</b>	2022
<b>Assinatura(s):</b>	• Nome: FRANCISCO RUBENSMÁRIO CHAVES SIQUEIRA <i>Titular do Poder Executivo</i>
	CPF: 599.748.004-63
	Data: 27/05/2022 10:28:09
	• Nome: JULIERME BARBOSA XAVIER <i>Contador Responsável</i>
	CPF: 031.298.384-06
	Data: 26/05/2022 17:29:34


O Código do Recibo da declaração homologada em 27/05/2022, às 10:28:25, é:

04 . D7 . WB - B

Observações:

- A referida declaração encontra-se disponível para consulta pública no sítio <https://siconfi.tesouro.gov.br>, menu "Consultas" item "Consultar Declaração".
- Este documento expirará caso a declaração em questão sofra quaisquer alterações.

Documento assinado digitalmente conforme MP nº 2.200-2/2001, que institui a Infraestrutura de Chaves Públicas Brasileira - ICP-Brasil. Para verificação e detalhes da assinatura utilize o software BRY Signer ou o verificador de sua preferência.

 <p>Sistema de Informações Contábil e Fiscal do Setor Público Brasileiro TESOURO NACIONAL</p>	<b>Relatório Resumido de Execução Orçamentária</b>
	<b>Prefeitura Municipal de Ipubi - PE (Poder Executivo)</b>
	<b>Orçamentos Fiscal e da Seguridade Social</b>
	<b>CNPJ:</b>
	<b>Exercício: 2022</b>
	<b>Período de referência: 2º bimestre</b>

**RREO-Anexo 01 | Tabela 1.0 - Balanço Orçamentário**

Receitas Orçamentárias	Estágios da Receita Orçamentária						
	PREVISÃO INICIAL	PREVISÃO ATUALIZADA (a)	RECEITAS REALIZADAS				SALDO (a-c)
			No Bimestre (b)	% (b/a)	Até o Bimestre (c)	% (c/a)	
<b>Receitas Orçamentárias</b>	-	-	-	-	-	-	-
<b>RECEITAS (EXCETO INTRA-ORÇAMENTÁRIAS) (I)</b>	<b>78.232.421,60</b>	<b>78.232.421,60</b>	<b>17.741.755,56</b>	<b>22,68</b>	<b>36.361.933,51</b>	<b>46,48</b>	<b>41.870.488,09</b>
RECEITAS CORRENTES	76.170.963,68	76.170.963,68	17.741.755,56	23,29	36.361.933,51	47,74	39.809.630,17
IMPOSTOS, TAXAS E CONTRIBUIÇÕES DE MELHORIA	1.926.665,77	1.926.665,77	61.936,02	3,21	647.652,21	33,62	1.279.013,56
Impostos	1.812.197,71	1.812.197,71	44.755,22	2,47	121.005,25	6,68	1.691.192,46
Taxas	114.468,06	114.468,06	17.180,80	15,01	526.646,96	460,08	-412.178,90
Contribuição de Melhoria							0,00
CONTRIBUIÇÕES	3.640.656,37	3.640.656,37	1.221.686,30	33,56	1.779.466,69	48,88	1.861.189,68
Contribuições Sociais	2.899.229,69	2.899.229,69	1.131.966,75	39,04	1.597.116,32	55,09	1.302.113,37
Contribuições Econômicas	741.426,68	741.426,68	89.719,55	12,10	182.350,37	24,59	559.076,31
Contribuições para Entidades Privadas de Serviço Social e de Formação Profissional							0,00
Contribuição para o Custeio do Serviço de Iluminação Pública							0,00
RECEITA PATRIMONIAL	354.886,12	354.886,12	92.797,40	26,15	852.297,39	240,16	-497.411,27
Exploração do Patrimônio Imobiliário do Estado							0,00
Valores Mobiliários	354.886,12	354.886,12	92.797,40	26,15	852.297,39	240,16	-497.411,27
Delegação de Serviços Públicos Mediante Concessão, Permissão, Autorização ou Licitação							0,00
Exploração de Recursos Naturais							0,00
Exploração do Patrimônio Intangível							0,00
Cessão de Direitos							0,00
Demais Receitas Patrimoniais							0,00
RECEITA AGROPECUÁRIA							0,00
RECEITA INDUSTRIAL							0,00
RECEITA DE SERVIÇOS	53.357,02	53.357,02	0,00	0,00	0,00	0,00	53.357,02
Serviços Administrativos e Comerciais Gerais	53.357,02	53.357,02			0,00	0,00	53.357,02
Serviços e Atividades Referentes à Navegação e ao Transporte							0,00
Serviços e Atividades Referentes à Saúde							0,00
Serviços e Atividades Financeiras							0,00
Outros Serviços							0,00
TRANSFERÊNCIAS CORRENTES	69.938.878,74	69.938.878,74	16.365.207,48	23,40	33.052.348,86	47,26	36.886.529,88
Transferências da União e de suas Entidades	37.872.524,60	37.872.524,60	9.363.294,58	24,72	18.715.075,20	49,42	19.157.449,40
Transferências dos Estados e do Distrito Federal e de suas Entidades	9.495.412,81	9.495.412,81	2.101.353,44	22,13	4.167.207,29	44,20	5.298.205,52
Transferências dos Municípios e de suas Entidades							0,00
Transferências de Instituições Privadas							0,00
Transferências de Outras Instituições Públicas	22.570.941,33	22.570.941,33	4.900.569,46	21,71	10.140.066,37	44,93	12.430.874,96
Transferências do Exterior							0,00
Outras Transferências							0,00
OUTRAS RECEITAS CORRENTES	256.519,66	256.519,66	128,36	0,05	30.168,36	11,76	226.351,30
Multas Administrativas, Contratuais e Judiciais	6.204,31	6.204,31		0,00		0,00	6.204,31
Indenizações, Restituições e Ressarcimentos	225.498,14	225.498,14	128,36	0,06	30.168,36	13,38	195.329,78
Bens, Direitos e Valores Incorporados ao Patrimônio Público							0,00
Multas e Juros de Mora das Receitas de Capital							0,00
Demais Receitas Correntes	24.817,21	24.817,21		0,00		0,00	24.817,21

Documento assinado digitalmente conforme MP nº 2.200-2/2001, que institui a Infraestrutura de Chaves Públicas Brasileira - ICP-Brasil. Para verificação e detalhes da assinatura utilize o software BRY Signer ou o verificador de sua preferência.



**Relatório Resumido de Execução Orçamentária**  
**Prefeitura Municipal de Ipubi - PE (Poder Executivo)**  
**Orçamentos Fiscal e da Seguridade Social**  
**CNPJ:**  
**Exercício: 2022**  
**Período de referência: 2º bimestre**

Receitas Orçamentárias	Estágios da Receita Orçamentária							SALDO (e-c)
	PREVISÃO INICIAL	PREVISÃO ATUALIZADA (a)	RECEITAS REALIZADAS					
			No Bimestre (b)	% (b/a)	Até o Bimestre (c)	% (c/a)		
RECEITAS DE CAPITAL	2.061.457,92	2.061.457,92	0,00	0,00	0,00	0,00	2.061.457,92	
OPERAÇÕES DE CRÉDITO	74.451,63	74.451,63	0,00	0,00	0,00	0,00	74.451,63	
Operações de Crédito - Mercado Interno	74.451,63	74.451,63					74.451,63	
Operações de Crédito - Mercado Externo							0,00	
ALIENAÇÃO DE BENS	24.817,22	24.817,22	0,00	0,00	0,00	0,00	24.817,22	
Alienação de Bens Móveis	12.408,61	12.408,61					12.408,61	
Alienação de Bens Imóveis	12.408,61	12.408,61					12.408,61	
Alienação de Bens Intangíveis							0,00	
AMORTIZAÇÕES DE EMPRÉSTIMOS	24.817,21	24.817,21	0,00	0,00	0,00	0,00	24.817,21	
TRANSFERÊNCIAS DE CAPITAL	1.937.371,86	1.937.371,86	0,00	0,00	0,00	0,00	1.937.371,86	
Transferências da União e de suas Entidades	1.433.194,04	1.433.194,04					1.433.194,04	
Transferências dos Estados e do Distrito Federal e de suas Entidades	504.177,82	504.177,82					504.177,82	
Transferências dos Municípios e de suas Entidades							0,00	
Transferências de Instituições Privadas							0,00	
Transferências de Outras Instituições Públicas							0,00	
Transferências do Exterior							0,00	
Transferências de Pessoas Físicas							0,00	
Transferências Provenientes de Depósitos Não Identificados							0,00	
OUTRAS RECEITAS DE CAPITAL	0,00	0,00	0,00		0,00		0,00	
Integralização do Capital Social							0,00	
Remuneração das Disponibilidades do Tesouro							0,00	
Resgate de Títulos do Tesouro							0,00	
Demais Receitas de Capital							0,00	
RECEITAS (INTRA-ORÇAMENTÁRIAS) (II)	3.729.456,17	3.729.456,17	839.577,75	22,51	1.651.753,26	44,29	2.077.702,91	
SUBTOTAL DAS RECEITAS (III) = (I + II)	81.961.877,77	81.961.877,77	18.581.333,31	22,67	38.013.686,77	46,38	43.948.191,00	
OPERAÇÕES DE CRÉDITO/REFINANCIAMENTO (IV)	0,00	0,00	0,00		0,00		0,00	
Operações de Crédito - Mercado Interno	0,00	0,00	0,00		0,00		0,00	
Mobiliária								
Contratual								
Operações de Crédito - Mercado Externo	0,00	0,00	0,00		0,00		0,00	
Mobiliária								
Contratual								
TOTAL DAS RECEITAS (V) = (III + IV)	81.961.877,77	81.961.877,77	18.581.333,31	22,67	38.013.686,77	46,38	43.948.191,00	
DÉFICIT (VI)								
TOTAL COM DÉFICIT (VII) = (V + VI)	81.961.877,77	81.961.877,77	18.581.333,31	22,67	38.013.686,77	46,38		
SALDOS DE EXERCÍCIOS ANTERIORES	0,00	0,00			0,00			
Recursos Arrecadados em Exercícios Anteriores - RPPS								
Superávit Financeiro Utilizado para Créditos Adicionais								

**RREO-Anexo 01 | Tabela 1.0 - Balanço Orçamentário**

Despesas Orçamentárias	Estágios da Despesa Orçamentária									
	DOTAÇÃO INICIAL (g)	DOTAÇÃO ATUALIZADA (a)	DESPESAS EMPENHADAS NO BIMESTRE	DESPESAS EMPENHADAS ATÉ O BIMESTRE (f)	SALDO (g) = (a-f)	DESPESAS LIQUIDADAS NO BIMESTRE	DESPESAS LIQUIDADAS ATÉ O BIMESTRE (h)	SALDO (i) = (g-h)	DESPESAS PAGAS ATÉ O BIMESTRE (j)	INSCRITAS EM RESTOS A PAGAR NÃO PROCESSADOS (k)
Despesas Orçamentárias	-	-	-	-	-	-	-	-	-	-

Documento assinado digitalmente conforme MP nº 2.200-2/2001, que institui a Infraestrutura de Chaves Públicas Brasileira - ICP-Brasil. Para verificação e detalhes da assinatura utilize o software BRY Signer ou o verificador de sua preferência.



<b>Relatório Resumido de Execução Orçamentária</b>	
<b>Prefeitura Municipal de Ipubi - PE (Poder Executivo)</b>	
<b>Orçamentos Fiscal e da Seguridade Social</b>	
<b>CNPJ:</b>	
<b>Exercício: 2022</b>	
<b>Período de referência: 2º bimestre</b>	

Despesas Orçamentárias	Estágios da Despesa Orçamentária									
	DOTAÇÃO INICIAL (g)	DOTAÇÃO ATUALIZADA (a)	DESPESAS EMPENHADAS NO BIMESTRE	DESPESAS EMPENHADAS ATÉ O BIMESTRE (f)	SALDO (g) = (a)-(f)	DESPESAS LIQUIDADAS NO BIMESTRE	DESPESAS LIQUIDADAS ATÉ O BIMESTRE (h)	SALDO (i) = (h)-(i)	DESPESAS PAGAS ATÉ O BIMESTRE (j)	INSCRITAS EM RESTOS A PAGAR NÃO PROCESSADOS (k)
DESPESAS (EXCETO INTRA-ORÇAMENTÁRIAS) (VIII)	77.734.555,01	100.395.555,01	23.054.318,81	76.372.606,52	24.022.948,49	21.339.479,28	32.665.571,91	67.729.983,10	28.048.817,64	0,00
DESPESAS CORRENTES	69.544.263,04	84.683.163,04	21.505.466,57	67.163.096,71	17.520.066,33	17.440.787,72	28.330.098,11	56.353.084,93	26.863.343,84	0,00
PESSOAL E ENCARGOS SOCIAIS	38.936.105,17	39.115.005,17	9.292,77	36.345.019,12	2.769.986,05	8.348.122,51	15.093.646,12	24.021.359,05	14.667.468,68	0,00
JUROS E ENCARGOS DA DÍVIDA					0,00			0,00		0,00
OUTRAS DESPESAS CORRENTES	30.608.157,87	45.568.157,87	21.496.173,80	30.818.077,59	14.750.080,28	9.092.665,21	13.236.451,99	32.331.705,86	12.195.875,16	0,00
DESPESAS DE CAPITAL	7.631.815,80	15.623.915,80	1.548.852,24	9.209.509,81	6.214.406,07	3.896.691,56	4.335.473,80	11.088.442,08	1.185.473,80	0,00
INVESTIMENTOS	6.639.127,37	14.431.227,37	1.548.852,24	8.217.509,81	6.213.717,56	3.693.600,95	3.936.412,23	10.494.815,14	786.412,23	0,00
INVERSOES FINANCEIRAS					0,00			0,00		0,00
AMORTIZAÇÃO DA DÍVIDA	992.688,51	992.688,51	0,00	992.000,00	688,51	205.090,61	399.061,57	593.626,94	399.061,57	0,00
RESERVA DE CONTINGÊNCIA	558.470,09	288.470,09			269.470,09			288.470,09		0,00
DESPESAS (INTRA-ORÇAMENTÁRIAS) (IX)	3.908.711,06	3.908.711,06	0,00	3.374.000,00	534.711,06	741.780,20	1.084.141,35	2.824.569,71	738.023,12	0,00
SUBTOTAL DAS DESPESAS (X) = (VIII + IX)	81.643.266,07	104.304.266,07	23.054.318,81	79.746.606,52	24.557.659,55	22.081.259,48	33.749.713,26	70.554.552,81	28.786.840,76	0,00
AMORTIZAÇÃO DA DÍVIDA / REFINANCIAMENTO (XI)	0,00	0,00	0,00	0,00	0,00	0,00	0,00	0,00	0,00	0,00
Amortização da Dívida Interna	0,00	0,00	0,00	0,00	0,00	0,00	0,00	0,00	0,00	0,00
Dívida Mobiliária										
Dívida Contratual										
Amortização da Dívida Externa	0,00	0,00	0,00	0,00	0,00	0,00	0,00	0,00	0,00	0,00
Dívida Mobiliária										
Dívida Contratual										
TOTAL DAS DESPESAS (XII) = (X + XI)	81.643.266,07	104.304.266,07	23.054.318,81	79.746.606,52	24.557.659,55	22.081.259,48	33.749.713,26	70.554.552,81	28.786.840,76	0,00
SUPERÁVIT (XIII)							4.263.973,51		9.220.846,01	
TOTAL COM SUPERÁVIT (XIV) = (XII + XIII)	81.643.266,07	104.304.266,07	23.054.318,81	79.746.606,52		22.081.259,48	38.013.686,77		38.013.686,77	0,00
RESERVA DO RPPS	318.611,70	318.611,70			318.611,70			318.611,70		

**RREO-Anexo 01 | Tabela 1.0 - Balanço Orçamentário**

Receitas Intra Orçamentárias	Estágios da Receita Intra-Orçamentária						
	PREVISÃO INICIAL	PREVISÃO ATUALIZADA (a)	RECEITAS REALIZADAS				SALDO (e-c)
			No Bimestre (b)	% (b/a)	Até o Bimestre (c)	% (c/a)	
<b>Receitas Intra Orçamentárias</b>							
RECEITAS (INTRA-ORÇAMENTÁRIAS) (II)	3.729.456,17	3.729.456,17	839.577,75	22,51	1.651.753,26	44,29	2.077.702,91
RECEITAS CORRENTES	3.729.456,17	3.729.456,17	839.577,75	22,51	1.651.753,26	44,29	2.077.702,91
IMPOSTOS, TAXAS E CONTRIBUIÇÕES DE MELHORIA	0,00	0,00	0,00	0,00	0,00	0,00	0,00
Impostos							0,00
Taxas							0,00
Contribuição de Melhoria							0,00
CONTRIBUIÇÕES	3.717.047,57	3.717.047,57	839.577,75	22,59	1.651.753,26	44,44	2.065.294,31
Contribuições Sociais	3.717.047,57	3.717.047,57	839.577,75	22,59	1.651.753,26	44,44	2.065.294,31
Contribuições Econômicas							0,00
Contribuições para Entidades Privadas de Serviço Social e de Formação Profissional							0,00
Contribuição para o Custeio do Serviço de Iluminação Pública							0,00
RECEITA PATRIMONIAL	0,00	0,00	0,00	0,00	0,00	0,00	0,00
Exploração do Patrimônio Imobiliário do Estado							0,00
Valores Mobiliários							0,00
Delegação de Serviços Públicos Mediante Concessão, Permissão, Autorização ou Licença							0,00


Documento assinado digitalmente conforme MP nº 2.200-2/2001, que institui a Infraestrutura de Chaves Públicas Brasileira - ICP-Brasil. Para verificação e detalhes da assinatura utilize o software BRY Signer ou o verificador de sua preferência.



**Relatório Resumido de Execução Orçamentária**  
**Prefeitura Municipal de Ipubi - PE (Poder Executivo)**  
**Orçamentos Fiscal e da Seguridade Social**  
**CNPJ:**  
**Exercício: 2022**  
**Período de referência: 2º bimestre**

Receitas Intra Orçamentárias	Estágios da Receita Intra-Orçamentária						
	PREVISÃO INICIAL	PREVISÃO ATUALIZADA (a)	RECEITAS REALIZADAS				SALDO (a-c)
			No Bimestre (b)	% (b/a)	Até o Bimestre (c)	% (c/a)	
Exploração de Recursos Naturais							0,00
Exploração do Patrimônio Intangível							0,00
Cessão de Direitos							0,00
Demais Receitas Patrimoniais							0,00
RECEITA AGROPECUÁRIA							0,00
RECEITA INDUSTRIAL							0,00
RECEITA DE SERVIÇOS	0,00	0,00	0,00		0,00		0,00
Serviços Administrativos e Comerciais Gerais							0,00
Serviços e Atividades Referentes à Navegação e ao Transporte							0,00
Serviços e Atividades Referentes à Saúde							0,00
Serviços e Atividades Financeiras							0,00
Outros Serviços							0,00
TRANSFERÊNCIAS CORRENTES	0,00	0,00	0,00		0,00		0,00
Transferências da União e de suas Entidades							0,00
Transferências dos Estados e do Distrito Federal e de suas Entidades							0,00
Transferências dos Municípios e de suas Entidades							0,00
Transferências de Instituições Privadas							0,00
Transferências de Outras Instituições Públicas							0,00
Transferências do Exterior							0,00
Outras Transferências							0,00
OUTRAS RECEITAS CORRENTES	12.408,60	12.408,60	0,00	0,00	0,00	0,00	12.408,60
Multas Administrativas, Contratuais e Judiciais	12.408,60	12.408,60			0,00	0,00	12.408,60
Indenizações, Restituições e Ressarcimentos							0,00
Bens, Direitos e Valores Incorporados ao Patrimônio Público							0,00
Multas e Juros de Mora das Receitas de Capital							0,00
Demais Receitas Correntes							0,00
RECEITAS DE CAPITAL	0,00	0,00	0,00		0,00		0,00
OPERAÇÕES DE CRÉDITO	0,00	0,00	0,00		0,00		0,00
Operações de Crédito - Mercado Interno							0,00
Operações de Crédito - Mercado Externo							0,00
ALIENAÇÃO DE BENS	0,00	0,00	0,00		0,00		0,00
Alienação de Bens Móveis							0,00
Alienação de Bens Imóveis							0,00
Alienação de Bens Intangíveis							0,00
AMORTIZAÇÕES DE EMPRÉSTIMOS							0,00
TRANSFERÊNCIAS DE CAPITAL	0,00	0,00	0,00		0,00		0,00
Transferências da União e de suas Entidades							0,00
Transferências dos Estados e do Distrito Federal e de suas Entidades							0,00
Transferências dos Municípios e de suas Entidades							0,00
Transferências de Instituições Privadas							0,00
Transferências de Outras Instituições Públicas							0,00
Transferências do Exterior							0,00
Transferências de Pessoas Físicas							0,00
Transferências Provenientes de Depósitos Não Identificados							0,00
OUTRAS RECEITAS DE CAPITAL	0,00	0,00	0,00		0,00		0,00
Integralização do Capital Social							0,00

Documento assinado digitalmente conforme MP nº 2.200-2/2001, que institui a Infraestrutura de Chaves Públicas Brasileira - ICP-Brasil. Para verificação e detalhes da assinatura utilize o software BRY Signer ou o verificador de sua preferência.

 <p>Sistema de Informações Contábeis e Fiscais do Setor Público Brasileiro TESOURO NACIONAL</p>	<b>Relatório Resumido de Execução Orçamentária</b>
	<b>Prefeitura Municipal de Ipubi - PE (Poder Executivo)</b>
	<b>Orçamentos Fiscal e da Seguridade Social</b>
	<b>CNPJ:</b>
	<b>Exercício: 2022</b>
<b>Período de referência: 2º bimestre</b>	


Receitas Intra Orçamentárias	Estágios da Receita Intra-Orçamentária					SALDO (e-c)
	PREVISÃO INICIAL	PREVISÃO ATUALIZADA (a)	RECEITAS REALIZADAS			
			No Bimestre (b)	% (b/a)	Até o Bimestre (c)	
Remuneração das Disponibilidades do Tesouro						
Resgate de Títulos do Tesouro						
Demais Receitas de Capital						

**RREO-Anexo 01 | Tabela 1.0 - Balanço Orçamentário**

Despesas Intra Orçamentárias	Estágios da Despesa Intra-Orçamentária									
	DOTAÇÃO INICIAL (d)	DOTAÇÃO ATUALIZADA (e)	DESPESAS EMPENHADAS NO BIMESTRE	DESPESAS EMPENHADAS ATÉ O BIMESTRE (f)	SALDO (g) = (e-f)	DESPESAS LIQUIDADAS NO BIMESTRE	DESPESAS LIQUIDADAS ATÉ O BIMESTRE (h)	SALDO (i) = (e-h)	DESPESAS PAGAS ATÉ O BIMESTRE (j)	INSCRITAS EM RESTOS A PAGAR NÃO PROCESSADOS (k)
<b>Despesas Intra Orçamentárias</b>	-	-	-	-	-	-	-	-	-	-
DESPESAS (INTRA-ORÇAMENTÁRIAS) (0x)	3.908.711,06	3.908.711,06	0,00	3.374.000,00	534.711,06	741.780,20	1.084.141,35	2.824.569,71	738.023,12	0,00
DESPESAS CORRENTES	3.908.711,06	3.908.711,06	0,00	3.374.000,00	534.711,06	741.780,20	1.084.141,35	2.824.569,71	738.023,12	0,00
PESSOAL E ENCARGOS SOCIAIS	3.908.711,06	3.908.711,06	0,00	3.374.000,00	534.711,06	741.780,20	1.084.141,35	2.824.569,71	738.023,12	0,00
JUROS E ENCARGOS DA DÍVIDA										
OUTRAS DESPESAS CORRENTES										
DESPESAS DE CAPITAL	0,00	0,00	0,00	0,00	0,00	0,00	0,00	0,00	0,00	0,00
INVESTIMENTOS										
INVERSÕES FINANCEIRAS										
AMORTIZAÇÃO DA DÍVIDA										
RESERVA DE CONTINGÊNCIA										

Documento assinado digitalmente conforme MP nº 2.200-2/2001, que institui a Infraestrutura de Chaves Públicas Brasileira - ICP-Brasil. Para verificação e detalhes da assinatura utilize o software BRY Signer ou o verificador de sua preferência.



 <small>Sistema de Informações Contábeis e Fiscais do Setor Público Brasileiro</small> <b>TESOURO NACIONAL</b>	<b>Relatório Resumido de Execução Orçamentária</b>
	<b>Prefeitura Municipal de Ipubi - PE (Poder Executivo)</b>
	<b>Orçamentos Fiscal e da Seguridade Social</b>
	<b>CNPJ:</b>
	<b>Exercício: 2022</b>
	<b>Período de referência: 2º bimestre</b>

RREO-Anexo 01 | Tabela 1.0 - Balanço Orçamentário

Notas Explicativas	Valores
Notas Explicativas	30/04/2022
Notas Explicativas	-



**Relatório Resumido de Execução Orçamentária**  
**Prefeitura Municipal de Ipubi - PE (Poder Executivo)**  
**Orçamentos Fiscal e da Seguridade Social**  
**CNPJ:**  
**Exercício: 2022**  
**Período de referência: 2º bimestre**

**RREO-Anexo 02 | Tabela 2.0 - Demonstrativo da Execução das Despesas por Função/Subfunção | Total das Despesas Exceto Intra-Orçamentárias**

Função/Subfunção	DOTAÇÃO INICIAL	DOTAÇÃO ATUALIZADA (a)	DESPESAS EMPENHADAS NO BIMESTRE	DESPESAS EMPENHADAS ATÉ O BIMESTRE (b)	% (b/total b)	Execução da Despesa				SALDO (e) = (a-d)	INSCRITAS EM RESTOS A PAGAR NÃO PROCESSADOS (f)
						SALDO (c) = (a-b)	DESPESAS LIQUIDADAS NO BIMESTRE	DESPESAS LIQUIDADAS ATÉ O BIMESTRE (d)	% (d/total d)		
<b>DESPESAS (EXCETO INTRA-ORÇAMENTÁRIAS) (I)</b>	<b>77.724.555,01</b>	<b>100.395.555,01</b>	<b>23.054.319,81</b>	<b>76.372.406,52</b>	<b>96,77</b>	<b>24.022.948,49</b>	<b>21.339.479,28</b>	<b>32.665.571,91</b>	<b>96,79</b>	<b>67.729.983,10</b>	<b>0,00</b>
Legislativa	2.478.746,23	2.478.746,23	70.047,28	2.103.762,42	2,64	374.983,81	517.017,18	891.956,82	2,64	1.586.789,41	0,00
Ação Legislativa	2.478.746,23	2.478.746,23	70.047,28	2.103.762,42	2,64	374.983,81	517.017,18	891.956,82	2,64	1.586.789,41	0,00
FL01 - Demais Subfunções				0,00	0,00	0,00	0,00	0,00	0,00	0,00	0,00
FL01 - Administração Geral				0,00	0,00	0,00	0,00	0,00	0,00	0,00	0,00
Judiciária	0,00	0,00	0,00	0,00	0,00	0,00	0,00	0,00	0,00	0,00	0,00
Ação Judiciária	0,00	0,00	0,00	0,00	0,00	0,00	0,00	0,00	0,00	0,00	0,00
Defesa do Interesse Público no Processo Judiciário	0,00	0,00	0,00	0,00	0,00	0,00	0,00	0,00	0,00	0,00	0,00
FL02 - Administração Geral				0,00	0,00	0,00	0,00	0,00	0,00	0,00	0,00
FL02 - Demais Subfunções				0,00	0,00	0,00	0,00	0,00	0,00	0,00	0,00
Essencial à Justiça	383.425,10	383.425,10	5.156,88	155.070,88	0,19	228.354,22	30.206,88	69.320,88	0,21	314.104,22	0,00
Defesa da Ordem Jurídica	383.425,10	383.425,10	5.156,88	155.070,88	0,19	228.354,22	30.206,88	69.320,88	0,21	314.104,22	0,00
Representação Judicial e Extrajudicial				0,00	0,00	0,00	0,00	0,00	0,00	0,00	0,00
FL03 - Administração Geral				0,00	0,00	0,00	0,00	0,00	0,00	0,00	0,00
FL03 - Demais Subfunções				0,00	0,00	0,00	0,00	0,00	0,00	0,00	0,00
Administração	5.424.977,48	5.964.977,48	703.022,91	4.300.874,78	5,46	1.614.102,70	896.875,99	1.754.850,13	5,20	4.210.127,35	0,00
Planejamento e Orçamento	1.028.791,45	1.358.791,45	482.691,65	340.605,60	1,19	429.165,85	222.903,23	404.864,89	1,20	953.926,46	0,00
FL04 - Administração Geral	174.320,98	354.320,98	182.750,00	277.290,00	0,35	77.030,98	51.845,48	70.481,48	0,21	283.839,50	0,00
Administração Financeira	974.903,77	974.903,77	10.115,24	348.224,16	0,44	626.679,61	74.315,00	158.320,76	0,47	816.573,01	0,00
Controle Interno	981.752,89	981.752,89	21.720,02	607.016,02	0,76	374.736,87	105.420,80	209.809,40	0,62	771.943,49	0,00
Normatização e Fiscalização				0,00	0,00	0,00	0,00	0,00	0,00	0,00	0,00
Tecnologia da Informação				0,00	0,00	0,00	0,00	0,00	0,00	0,00	0,00
Ordenamento Territorial				0,00	0,00	0,00	0,00	0,00	0,00	0,00	0,00
Formação de Recursos Humanos	116.484,81	116.484,81	0,00	50.000,00	0,06	66.484,81	11.278,00	18.040,00	0,05	98.444,81	0,00
Administração de Receitas	99.998,98	99.998,98	5.740,00	40.719,00	0,05	59.279,98	8.387,96	17.258,96	0,05	82.740,02	0,00
Administração de Concessões				0,00	0,00	0,00	0,00	0,00	0,00	0,00	0,00
Comunicação Social				0,00	0,00	0,00	0,00	0,00	0,00	0,00	0,00
FL04 - Demais Subfunções	2.078.724,00	2.078.724,00	0,00	2.078.000,00	2,81	724,80	422.825,52	876.064,54	2,80	1.202.660,36	0,00
Defesa Nacional	0,00	0,00	0,00	0,00	0,00	0,00	0,00	0,00	0,00	0,00	0,00
Defesa Aérea				0,00	0,00	0,00	0,00	0,00	0,00	0,00	0,00
Defesa Naval				0,00	0,00	0,00	0,00	0,00	0,00	0,00	0,00
Defesa Terrestre				0,00	0,00	0,00	0,00	0,00	0,00	0,00	0,00
FL05 - Administração Geral				0,00	0,00	0,00	0,00	0,00	0,00	0,00	0,00
FL05 - Demais Subfunções				0,00	0,00	0,00	0,00	0,00	0,00	0,00	0,00
Segurança Pública	0,00	0,00	0,00	0,00	0,00	0,00	0,00	0,00	0,00	0,00	0,00
Policamento				0,00	0,00	0,00	0,00	0,00	0,00	0,00	0,00
Defesa Civil				0,00	0,00	0,00	0,00	0,00	0,00	0,00	0,00
Informação e Inteligência				0,00	0,00	0,00	0,00	0,00	0,00	0,00	0,00
FL06 - Administração Geral				0,00	0,00	0,00	0,00	0,00	0,00	0,00	0,00
FL06 - Demais Subfunções				0,00	0,00	0,00	0,00	0,00	0,00	0,00	0,00
Relações Exteriores	0,00	0,00	0,00	0,00	0,00	0,00	0,00	0,00	0,00	0,00	0,00
Relações Diplomáticas				0,00	0,00	0,00	0,00	0,00	0,00	0,00	0,00
Cooperação Internacional				0,00	0,00	0,00	0,00	0,00	0,00	0,00	0,00
FL07 - Administração Geral				0,00	0,00	0,00	0,00	0,00	0,00	0,00	0,00
FL07 - Demais Subfunções				0,00	0,00	0,00	0,00	0,00	0,00	0,00	0,00
Assistência Social	3.045.276,65	4.565.276,65	2.225.918,39	3.024.805,93	3,79	1.540.470,72	447.791,80	751.588,34	2,23	3.813.688,31	0,00
Assistência ao Idoso	135.716,44	135.716,44	28.300,00	69.702,21	0,09	66.014,23	22.570,41	38.532,21	0,11	97.184,23	0,00
Assistência ao Portador de Deficiência				0,00	0,00	0,00	0,00	0,00	0,00	0,00	0,00
Assistência à Criança e ao Adolescente	420.320,53	620.320,53	359.790,98	443.730,58	0,56	176.589,95	35.835,36	49.830,36	0,15	570.490,17	0,00
Assistência Comunitária	2.176.122,00	3.356.122,00	1.671.992,81	2.172.110,14	2,72	1.184.011,86	329.099,19	653.113,95	1,64	2.803.008,05	0,00

Documento assinado digitalmente conforme MP nº 2.200-2/2001, que institui a Infraestrutura de Chaves Públicas Brasileira - ICP-Brasil. Para verificação e detalhes da assinatura utilize o software BRY Signer ou o verificador de sua preferência.



**Relatório Resumido de Execução Orçamentária**  
**Prefeitura Municipal de Ipubi - PE (Poder Executivo)**  
**Orçamentos Fiscal e da Seguridade Social**  
**CNPJ:**  
**Exercício: 2022**  
**Período de referência: 2º bimestre**

Função/Subfunção	DOTAÇÃO INICIAL	DOTAÇÃO ATUALIZADA (a)	DESPESAS EMPENHADAS NO BIMESTRE	DESPESAS EMPENHADAS ATÉ O BIMESTRE (b)	%(b/total b)	Execução da Despesa				SALDO (e) (a-b)	INSCRITAS EM RESTOS A PAGAR NÃO PROCESSADOS (f)
						SALDO (c) (a-b)	DESPESAS LIQUIDADAS NO BIMESTRE	DESPESAS LIQUIDADAS ATÉ O BIMESTRE (d)	%(d/total d)		
FU08 - Administração Geral	313.117,68	453.117,68		339.263,00	0,43	113.854,68	60.286,84	110.111,82	0,33	343.005,86	
FU08 - Demais Subfunções				0,00	0,00			0,00	0,00		
Previdência Social	8.924.174,41	8.924.174,41	25.079,77	8.424.707,62	10,56	499.466,79	1.945.018,15	3.635.995,83	10,77	5.288.178,58	0,00
Previdência Básica	2.155.271,30	2.155.271,30	2.324,71	2.117.624,77	2,86	37.646,53	253.570,73	349.268,92	1,50	1.805.962,38	
Previdência do Regime Estatutário	6.768.903,11	6.768.903,11	22.755,06	6.306.882,85	7,91	462.020,26	1.691.447,42	3.286.726,91	9,74	3.482.196,20	
Previdência Complementar				0,00	0,00			0,00	0,00		
Previdência Especial				0,00	0,00			0,00	0,00		
FU09 - Administração Geral				0,00	0,00			0,00	0,00		
FU09 - Demais Subfunções				0,00	0,00			0,00	0,00		
Saúde	16.936.360,90	24.456.360,90	9.514.403,51	20.378.181,44	25,55	4.078.179,46	4.393.316,52	7.036.618,77	20,85	17.419.742,13	0,00
Atenção Básica	9.669.548,90	16.199.548,90	7.931.281,85	14.628.905,35	19,34	1.570.643,55	3.408.196,49	5.205.180,85	15,42	10.994.368,05	
Assistência Hospitalar e Ambulatorial	6.269.284,69	6.959.284,69	1.101.309,51	4.861.574,14	6,10	2.096.410,55	726.039,81	1.464.485,92	4,34	5.403.798,77	
Suporte Profilático e Terapêutico	436.782,95	636.782,95	459.999,95	459.999,95	0,58	176.783,00	150.713,81	150.713,81	0,45	486.069,14	
Vigilância Sanitária	261.201,16	261.201,16	10.908,00	196.274,00	0,25	64.927,16	75.916,42	150.111,35	0,44	111.089,81	
Vigilância Epidemiológica	53.357,02	153.357,02	10.908,00	10.908,00	0,01	142.449,02			0,00	153.357,02	
Alimentação e Nutrição				0,00	0,00			0,00	0,00		
FU10 - Administração Geral	242.843,16	242.843,16	0,00	220.220,00	0,28	22.623,16	32.449,99	66.126,84	0,20	176.716,32	
FU10 - Demais Subfunções	4.343,02	4.343,02		0,00	0,00	4.343,02		0,00	4,34	4.343,02	
Trabalho	0,00	0,00	0,00	0,00	0,00	0,00	0,00	0,00	0,00	0,00	0,00
Proteção e Benefícios ao Trabalhador				0,00	0,00			0,00	0,00		
Relações de Trabalho				0,00	0,00			0,00	0,00		
Empregabilidade				0,00	0,00			0,00	0,00		
Fomento ao Trabalho				0,00	0,00			0,00	0,00		
FU11 - Administração Geral				0,00	0,00			0,00	0,00		
FU11 - Demais Subfunções				0,00	0,00			0,00	0,00		
Educação	27.900.754,21	31.930.754,21	7.380.373,79	24.142.935,92	30,27	7.787.818,29	7.304.360,41	11.077.773,85	32,82	20.852.980,36	0,00
Ensino Fundamental	25.454.909,29	29.084.909,29	6.269.830,79	22.563.982,92	28,29	6.520.926,37	6.070.638,21	10.684.686,67	31,66	18.400.322,62	
Ensino Médio				0,00	0,00			0,00	0,00		
Ensino Profissional				0,00	0,00			0,00	0,00		
Ensino Superior	14.578,04	14.578,04		0,00	0,00	14.578,04		0,00	0,00	14.578,04	
Educação Infantil	1.326.947,61	1.626.947,61	302.543,00	768.868,00	0,96	868.079,61	64.143,21	121.623,19	0,36	1.505.424,42	
Educação de Jovens e Adultos	23.576,39	23.576,39		0,00	0,00	23.576,39		0,00	0,00	23.576,39	
Educação Especial				0,00	0,00			0,00	0,00		
Educação Básica				0,00	0,00			0,00	0,00		
FU12 - Administração Geral	148.903,29	248.903,29	100.000,00	100.000,00	0,13	148.903,29		0,00	0,00	248.903,29	
FU12 - Demais Subfunções	931.839,59	931.839,59	708.000,00	710.085,00	0,89	221.754,59	269.578,99	271.663,99	0,80	660.175,60	
Cultura	834.478,83	1.034.478,83	83.976,95	144.709,73	0,18	889.769,10	81.347,95	131.254,73	0,39	903.224,10	0,00
Patrimônio Histórico Artístico e Arqueológico				0,00	0,00			0,00	0,00		
Difusão Cultural				0,00	0,00			0,00	0,00		
FU13 - Administração Geral	834.478,83	1.034.478,83	83.976,95	144.709,73	0,18	889.769,10	81.347,95	131.254,73	0,39	903.224,10	
FU13 - Demais Subfunções				0,00	0,00			0,00	0,00		
Direitos da Cidadania	0,00	0,00	0,00	0,00	0,00	0,00	0,00	0,00	0,00	0,00	0,00
Custódia e Reintegração Social				0,00	0,00			0,00	0,00		
Direitos Individuais Coletivos e Difusos				0,00	0,00			0,00	0,00		
Assistência aos Povos Indígenas				0,00	0,00			0,00	0,00		
FU14 - Administração Geral				0,00	0,00			0,00	0,00		
FU14 - Demais Subfunções				0,00	0,00			0,00	0,00		
Urbanismo	6.354.494,57	10.404.494,57	1.703.042,34	7.981.788,30	10,01	2.422.706,27	1.746.991,48	2.948.488,02	8,74	7.456.006,55	0,00
Infra-Estrutura Urbana	44.292,12	44.292,12		0,00	0,00	44.292,12		0,00	0,00	44.292,12	
Serviços Urbanos	6.310.202,45	10.360.202,45	1.703.042,34	7.981.788,30	10,01	2.378.414,15	1.746.991,48	2.948.488,02	8,74	7.411.714,43	
Transportes Coletivos Urbanos				0,00	0,00			0,00	0,00		
FU15 - Administração Geral				0,00	0,00			0,00	0,00		
FU15 - Demais Subfunções				0,00	0,00			0,00	0,00		
Habituação	9.926,89	9.926,89	0,00	0,00	0,00	9.926,89	0,00	0,00	0,00	9.926,89	0,00
Habituação Rural				0,00	0,00			0,00	0,00		

Documento assinado digitalmente conforme MP nº 2.200-2/2001, que institui a Infraestrutura de Chaves Públicas Brasileira - ICP-Brasil. Para verificação e detalhes da assinatura utilize o software BRY Signer ou o verificador de sua preferência.



**Relatório Resumido de Execução Orçamentária**  
**Prefeitura Municipal de Ipubi - PE (Poder Executivo)**  
**Orçamentos Fiscal e da Seguridade Social**  
**CNPJ:**  
**Exercício: 2022**  
**Período de referência: 2º bimestre**

Função/Subfunção	DOTAÇÃO INICIAL	DOTAÇÃO ATUALIZADA (a)	DESPESAS EMPENHADAS NO BIMESTRE	DESPESAS EMPENHADAS ATÉ O BIMESTRE (b)	%(b/total b)	Execução da Despesa				INSCRITAS EM RESTOS A PAGAR NÃO PROCESSADOS (f)	
						SALDO (c) = (a-b)	DESPESAS LIQUIDADAS NO BIMESTRE	DESPESAS LIQUIDADAS ATÉ O BIMESTRE (d)	%(d/total d)		SALDO (e) = (d-c)
Habituação Urbana	9.926,89	9.926,89				0,00	9.926,89		0,00	9.926,89	
FU16 - Administração Geral						0,00	0,00		0,00	0,00	
FU16 - Demais Subfunções						0,00	0,00		0,00	0,00	
Saneamento	48.619,84	1.049.619,84	0,00	0,00		0,00	1.049.619,84	0,00	0,00	1.049.619,84	0,00
Saneamento Básico Rural						0,00	0,00		0,00	0,00	
Saneamento Básico Urbano	48.619,84	1.049.619,84				0,00	1.049.619,84		0,00	1.049.619,84	
FU17 - Administração Geral						0,00	0,00		0,00	0,00	
FU17 - Demais Subfunções						0,00	0,00		0,00	0,00	
Gestão Ambiental	0,00	0,00	0,00	0,00		0,00	0,00	0,00	0,00	0,00	0,00
Preservação e Conservação Ambiental						0,00	0,00		0,00	0,00	
Controle Ambiental						0,00	0,00		0,00	0,00	
Recuperação de Áreas Degradadas						0,00	0,00		0,00	0,00	
Recursos Hídricos						0,00	0,00		0,00	0,00	
Meteorologia						0,00	0,00		0,00	0,00	
FU18 - Administração Geral						0,00	0,00		0,00	0,00	
FU18 - Demais Subfunções						0,00	0,00		0,00	0,00	
Ciência e Tecnologia	0,00	0,00	0,00	0,00		0,00	0,00	0,00	0,00	0,00	0,00
Desenvolvimento Científico						0,00	0,00		0,00	0,00	
Desenvolvimento Tecnológico e Engenharia						0,00	0,00		0,00	0,00	
Difusão do Conhecimento Científico e Tecnológico						0,00	0,00		0,00	0,00	
FU19 - Administração Geral						0,00	0,00		0,00	0,00	
FU19 - Demais Subfunções						0,00	0,00		0,00	0,00	
Agricultura	3.279.241,16	6.588.241,16	373.491,35	4.298.166,42	5,39	2.291.074,74	3.569.960,26	3.738.089,20	11,08	2.850.171,96	0,00
Absorvimento	286.225,00	286.225,00				0,00	286.225,00		0,00	286.225,00	
Extensão Rural						0,00	0,00		0,00	0,00	
Irrigação						0,00	0,00		0,00	0,00	
Promissão de Produção Agropecuária	1.347.105,36	1.347.105,36	0,00	154.734,00	0,19	1.192.371,36	154.734,00	154.734,00	0,46	1.192.371,36	
Defesas Agropecuárias						0,00	0,00		0,00	0,00	
FU20 - Administração Geral	1.578.440,05	4.888.440,05	373.491,35	4.143.432,42	5,20	745.007,63	3.415.226,26	3.584.335,20	10,62	1.304.104,85	
FU20 - Demais Subfunções	67.470,75	67.470,75	0,00	0,00		0,00	0,00	0,00	0,00	67.470,75	
Organização Agrária	0,00	0,00	0,00	0,00		0,00	0,00	0,00	0,00	0,00	0,00
Sistema Agrário						0,00	0,00		0,00	0,00	
Colonização						0,00	0,00		0,00	0,00	
FU21 - Administração Geral						0,00	0,00		0,00	0,00	
FU21 - Demais Subfunções						0,00	0,00		0,00	0,00	
Indústria	0,00	0,00	0,00	0,00		0,00	0,00	0,00	0,00	0,00	0,00
Promoção Industrial						0,00	0,00		0,00	0,00	
Produção Industrial						0,00	0,00		0,00	0,00	
Mineração						0,00	0,00		0,00	0,00	
Propriedade Industrial						0,00	0,00		0,00	0,00	
Normalização e Qualidade						0,00	0,00		0,00	0,00	
FU22 - Administração Geral						0,00	0,00		0,00	0,00	
FU22 - Demais Subfunções						0,00	0,00		0,00	0,00	
Comércio e Serviços	0,00	0,00	0,00	0,00		0,00	0,00	0,00	0,00	0,00	0,00
Promoção Comercial						0,00	0,00		0,00	0,00	
Comercialização						0,00	0,00		0,00	0,00	
Comércio Exterior						0,00	0,00		0,00	0,00	
Serviços Financeiros						0,00	0,00		0,00	0,00	
Turismo						0,00	0,00		0,00	0,00	
FU23 - Administração Geral						0,00	0,00		0,00	0,00	
FU23 - Demais Subfunções						0,00	0,00		0,00	0,00	
Comunicações	0,00	0,00	0,00	0,00		0,00	0,00	0,00	0,00	0,00	0,00
Comunicações Postais						0,00	0,00		0,00	0,00	
Telecomunicações						0,00	0,00		0,00	0,00	
FU24 - Administração Geral						0,00	0,00		0,00	0,00	

Documento assinado digitalmente conforme MP nº 2.200-2/2001, que institui a Infraestrutura de Chaves Públicas Brasileira - ICP-Brasil. Para verificação e detalhes da assinatura utilize o software BRY Signer ou o verificador de sua preferência.



**Relatório Resumido de Execução Orçamentária**  
**Prefeitura Municipal de Ipubi - PE (Poder Executivo)**  
**Orçamentos Fiscal e da Seguridade Social**  
**CNPJ:**  
**Exercício: 2022**  
**Período de referência: 2º bimestre**

Função/Subfunção	DOTAÇÃO INICIAL	DOTAÇÃO ATUALIZADA (a)	DESPESAS EMPENHADAS NO BIMESTRE	DESPESAS EMPENHADAS ATÉ O BIMESTRE (b)	%(b/total b)	Execução da Despesa				INSCRITAS EM RESTOS A PAGAR NÃO PROCESSADOS (f)	
						SALDO (c) = (a-b)	DESPESAS LIQUIDADAS NO BIMESTRE	DESPESAS LIQUIDADAS ATÉ O BIMESTRE (d)	%(d/total d)		SALDO (e) = (d-c)
<b>FL04 - Demais Subfunções</b>						0,00	0,00			0,00	0,00
Energia	12.408,61	12.408,61	0,00	0,00	0,00	12.408,61	0,00	0,00	0,00	12.408,61	0,00
Conservação de Energia						0,00	0,00			0,00	0,00
Energia Elétrica	12.408,61	12.408,61				0,00	12.408,61			0,00	12.408,61
Combustíveis Minerais						0,00	0,00			0,00	0,00
Biocombustíveis						0,00	0,00			0,00	0,00
<b>FL05 - Administração Geral</b>						0,00	0,00			0,00	0,00
<b>FL05 - Demais Subfunções</b>						0,00	0,00			0,00	0,00
Transporte	1.301.153,09	2.001.153,09	933.724,29	1.320.291,73	1,66	680.861,36	368.005,31	582.143,99	1,72	1.419.009,10	0,00
Transporte Aéreo						0,00	0,00			0,00	0,00
Transporte Rodoviário	1.301.153,09	2.001.153,09	933.724,29	1.320.291,73	1,66	680.861,36	368.005,31	582.143,99	1,72	1.419.009,10	0,00
Transporte Ferroviário						0,00	0,00			0,00	0,00
Transporte Hidroviário						0,00	0,00			0,00	0,00
Transportes Especiais						0,00	0,00			0,00	0,00
<b>FL06 - Administração Geral</b>						0,00	0,00			0,00	0,00
<b>FL06 - Demais Subfunções</b>						0,00	0,00			0,00	0,00
Desporto e Lazer	232.040,95	302.040,95	36.085,35	47.311,35	0,06	254.729,60	38.587,35	46.511,35	0,14	255.529,60	0,00
Desporto de Rendimento						0,00	0,00			0,00	0,00
Desporto Comunitário	232.040,95	302.040,95	36.085,35	47.311,35	0,06	254.729,60	38.587,35	46.511,35	0,14	255.529,60	0,00
Lazer						0,00	0,00			0,00	0,00
<b>FL07 - Administração Geral</b>						0,00	0,00			0,00	0,00
<b>FL07 - Demais Subfunções</b>						0,00	0,00			0,00	0,00
Encargos Especiais	0,00	0,00	0,00	0,00	0,00	0,00	0,00	0,00	0,00	0,00	0,00
Refinanciamento da Dívida Interna						0,00	0,00			0,00	0,00
Refinanciamento da Dívida Externa						0,00	0,00			0,00	0,00
Serviço da Dívida Interna						0,00	0,00			0,00	0,00
Serviço da Dívida Externa						0,00	0,00			0,00	0,00
Transferências						0,00	0,00			0,00	0,00
Outros Encargos Especiais						0,00	0,00			0,00	0,00
Transferências para a Educação Básica						0,00	0,00			0,00	0,00
<b>FL08 - Demais Subfunções</b>						0,00	0,00			0,00	0,00
Reserva de Contingência	558.476,09	288.476,09				0,00	288.476,09			0,00	288.476,09
<b>DESPESAS (INTRA-ORÇAMENTÁRIAS) (II)</b>	<b>3.908.711,06</b>	<b>3.908.711,06</b>	<b>0,00</b>	<b>3.374.000,00</b>	<b>4,23</b>	<b>534.711,06</b>	<b>741.780,20</b>	<b>1.084.141,35</b>	<b>3,21</b>	<b>2.824.569,71</b>	<b>0,00</b>
<b>TOTAL (III) = (I + II)</b>	<b>81.643.266,07</b>	<b>104.304.266,07</b>	<b>23.054.318,81</b>	<b>79.746.606,52</b>	<b>100,00</b>	<b>24.557.659,55</b>	<b>22.081.259,48</b>	<b>33.749.713,26</b>	<b>100,00</b>	<b>70.554.552,81</b>	<b>0,00</b>

**RREO-Anexo 02 | Tabela 2.0 - Demonstrativo da Execução das Despesas por Função/Subfunção | Total de Despesas**

Função/Subfunção - Intra	DOTAÇÃO INICIAL	DOTAÇÃO ATUALIZADA (a)	DESPESAS EMPENHADAS NO BIMESTRE	DESPESAS EMPENHADAS ATÉ O BIMESTRE (b)	%(b/total b)	Execução da Despesa - Intra				INSCRITAS EM RESTOS A PAGAR NÃO PROCESSADOS (f)	
						SALDO (c) = (a-b)	DESPESAS LIQUIDADAS NO BIMESTRE	DESPESAS LIQUIDADAS ATÉ O BIMESTRE (d)	%(d/total d)		SALDO (e) = (d-c)
<b>DESPESAS (INTRA-ORÇAMENTÁRIAS) (II)</b>	<b>3.908.711,06</b>	<b>3.908.711,06</b>	<b>0,00</b>	<b>3.374.000,00</b>	<b>4,23</b>	<b>534.711,06</b>	<b>741.780,20</b>	<b>1.084.141,35</b>	<b>3,21</b>	<b>2.824.569,71</b>	<b>0,00</b>
Legislativa	0,00	0,00	0,00	0,00	0,00	0,00	0,00	0,00	0,00	0,00	0,00
Ação Legislativa						0,00	0,00			0,00	0,00
Controle Externo						0,00	0,00			0,00	0,00
<b>FL01 - Administração Geral</b>						0,00	0,00			0,00	0,00
<b>FL01 - Demais Subfunções</b>						0,00	0,00			0,00	0,00
Judiciária	0,00	0,00	0,00	0,00	0,00	0,00	0,00	0,00	0,00	0,00	0,00
Ação Judiciária						0,00	0,00			0,00	0,00
Defesa do Interesse Público no Processo Judiciário						0,00	0,00			0,00	0,00
<b>FL02 - Administração Geral</b>						0,00	0,00			0,00	0,00
<b>FL02 - Demais Subfunções</b>						0,00	0,00			0,00	0,00
Essencial à Justiça	0,00	0,00	0,00	0,00	0,00	0,00	0,00	0,00	0,00	0,00	0,00
Defesa da Ordem Jurídica						0,00	0,00			0,00	0,00

Documento assinado digitalmente conforme MP nº 2.200-2/2001, que institui a Infraestrutura de Chaves Públicas Brasileira - ICP-Brasil. Para verificação e detalhes da assinatura utilize o software BRy Signer ou o verificador de sua preferência.



**Relatório Resumido de Execução Orçamentária**  
**Prefeitura Municipal de Ipubi - PE (Poder Executivo)**  
**Orçamentos Fiscal e da Seguridade Social**  
**CNPJ:**  
**Exercício: 2022**  
**Período de referência: 2º bimestre**

Função/Subfunção - Intra	DOTAÇÃO INICIAL	DOTAÇÃO ATUALIZADA (a)	DESPESAS EMPENHADAS NO BIMESTRE	DESPESAS EMPENHADAS ATÉ O BIMESTRE (b)	Execução da Despesa - Intra				INSCRITAS EM RESTOS A PAGAR NÃO PROCESSADOS (f)	
					% (b/III b)	SALDO (c) = (a-b)	DESPESAS LIQUIDADAS NO BIMESTRE	DESPESAS LIQUIDADAS ATÉ O BIMESTRE (d)		% (d/III d)
Representação Judicial e Extrajudicial					0,00	0,00	0,00	0,00	0,00	0,00
FU03 - Administração Geral					0,00	0,00	0,00	0,00	0,00	0,00
FU03 - Demais Subfunções					0,00	0,00	0,00	0,00	0,00	0,00
Administração	0,00	0,00	0,00	0,00	0,00	0,00	0,00	0,00	0,00	0,00
Planejamento e Orçamento					0,00	0,00	0,00	0,00	0,00	0,00
FU04 - Administração Geral					0,00	0,00	0,00	0,00	0,00	0,00
Administração Financeira					0,00	0,00	0,00	0,00	0,00	0,00
Controle Interno					0,00	0,00	0,00	0,00	0,00	0,00
Normalização e Fiscalização					0,00	0,00	0,00	0,00	0,00	0,00
Tecnologia da Informação					0,00	0,00	0,00	0,00	0,00	0,00
Ordenamento Territorial					0,00	0,00	0,00	0,00	0,00	0,00
Formação de Recursos Humanos					0,00	0,00	0,00	0,00	0,00	0,00
Administração de Receitas					0,00	0,00	0,00	0,00	0,00	0,00
Administração de Concessões					0,00	0,00	0,00	0,00	0,00	0,00
Comunicação Social					0,00	0,00	0,00	0,00	0,00	0,00
FU04 - Demais Subfunções					0,00	0,00	0,00	0,00	0,00	0,00
Defesa Nacional	0,00	0,00	0,00	0,00	0,00	0,00	0,00	0,00	0,00	0,00
Defesa Aérea					0,00	0,00	0,00	0,00	0,00	0,00
Defesa Naval					0,00	0,00	0,00	0,00	0,00	0,00
Defesa Terrestre					0,00	0,00	0,00	0,00	0,00	0,00
FU05 - Administração Geral					0,00	0,00	0,00	0,00	0,00	0,00
FU05 - Demais Subfunções					0,00	0,00	0,00	0,00	0,00	0,00
Segurança Pública	0,00	0,00	0,00	0,00	0,00	0,00	0,00	0,00	0,00	0,00
Policamento					0,00	0,00	0,00	0,00	0,00	0,00
Defesa Civil					0,00	0,00	0,00	0,00	0,00	0,00
Informação e Inteligência					0,00	0,00	0,00	0,00	0,00	0,00
FU06 - Administração Geral					0,00	0,00	0,00	0,00	0,00	0,00
FU06 - Demais Subfunções					0,00	0,00	0,00	0,00	0,00	0,00
Relações Exteriores	0,00	0,00	0,00	0,00	0,00	0,00	0,00	0,00	0,00	0,00
Relações Diplomáticas					0,00	0,00	0,00	0,00	0,00	0,00
Cooperação Internacional					0,00	0,00	0,00	0,00	0,00	0,00
FU07 - Administração Geral					0,00	0,00	0,00	0,00	0,00	0,00
FU07 - Demais Subfunções					0,00	0,00	0,00	0,00	0,00	0,00
Assistência Social	0,00	0,00	0,00	0,00	0,00	0,00	0,00	0,00	0,00	0,00
Assistência ao Idoso					0,00	0,00	0,00	0,00	0,00	0,00
Assistência ao Portador de Deficiência					0,00	0,00	0,00	0,00	0,00	0,00
Assistência à Criança e ao Adolescente					0,00	0,00	0,00	0,00	0,00	0,00
Assistência Comunitária					0,00	0,00	0,00	0,00	0,00	0,00
FU08 - Administração Geral					0,00	0,00	0,00	0,00	0,00	0,00
FU08 - Demais Subfunções					0,00	0,00	0,00	0,00	0,00	0,00
Previdência Social	0,00	0,00	0,00	0,00	0,00	0,00	0,00	0,00	0,00	0,00
Previdência Básica					0,00	0,00	0,00	0,00	0,00	0,00
Previdência do Regime Estatutário					0,00	0,00	0,00	0,00	0,00	0,00
Previdência Complementar					0,00	0,00	0,00	0,00	0,00	0,00
Previdência Especial					0,00	0,00	0,00	0,00	0,00	0,00
FU09 - Administração Geral					0,00	0,00	0,00	0,00	0,00	0,00
FU09 - Demais Subfunções					0,00	0,00	0,00	0,00	0,00	0,00
Saúde	992.698,53	992.698,53	0,00	992.000,00	1,24	698,53	218.215,70	323.307,63	0,96	669.390,90
Atenção Básica	248.172,14	248.172,14	0,00	248.000,00	0,31	172,14	64.497,56	92.576,46	0,27	155.595,68
Assistência Hospitalar e Ambulatorial	744.516,39	744.516,39	0,00	744.000,00	0,93	516,39	153.717,75	230.731,17	0,68	513.785,22
Suporte Profilático e Terapêutico					0,00	0,00	0,00	0,00	0,00	0,00
Vigilância Sanitária					0,00	0,00	0,00	0,00	0,00	0,00
Vigilância Epidemiológica					0,00	0,00	0,00	0,00	0,00	0,00
Alimentação e Nutrição					0,00	0,00	0,00	0,00	0,00	0,00
FU10 - Administração Geral					0,00	0,00	0,00	0,00	0,00	0,00

Documento assinado digitalmente conforme MP nº 2.200-2/2001, que institui a Infraestrutura de Chaves Públicas Brasileira - ICP-Brasil. Para verificação e detalhes da assinatura utilize o software BRY Signer ou o verificador de sua preferência.



**Relatório Resumido de Execução Orçamentária**  
**Prefeitura Municipal de Ipubi - PE (Poder Executivo)**  
**Orçamentos Fiscal e da Seguridade Social**  
**CNPJ:**  
**Exercício: 2022**  
**Período de referência: 2º bimestre**

Função/Subfunção - Intra	DOTAÇÃO INICIAL	DOTAÇÃO ATUALIZADA (a)	DESPESAS EMPENHADAS NO BIMESTRE	DESPESAS EMPENHADAS ATÉ O BIMESTRE (b)	Execução da Despesa - Intra				INSCRITAS EM RESTOS A PAGAR NÃO PROCESSADOS (f)	
					% (b/III b)	SALDO (c) = (a-b)	DESPESAS LIQUIDADAS NO BIMESTRE	DESPESAS LIQUIDADAS ATÉ O BIMESTRE (d)		% (d/III d)
FU10 - Demais Subfunções					0,00	0,00			0,00	0,00
Trabalho	0,00	0,00	0,00	0,00	0,00	0,00	0,00	0,00	0,00	0,00
Proteção e Benefícios ao Trabalhador					0,00	0,00			0,00	0,00
Relações de Trabalho					0,00	0,00			0,00	0,00
Empregabilidade					0,00	0,00			0,00	0,00
Fomento ao Trabalho					0,00	0,00			0,00	0,00
FU11 - Administração Geral					0,00	0,00			0,00	0,00
FU11 - Demais Subfunções					0,00	0,00			0,00	0,00
Educação	2.916.022,53	2.916.022,53	0,00	2.382.000,00	2,99	534.022,53	523.564,50	760.833,72	2,25	2.155.188,81
Ensino Fundamental	2.916.022,53	2.916.022,53	0,00	2.382.000,00	2,99	534.022,53	523.564,50	760.833,72	2,25	2.155.188,81
Ensino Médio					0,00	0,00			0,00	0,00
Ensino Profissional					0,00	0,00			0,00	0,00
Ensino Superior					0,00	0,00			0,00	0,00
Educação Infantil					0,00	0,00			0,00	0,00
Educação de Jovens e Adultos					0,00	0,00			0,00	0,00
Educação Especial					0,00	0,00			0,00	0,00
Educação Básica					0,00	0,00			0,00	0,00
FU12 - Administração Geral					0,00	0,00			0,00	0,00
FU12 - Demais Subfunções					0,00	0,00			0,00	0,00
Cultura	0,00	0,00	0,00	0,00	0,00	0,00	0,00	0,00	0,00	0,00
Patrimônio Histórico Artístico e Arqueológico					0,00	0,00			0,00	0,00
Difusão Cultural					0,00	0,00			0,00	0,00
FU13 - Administração Geral					0,00	0,00			0,00	0,00
FU13 - Demais Subfunções					0,00	0,00			0,00	0,00
Direitos da Cidadania	0,00	0,00	0,00	0,00	0,00	0,00	0,00	0,00	0,00	0,00
Justiça e Reintegração Social					0,00	0,00			0,00	0,00
Direitos Individuais Coletivos e Difusos					0,00	0,00			0,00	0,00
Assistência aos Povos Indígenas					0,00	0,00			0,00	0,00
FU14 - Administração Geral					0,00	0,00			0,00	0,00
FU14 - Demais Subfunções					0,00	0,00			0,00	0,00
Urbanismo	0,00	0,00	0,00	0,00	0,00	0,00	0,00	0,00	0,00	0,00
Infra-Estrutura Urbana					0,00	0,00			0,00	0,00
Serviços Urbanos					0,00	0,00			0,00	0,00
Transportes Coletivos Urbanos					0,00	0,00			0,00	0,00
FU15 - Administração Geral					0,00	0,00			0,00	0,00
FU15 - Demais Subfunções					0,00	0,00			0,00	0,00
Habituação	0,00	0,00	0,00	0,00	0,00	0,00	0,00	0,00	0,00	0,00
Habituação Rural					0,00	0,00			0,00	0,00
Habituação Urbana					0,00	0,00			0,00	0,00
FU16 - Administração Geral					0,00	0,00			0,00	0,00
FU16 - Demais Subfunções					0,00	0,00			0,00	0,00
Saneamento	0,00	0,00	0,00	0,00	0,00	0,00	0,00	0,00	0,00	0,00
Saneamento Básico Rural					0,00	0,00			0,00	0,00
Saneamento Básico Urbano					0,00	0,00			0,00	0,00
FU17 - Administração Geral					0,00	0,00			0,00	0,00
FU17 - Demais Subfunções					0,00	0,00			0,00	0,00
Gestão Ambiental	0,00	0,00	0,00	0,00	0,00	0,00	0,00	0,00	0,00	0,00
Preservação e Conservação Ambiental					0,00	0,00			0,00	0,00
Controle Ambiental					0,00	0,00			0,00	0,00
Recuperação de Áreas Degradadas					0,00	0,00			0,00	0,00
Recursos Hídricos					0,00	0,00			0,00	0,00
Meteorologia					0,00	0,00			0,00	0,00
FU18 - Administração Geral					0,00	0,00			0,00	0,00
FU18 - Demais Subfunções					0,00	0,00			0,00	0,00
Ciência e Tecnologia	0,00	0,00	0,00	0,00	0,00	0,00	0,00	0,00	0,00	0,00

Documento assinado digitalmente conforme MP nº 2.200-2/2001, que institui a Infraestrutura de Chaves Públicas Brasileira - ICP-Brasil. Para verificação e detalhes da assinatura utilize o software BRY Signer ou o verificador de sua preferência.



**Relatório Resumido de Execução Orçamentária**  
**Prefeitura Municipal de Ipubi - PE (Poder Executivo)**  
**Orçamentos Fiscal e da Seguridade Social**  
**CNPJ:**  
**Exercício: 2022**  
**Período de referência: 2º bimestre**

Função/Subfunção - Intra	DOTAÇÃO INICIAL	DOTAÇÃO ATUALIZADA (a)	DESPESAS EMPENHADAS NO BIMESTRE	DESPESAS EMPENHADAS ATÉ O BIMESTRE (b)	Execução da Despesa - Intra				INSCRITAS EM RESTOS A PAGAR NÃO PROCESSADOS (f)	
					% (d/III b)	SALDO (e) = (a-b)	DESPESAS LIQUIDADAS NO BIMESTRE	DESPESAS LIQUIDADAS ATÉ O BIMESTRE (d)		% (d/III d)
Desenvolvimento Científico					0,00	0,00			0,00	0,00
Desenvolvimento Tecnológico e Engenharia					0,00	0,00			0,00	0,00
Diffusão do Conhecimento Científico e Tecnológico					0,00	0,00			0,00	0,00
FU19 - Administração Geral					0,00	0,00			0,00	0,00
FU19 - Demais Subfunções					0,00	0,00			0,00	0,00
Agricultura	0,00	0,00	0,00	0,00	0,00	0,00	0,00	0,00	0,00	0,00
Abastecimento					0,00	0,00			0,00	0,00
Extensão Rural					0,00	0,00			0,00	0,00
Irrigação					0,00	0,00			0,00	0,00
Promoção da Produção Agropecuária					0,00	0,00			0,00	0,00
Defesa Agropecuária					0,00	0,00			0,00	0,00
FU20 - Administração Geral					0,00	0,00			0,00	0,00
FU20 - Demais Subfunções					0,00	0,00			0,00	0,00
Organização Agrária	0,00	0,00	0,00	0,00	0,00	0,00	0,00	0,00	0,00	0,00
Reforma Agrária					0,00	0,00			0,00	0,00
Colonização					0,00	0,00			0,00	0,00
FU21 - Administração Geral					0,00	0,00			0,00	0,00
FU21 - Demais Subfunções					0,00	0,00			0,00	0,00
Indústria	0,00	0,00	0,00	0,00	0,00	0,00	0,00	0,00	0,00	0,00
Promoção Industrial					0,00	0,00			0,00	0,00
Produção Industrial					0,00	0,00			0,00	0,00
Mineeração					0,00	0,00			0,00	0,00
Propriedade Industrial					0,00	0,00			0,00	0,00
Normalização e Qualidade					0,00	0,00			0,00	0,00
FU22 - Administração Geral					0,00	0,00			0,00	0,00
FU22 - Demais Subfunções					0,00	0,00			0,00	0,00
Comércio e Serviços	0,00	0,00	0,00	0,00	0,00	0,00	0,00	0,00	0,00	0,00
Promoção Comercial					0,00	0,00			0,00	0,00
Comercialização					0,00	0,00			0,00	0,00
Comércio Exterior					0,00	0,00			0,00	0,00
Serviços Financeiros					0,00	0,00			0,00	0,00
Turismo					0,00	0,00			0,00	0,00
FU23 - Administração Geral					0,00	0,00			0,00	0,00
FU23 - Demais Subfunções					0,00	0,00			0,00	0,00
Comunicações	0,00	0,00	0,00	0,00	0,00	0,00	0,00	0,00	0,00	0,00
Comunicações Postais					0,00	0,00			0,00	0,00
Telecomunicações					0,00	0,00			0,00	0,00
FU24 - Administração Geral					0,00	0,00			0,00	0,00
FU24 - Demais Subfunções					0,00	0,00			0,00	0,00
Energia	0,00	0,00	0,00	0,00	0,00	0,00	0,00	0,00	0,00	0,00
Conservação de Energia					0,00	0,00			0,00	0,00
Energia Elétrica					0,00	0,00			0,00	0,00
Combustíveis Minerais					0,00	0,00			0,00	0,00
Biocombustíveis					0,00	0,00			0,00	0,00
FU25 - Administração Geral					0,00	0,00			0,00	0,00
FU25 - Demais Subfunções					0,00	0,00			0,00	0,00
Transporte	0,00	0,00	0,00	0,00	0,00	0,00	0,00	0,00	0,00	0,00
Transporte Aéreo					0,00	0,00			0,00	0,00
Transporte Rodoviário					0,00	0,00			0,00	0,00
Transporte Ferroviário					0,00	0,00			0,00	0,00
Transporte Hidroviário					0,00	0,00			0,00	0,00
Transportes Especiais					0,00	0,00			0,00	0,00
FU26 - Administração Geral					0,00	0,00			0,00	0,00
FU26 - Demais Subfunções					0,00	0,00			0,00	0,00
Desporto e Lazer	0,00	0,00	0,00	0,00	0,00	0,00	0,00	0,00	0,00	0,00

Documento assinado digitalmente conforme MP nº 2.200-2/2001, que institui a Infraestrutura de Chaves Públicas Brasileira - ICP-Brasil. Para verificação e detalhes da assinatura utilize o software BRY Signer ou o verificador de sua preferência.






**Relatório Resumido de Execução Orçamentária**  
**Prefeitura Municipal de Ipubi - PE (Poder Executivo)**  
**Orçamentos Fiscal e da Seguridade Social**  
**CNPJ:**  
**Exercício: 2022**  
**Período de referência: 2º bimestre**

Função/Subfunção - Intra	DOTAÇÃO INICIAL	DOTAÇÃO ATUALIZADA (a)	DESPESAS EMPENHADAS NO BIMESTRE	DESPESAS EMPENHADAS ATÉ O BIMESTRE (b)	Execução da Despesa - Intra				INSCRITAS EM RESTOS A PAGAR NÃO PROCESSADOS (f)	
					% (b/III b)	SALDO (c) = (a-b)	DESPESAS LIQUIDADAS NO BIMESTRE	DESPESAS LIQUIDADAS ATÉ O BIMESTRE (d)		% (d/III d)
Desporto de Rendimento					0,00	0,00			0,00	0,00
Desporto Comunitário					0,00	0,00			0,00	0,00
Lazer					0,00	0,00			0,00	0,00
FLUZ - Administração Geral					0,00	0,00			0,00	0,00
FLUZ - Demais Subfunções					0,00	0,00			0,00	0,00
Encargos Especiais	0,00	0,00	0,00	0,00	0,00	0,00	0,00	0,00	0,00	0,00
Refinanciamento da Dívida Interna										
Refinanciamento da Dívida Externa										
Serviço da Dívida Interna										
Serviço da Dívida Externa										
Transferências										
Outros Encargos Especiais										
Transferências para a Educação Básica										
FLUZ - Demais Subfunções										
Reserva de Contingência										

Documento assinado digitalmente conforme MP nº 2.200-2/2001, que institui a Infraestrutura de Chaves Públicas Brasileira - ICP-Brasil. Para verificação e detalhes da assinatura utilize o software BRY Signer ou o verificador de sua preferência.

 Sistema de Informações Contábeis e Fiscais do Setor Público Brasileiro TESOUREONACIONAL	<b>Relatório Resumido de Execução Orçamentária</b>
	<b>Prefeitura Municipal de Ipubi - PE (Poder Executivo)</b>
	<b>Orçamentos Fiscal e da Seguridade Social</b>
	<b>CNPJ:</b>
	<b>Exercício: 2022</b>
	<b>Período de referência: 2º bimestre</b>

RREO-Anexo 02 | Tabela 2.0 - Demonstrativo da Execução das Despesas por Função/Subfunção

Notas Explicativas	Valores
Notas Explicativas	30/04/2022
Notas Explicativas	-




**Relatório Resumido de Execução Orçamentária**  
**Prefeitura Municipal de Ipubi - PE (Poder Executivo)**  
**Orçamentos Fiscal e da Seguridade Social**  
**CNPJ:**  
**Exercício: 2022**  
**Período de referência: 2º bimestre**

**RREO-Anexo 03 | Tabela 3.2 - Demonstrativo da Receita Corrente Líquida - Municípios**

Especificação	Evolução da Receita Corrente Líquida												TOTAL (ÚLTIMOS 12 MESES)	PREVISÃO ATUALIZADA 2022
	<RREO-1>	<RREO-2>	<RREO-3>	<RREO-4>	<RREO-5>	<RREO-6>	<RREO-7>	<RREO-8>	<RREO-9>	<RREO-10>	<RREO-11>	<RREO-12>		
<b>RECEITAS CORRENTES (I)</b>	<b>7.790.360,13</b>	<b>7.022.290,98</b>	<b>9.070.590,68</b>	<b>8.797.416,01</b>	<b>8.451.944,53</b>	<b>8.977.524,49</b>	<b>8.095.985,90</b>	<b>12.566.122,95</b>	<b>10.330.073,38</b>	<b>10.312.806,89</b>	<b>9.295.447,31</b>	<b>10.174.694,87</b>	<b>111.533.154,72</b>	<b>83.310.839,30</b>
Inscritos, Taxas e Contribuições de Melhoria	159.232,17	132.602,50	179.377,60	178.857,71	151.754,60	154.029,54	47.471,86	317.897,63	526.708,07	49.608,12	27.009,24	34.408,78	1.367.688,31	1.620.665,77
IPU	2.838,82	740,45	2.290,70	1.088,77	1.172,26	618,32	1.643,59	3.066,38					13.450,29	49.634,44
ISS	69.795,70	58.721,93	67.518,70	80.441,65	65.678,41	82.917,60	106.430,70	199.328,32	38.919,35	35.495,39	20.006,23	24.528,59	809.780,57	910.920,00
ITBI	7.464,79	113,45	346,90	4.618,80	50.708,84	490,99	10.999,83	5.693,65	100,70	35,91	119,20		49.714,17	37.225,82
IRRF	37.845,86	29.188,03	37.122,02	41.751,76	24.960,72	26.103,21	40.259,49	30.879,27	1.423,95	64,73			269.809,64	809.041,14
Outras Inscritos, Taxas e Contribuições de Melhoria	41.287,00	43.918,12	71.699,54	46.735,79	49.837,46	44.911,51	111.881,95	118.924,21	486.214,07	13.252,09	6.982,81	10.707,89	634.131,64	114.844,37
Contribuições	311.516,45	295.746,60	268.911,27	291.830,30	227.533,14	204.971,51	47.795,18	662.834,99	159.214,62	398.665,17	178.696,22	1.043.920,09	4.002.902,21	6.634.452,97
Receita Patrimonial	7.582,85	5.979,19	8.480,69	11.421,81	22.550,40	14.919,20	41.144,49	56.375,29	88.834,74	670.885,25	21.874,34	70.823,08	1.020.751,31	354.886,12
Rendimentos de Aplicação Financeira	7.582,85	5.979,19	8.480,69	11.421,81	22.550,40	14.919,20	41.144,49	56.375,29	88.834,74	670.885,25	21.874,34	70.823,08	1.020.751,31	354.886,12
Outras Receitas Patrimoniais													0,00	
Receita Agropecuária													0,00	
Receita Industrial													0,00	
Receita de Serviços													0,00	
Transferências Correntes	7.299.901,80	6.694.778,33	8.623.950,86	8.306.137,92	8.026.106,30	8.114.218,24	8.959.594,37	11.600.314,71	9.524.275,95	9.194.567,75	9.027.679,75	9.025.904,95	104.421.431,33	77.089.958,66
Cota-Parte do FPM	2.846.094,80	2.406.924,27	3.267.095,59	2.894.100,94	2.107.626,09	2.348.935,32	3.095.824,90	5.220.266,17	1.192.307,99	4.207.594,29	2.866.981,67	3.160.115,24	37.441.024,94	28.416.922,98
Cota-Parte do ICMS	886.727,50	1.070.368,94	1.088.692,28	1.446.094,72	1.196.360,75	1.178.179,84	1.295.484,40	1.193.294,48	1.192.364,53	914.910,86	1.198.002,84	1.006.115,91	13.527.661,79	9.135.763,48
Cota-Parte do IPVA	49.128,25	41.858,64	37.814,54	18.614,23	10.662,14	24.046,79	21.495,21	209.753,75	195.635,99	321.067,89	228.969,31	161.014,15	1.320.863,89	1.488.032,78
Cota-Parte do ITR		793,04	314,15	89,74	382,87	1.950,95	1.459,87	-37,67	99,18	30,80	31,69	38,39	5.633,67	248.172,14
Transferências da LC nº 87/1996													0,00	
Transferências da LC nº 61/1989	7.344,89		14.295,51	-140.497,80		2.559,80	14.459,10	9.002,59	-9.409,82				-102.254,53	18.612,90
Transferências do FUNDEB	2.080.213,08	2.100.048,71	1.980.450,99	2.501.264,90	2.086.332,30	2.188.852,08	6.647.194,51	3.032.277,17	4.180.046,70	3.202.198,50	3.057.388,79	3.583.367,40	46.208.674,60	38.097.719,75
Outras Transferências Correntes	1.428.803,00	1.515.874,03	2.186.120,71	1.766.567,77	2.776.887,05	2.378.815,18	4.975.687,21	1.333.574,60	860.791,60	242.337,30	1.944.707,75	1.098.236,80	11.930.866,15	13.705.982,85
Outras Receitas Correntes	21.128,86		41.368,21					61.379,87	30.040,00				31.283,58	258.519,69
DEDUÇÕES (II)	1.044.063,98	937.883,21	875.942,28	1.028.769,42	877.873,63	937.493,31	860.434,22	1.614.494,13	5.041.171,38	1.488.885,51	945.347,80	1.674.866,17	13.472.953,60	10.590.309,61
Contrib. do Servidor para o Plano de Previdência	288.948,45	223.892,08	222.942,95	220.242,95	220.512,49	224.885,32	2.820,85	613.861,70	110.483,83	354.663,74	142.230,78	991.735,97	3.596.602,07	2.899.229,89
Compensação Financeira entre Regimes Previdenciários													0,00	
Rendimentos de Aplicações de Recursos Previdenciários													0,00	
Dedução de Receita para Formação do FUNDEB	757.211,11	713.971,15	652.557,33	808.526,47	652.862,14	712.723,99	857.613,37	1.000.801,43	899.687,55	1.132.014,77	805.117,02	883.260,20	6.876.351,53	7.151.079,92
RECEITA CORRENTE LÍQUIDA (III) = (I - II)	6.746.296,15	6.154.543,77	8.195.548,42	7.768.646,59	7.574.069,90	7.640.115,18	8.235.551,68	10.951.638,82	9.328.902,00	8.626.126,38	8.310.100,11	8.299.688,70	98.060.201,12	73.263.529,69
(*) Transferências obrigatórias da União relativas às emendas individuais (art. 166-A, § 1º, da CF) (IV)													0,00	
RECEITA CORRENTE LÍQUIDA AJUSTADA PARA CÁLCULO DOS LIMITES DE ENDIVIDAMENTO (V) = (III - IV)	6.746.296,15	6.154.543,77	8.195.548,42	7.768.646,59	7.574.069,90	7.640.115,18	8.235.551,68	10.951.638,82	9.328.902,00	8.626.126,38	8.310.100,11	8.299.688,70	98.060.201,12	73.263.529,69
(*) Transferências obrigatórias da União relativas às emendas de bancada (art. 169, § 1º, da CF) (VI)													0,00	
RECEITA CORRENTE LÍQUIDA AJUSTADA PARA CÁLCULO DOS LIMITES DA DESPESA COM PESSOAL (VII) = (V - VI)	6.746.296,15	6.154.543,77	8.195.548,42	7.768.646,59	7.574.069,90	7.640.115,18	8.235.551,68	10.951.638,82	9.328.902,00	8.626.126,38	8.310.100,11	8.299.688,70	98.060.201,12	73.263.529,69

Documento assinado digitalmente conforme MP nº 2.200-2/2001, que institui a Infraestrutura de Chaves Públicas Brasileira - ICP-Brasil. Para verificação e detalhes da assinatura utilize o software BRY Signer ou o verificador de sua preferência.


 <p>Sistema de Informações Contábeis e Fiscais do Setor Público Brasileiro</p> <p>TESOURO NACIONAL</p>	<b>Relatório Resumido de Execução Orçamentária</b>
	<b>Prefeitura Municipal de Ipubi - PE (Poder Executivo)</b>
	<b>Orçamentos Fiscal e da Seguridade Social</b>
	<b>CNPJ:</b>
	<b>Exercício: 2022</b>
	<b>Período de referência: 2º bimestre</b>

**RREO-Anexo 03 | Tabela 3.2 - Demonstrativo da Receita Corrente Líquida - Municípios**

Notas Explicativas	Valores
Notas Explicativas	30/04/2022
Notas Explicativas	-

**RREO-Anexo 04 | Tabela 4 - Demonstrativo das Receitas e Despesas Previdenciárias do RPPS**


Receitas Previdenciárias - RPPS - Fundo em Capitalização (Plano Previdenciário)	Execução da Receita	
	PREVISÃO ATUALIZADA (a)	RECEITAS REALIZADAS ATÉ O BIMESTRE (b)
<b>Receitas</b>	-	-
<b>RECEITAS CORRENTES (I)</b>	0,00	0,00
Receita de Contribuições dos Segurados	0,00	0,00
Ativo		
Inativo		
Pensionistas		
Receita de Contribuições Patronais	0,00	0,00
Ativo		
Inativo		
Pensionista		
Receita Patrimonial	0,00	0,00
Receitas Imobiliárias		
Receitas de Valores Mobiliários		
Outras Receitas Patrimoniais		
Receita de Serviços		
Outras Receitas Correntes	0,00	0,00
Compensação Financeira entre os Regimes		
Receita de Aportes Periódicos para Amortização de Déficit Atuarial do RPPS (II)		
Demais Receitas Correntes		
<b>RECEITAS DE CAPITAL (III)</b>	0,00	0,00
Alienação de Bens, Direitos e Ativos		
Amortização de Empréstimos		
Outras Receitas de Capital		
<b>TOTAL DAS RECEITAS DO FUNDO EM CAPITALIZAÇÃO (IV) = (I + III - II)</b>	<b>0,00</b>	<b>0,00</b>

 <p>Sistema de Informações Contábeis e Fiscais do Setor Público Brasileiro TESOURO NACIONAL</p>	<b>Relatório Resumido de Execução Orçamentária</b>
	<b>Prefeitura Municipal de Ipubi - PE (Poder Executivo)</b>
	<b>Orçamentos Fiscal e da Seguridade Social</b>
	<b>CNPJ:</b>
	<b>Exercício: 2022</b>
	<b>Período de referência: 2º bimestre</b>

**RREO-Anexo 04 | Tabela 4 - Demonstrativo das Receitas e Despesas Previdenciárias do RPPS**

Despesas Previdenciárias - RPPS - Fundo em Capitalização (Plano Previdenciário)	Execução da Despesa				
	DOTAÇÃO ATUALIZADA (c)	DESPESAS EMPENHADAS ATÉ O BIMESTRE (d)	DESPESAS LIQUIDADAS ATÉ O BIMESTRE (e)	DESPESAS PAGAS ATÉ O BIMESTRE (f)	INSCRITAS EM RESTOS A PAGAR NÃO PROCESSADOS NO EXERCÍCIO (g)
<b>Despesas</b>	-	-	-	-	-
Benefícios	6.077.127,49	6.053.149,85	3.183.601,30	3.183.601,30	0,00
Aposentadorias	5.518.740,19	5.501.590,00	2.900.019,13	2.900.019,13	
Pensões por Morte	558.387,30	551.559,85	283.582,17	283.582,17	
Outras Despesas Previdenciárias	217.150,59	156.597,00	54.463,42	54.463,42	0,00
Compensação Financeira entre os Regimes					
Demais Despesas Previdenciárias	217.150,59	156.597,00	54.463,42	54.463,42	
<b>TOTAL DAS DESPESAS DO FUNDO EM CAPITALIZAÇÃO (V)</b>	<b>6.294.278,08</b>	<b>6.209.746,85</b>	<b>3.238.064,72</b>	<b>3.238.064,72</b>	<b>0,00</b>
<b>RESULTADO PREVIDENCIÁRIO - FUNDO EM CAPITALIZAÇÃO (VI) = (IV - V)</b>	<b>-6.294.278,08</b>	<b>-6.209.746,85</b>	<b>-3.238.064,72</b>	<b>-3.238.064,72</b>	

Documento assinado digitalmente conforme MP nº 2.200-2/2001, que institui a Infraestrutura de Chaves Públicas Brasileira - ICP-Brasil. Para verificação e detalhes da assinatura utilize o software BRY Signer ou o verificador de sua preferência.

 <p>Sistema de Informações Contábeis e Fiscais do Setor Público Brasileiro</p> <p>TESOURONACIONAL</p>	<b>Relatório Resumido de Execução Orçamentária</b>
	<b>Prefeitura Municipal de Ipubi - PE (Poder Executivo)</b>
	<b>Orçamentos Fiscal e da Seguridade Social</b>
	<b>CNPJ:</b>
	<b>Exercício: 2022</b>
	<b>Período de referência: 2º bimestre</b>

**RREO-Anexo 04 | Tabela 4 - Demonstrativo das Receitas e Despesas Previdenciárias do RPPS**

Recursos RPPS Arrecadados em Exercícios Anteriores	Previsão Orçamentária
Recursos RPPS Arrecadados em Exercícios Anteriores	PREVISÃO ORÇAMENTÁRIA
VALOR	-

**RREO-Anexo 04 | Tabela 4 - Demonstrativo das Receitas e Despesas Previdenciárias do RPPS**

Reserva Orçamentária do RPPS	Previsão Orçamentária
Reserva Orçamentária do RPPS	PREVISÃO ORÇAMENTÁRIA
VALOR	318.611,70

**RREO-Anexo 04 | Tabela 4 - Demonstrativo das Receitas e Despesas Previdenciárias do RPPS**


Aportes de Recursos para o Fundo em Capitalização do RPPS	Aportes de Recursos
Aportes de Recursos para o Fundo em Capitalização do RPPS	APORTES REALIZADOS
Plano de Amortização - Contribuição Patronal Suplementar	-
Plano de Amortização - Aporte Periódico de Valores Predefinidos	-
Outros Aportes para o RPPS	-
Recursos para Cobertura de Déficit Financeiro	-

**RREO-Anexo 04 | Tabela 4 - Demonstrativo das Receitas e Despesas Previdenciárias do RPPS**

Bens e Direitos do RPPS (Fundo em Capitalização)	Período de Referência
Bens e Direitos do RPPS (Fundo em Capitalização)	SALDO ATUAL
Caixa e Equivalentes de Caixa	-
Investimentos e Aplicações	-
Outros Bens e Direitos	-


**RREO-Anexo 04 | Tabela 4 - Demonstrativo das Receitas e Despesas Previdenciárias do RPPS**

Receitas Previdenciárias - RPPS - Fundo em Repartição (Plano Financeiro)	Execução da Receita	
	PREVISÃO ATUALIZADA (a)	RECEITAS REALIZADAS ATÉ O BIMESTRE (b)
<b>Receitas</b>	-	-
<b>RECEITAS CORRENTES (VII)</b>	0,00	0,00
Receita de Contribuições dos Segurados	0,00	0,00
Ativo		
Inativo		
Pensionista		
Receita de Contribuições Patronais	0,00	0,00
Ativo		
Inativo		
Pensionista		
Receita Patrimonial	0,00	0,00
Receitas Imobiliárias		
Receitas de Valores Mobiliários		
Outras Receitas Patrimoniais		
Receita de Serviços		
Outras Receitas Correntes	0,00	0,00
Compensação Financeira entre os Regimes		
Demais Receitas Correntes		
<b>RECEITAS DE CAPITAL (VIII)</b>	0,00	0,00
Alienação de Bens, Direitos e Ativos		
Amortização de Empréstimos		
Outras Receitas de Capital		
<b>TOTAL DAS RECEITAS DO FUNDO EM REPARTIÇÃO (IX) = (VII + VIII)</b>	0,00	0,00

 <p>Sistema de Informações Contábeis e Fiscais do Setor Público Brasileiro TESOURO NACIONAL</p>	<b>Relatório Resumido de Execução Orçamentária</b>
	<b>Prefeitura Municipal de Ipubi - PE (Poder Executivo)</b>
	<b>Orçamentos Fiscal e da Seguridade Social</b>
	<b>CNPJ:</b>
	<b>Exercício: 2022</b>
<b>Período de referência: 2º bimestre</b>	

**RREO-Anexo 04 | Tabela 4 - Demonstrativo das Receitas e Despesas Previdenciárias do RPPS**

Despesas Previdenciárias - RPPS - Fundo em Repartição (Plano Financeiro)	Execução da Despesa				
	DOTAÇÃO ATUALIZADA (c)	DESPESAS EMPENHADAS ATÉ O BIMESTRE (d)	DESPESAS LIQUIDADAS ATÉ O BIMESTRE (e)	DESPESAS PAGAS ATÉ O BIMESTRE (f)	INSCRITAS EM RESTOS A PAGAR NÃO PROCESSADOS NO EXERCÍCIO (g)
<b>Despesas</b>	-	-	-	-	-
Benefícios	0,00	0,00	0,00	0,00	0,00
Aposentadorias					
Pensões por Morte					
Outras Despesas Previdenciárias	0,00	0,00	0,00	0,00	0,00
Compensação Financeira entre os Regimes					
Demais Despesas Previdenciárias					
<b>TOTAL DAS DESPESAS DO FUNDO EM REPARTIÇÃO (X)</b>	<b>0,00</b>	<b>0,00</b>	<b>0,00</b>	<b>0,00</b>	<b>0,00</b>
<b>RESULTADO PREVIDENCIÁRIO - FUNDO EM REPARTIÇÃO (XI) = (IX - X)</b>					

 Sistema de Informações Contábeis e Fiscais do Setor Público Brasileiro TESOURO NACIONAL	<b>Relatório Resumido de Execução Orçamentária</b>
	<b>Prefeitura Municipal de Ipubi - PE (Poder Executivo)</b>
	<b>Orçamentos Fiscal e da Seguridade Social</b>
	<b>CNPJ:</b>
	<b>Exercício: 2022</b>
	<b>Período de referência: 2º bimestre</b>

**RREO-Anexo 04 | Tabela 4 - Demonstrativo das Receitas e Despesas Previdenciárias do RPPS**

Aportes de Recursos para o Fundo em Repartição do RPPS	Aportes de Recursos APORTES REALIZADOS
<b>Aportes de Recursos para o Fundo em Repartição do RPPS</b>	-
Recursos para Cobertura de Inadimplências Financeiras	
Recursos para Formação de Reserva	

**RREO-Anexo 04 | Tabela 4 - Demonstrativo das Receitas e Despesas Previdenciárias do RPPS**

Bens e Direitos do RPPS ( Fundo em Repartição)	Período de Referência SALDO ATUAL
<b>Bens e Direitos do RPPS ( Fundo em Repartição)</b>	-
Caixa e Equivalentes de Caixa	
Investimentos e Aplicações	
Outros Bens e Direitos	

**RREO-Anexo 04 | Tabela 4 - Demonstrativo das Receitas e Despesas Previdenciárias do RPPS**


Receitas da Administração - RPPS	Execução da Receita	
	PREVISÃO ATUALIZADA (a)	RECEITAS REALIZADAS ATÉ O BIMESTRE (b)
<b>Receitas da Administração - RPPS</b>	-	-
RECEITAS CORRENTES		
<b>TOTAL DAS RECEITAS DA ADMINISTRAÇÃO RPPS - (XII)</b>	0,00	0,00



 <p>Sistema de Informações Contábeis e Fiscais do Setor Público Brasileiro TESOURO NACIONAL</p>	<b>Relatório Resumido de Execução Orçamentária</b>
	<b>Prefeitura Municipal de Ipubi - PE (Poder Executivo)</b>
	<b>Orçamentos Fiscal e da Seguridade Social</b>
	<b>CNPJ:</b>
	<b>Exercício: 2022</b>
	<b>Período de referência: 2º bimestre</b>

**RREO-Anexo 04 | Tabela 4 - Demonstrativo das Receitas e Despesas Previdenciárias do RPPS**

Despesas da Administração - RPPS	Execução da Despesa				
	DOTAÇÃO ATUALIZADA (c)	DESPESAS EMPENHADAS ATÉ O BIMESTRE (d)	DESPESAS LIQUIDADAS ATÉ O BIMESTRE (e)	DESPESAS PAGAS ATÉ O BIMESTRE (f)	INSCRITAS EM RESTOS A PAGAR NÃO PROCESSADOS NO EXERCÍCIO (g)
<b>Despesas da Administração - RPPS</b>	-	-	-	-	-
DESPESAS CORRENTES (XIII)	0,00	0,00	0,00	0,00	0,00
Pessoal e Encargos Sociais					
Demais Despesas Correntes					
DESPESAS DE CAPITAL (XIV)					
TOTAL DAS DESPESAS DA ADMINISTRAÇÃO RPPS (XV) = (XIII + XIV)	0,00	0,00	0,00	0,00	0,00
RESULTADO DA ADMINISTRAÇÃO RPPS (XVI) = (XII - XV)					

 <p>Sistema de Informações Contábeis e Fiscais do Setor Público Brasileiro</p> <p>TESOURONACIONAL</p>	<b>Relatório Resumido de Execução Orçamentária</b>
	<b>Prefeitura Municipal de Ipubi - PE (Poder Executivo)</b>
	<b>Orçamentos Fiscal e da Seguridade Social</b>
	<b>CNPJ:</b>
	<b>Exercício: 2022</b>
	<b>Período de referência: 2º bimestre</b>

**RREO-Anexo 04 | Tabela 4 - Demonstrativo das Receitas e Despesas Previdenciárias do RPPS**

Bens e Direitos - Administração do RPPS	Período de Referência
<b>Bens e Direitos - Administração do RPPS</b>	<b>SALDO ATUAL</b>
Caixa e Equivalentes de Caixa	-
Investimentos e Aplicações	
Outros Bens e Direitos	


**RREO-Anexo 04 | Tabela 4 - Demonstrativo das Receitas e Despesas Previdenciárias do RPPS**

Receitas Previdenciárias (Benefícios Mantidos Pelo Tesouro)	Execução da Receita	
	PREVISÃO ATUALIZADA (a)	RECEITAS REALIZADAS ATÉ O BIMESTRE (b)
<b>Receitas Previdenciárias (Benefícios Mantidos Pelo Tesouro)</b>	-	-
Contribuições dos Servidores	6.616.277,26	3.248.869,58
Demais Receitas Previdenciárias	6.616.277,26	3.248.869,58
<b>TOTAL DAS RECEITAS (BENEFÍCIOS MANTIDOS PELO TESOURO) (XVII)</b>	<b>13.232.554,52</b>	<b>6.497.739,16</b>

 <p>Sistema de Informações Contábeis e Fiscais do Setor Público Brasileiro TESOURO NACIONAL</p>	<b>Relatório Resumido de Execução Orçamentária</b>
	<b>Prefeitura Municipal de Ipubi - PE (Poder Executivo)</b>
	<b>Orçamentos Fiscal e da Seguridade Social</b>
	<b>CNPJ:</b>
	<b>Exercício: 2022</b>
<b>Período de referência: 2º bimestre</b>	

**RREO-Anexo 04 | Tabela 4 - Demonstrativo das Receitas e Despesas Previdenciárias do RPPS**

Despesas Previdenciárias (Benefícios Mantidos Pelo Tesouro)	Execução da Despesa				
	DOTAÇÃO ATUALIZADA (c)	DESPESAS EMPENHADAS ATÉ O BIMESTRE (d)	DESPESAS LIQUIDADAS ATÉ O BIMESTRE (e)	DESPESAS PAGAS ATÉ O BIMESTRE (f)	INSCRITAS EM RESTOS A PAGAR NÃO PROCESSADOS NO EXERCÍCIO (g)
<b>Despesas Previdenciárias (Benefícios Mantidos Pelo Tesouro)</b>	-	-	-	-	-
Aposentadorias					
Pensões					
Outras Despesas Previdenciárias					
TOTAL DAS DESPESAS (BENEFÍCIOS MANTIDOS PELO TESOURO) (XVIII)	0,00	0,00	0,00	0,00	0,00
RESULTADO DOS BENEFÍCIOS MANTIDOS PELO TESOURO (XIX) = (XVII - XVIII)	13.232.554,52	6.497.739,16	6.497.739,16	6.497.739,16	

 <p>Sistema de Informações Contábeis e Fiscais do Setor Público Brasileiro TESOURO NACIONAL</p>	<b>Relatório Resumido de Execução Orçamentária</b>
	<b>Prefeitura Municipal de Ipubi - PE (Poder Executivo)</b>
	<b>Orçamentos Fiscal e da Seguridade Social</b>
	<b>CNPJ:</b>
	<b>Exercício: 2022</b>
	<b>Período de referência: 2º bimestre</b>

**RREO-Anexo 04 | Tabela 4 - Demonstrativo das Receitas e Despesas Previdenciárias do RPPS**

Notas Explicativas	Valores
	30/04/2022
Notas Explicativas	.
Notas Explicativas	.

**RREO-Anexo 06 | Tabela 6.3 - Demonstrativo dos Resultados Primário e Nominal - Municípios**


Cálculo Acima da Linha - Receitas Primárias	Receita Orçamentária	
	PREVISÃO ATUALIZADA	Até o Bimestre / 2022 RECEITAS REALIZADAS (a)
<b>Cálculo Acima da Linha - Receitas Primárias</b>	-	-
<b>RECEITAS CORRENTES (I)</b>	76.170.963,68	36.340.681,06
Impostos, Taxas e Contribuições de Melhoria	1.926.665,77	647.652,21
IPTU	49.634,44	
ISS	9.115.920,00	118.949,56
ITBI	37.225,62	567,01
IRRF	809.041,14	1.488,68
Outros Impostos, Taxas e Contribuições de Melhoria	114.844,37	526.646,96
Contribuições	3.640.656,37	1.779.466,69
Recursos Patrimoniais	354.886,12	831.044,94
Aplicações Financeiras (II)	354.886,12	831.044,94
Outras Receitas Patrimoniais		
Transferências Correntes	69.938.878,74	33.052.348,86
Cota-Parte do FPM	21.133.537,65	10.699.189,36
Cota-Parte do ICMS	7.619.231,54	3.455.618,97
Cota-Parte do IPVA	1.191.226,22	725.349,81
Cota-Parte do ITR	1.98.537,71	160,05
Transferências da LC nº 87/1996	18.612,90	
Transferências da LC nº 61/1989	14.890,32	
Transferências do FUNDEB	26.057.759,75	14.097.957,42
Outras Transferências Correntes	13.705.082,65	4.074.073,25
Demais Receitas Correntes	309.876,68	30.168,36
Outras Receitas Financeiras (III)		
Receitas Correntes Restantes	309.876,68	30.168,36
<b>RECEITAS PRIMÁRIAS CORRENTES (IV) = (I - II - III)</b>	75.816.077,56	35.509.636,12
<b>RECEITAS DE CAPITAL (V)</b>	2.061.457,92	0,00
Operações de Crédito (VI)	74.451,63	
Amortização de Empréstimos (VII)	24.817,21	
Alienação de Bens	24.817,22	0,00
Receitas de Alienação de Investimentos Temporários (VIII)		
Receitas de Alienação de Investimentos Permanentes (IX)		
Outras Alienações de Bens	24.817,22	
Transferências de Capital	1.937.371,86	0,00
Convênios	1.346.333,81	
Outras Transferências de Capital	591.038,05	
Outras Receitas de Capital	0,00	0,00
Outras Receitas de Capital Não Primárias (X)		
Outras Receitas de Capital Primárias		
<b>RECEITAS PRIMÁRIAS DE CAPITAL (XI) = (V - VI - VII - VIII - IX - X)</b>	1.962.189,08	0,00
<b>RECEITA PRIMÁRIA TOTAL (XII) = (IV + XI)</b>	77.778.266,64	35.509.636,12

 Sistema de Informações Contábeis e Fiscais do Setor Público Brasileiro TESOURO NACIONAL	<b>Relatório Resumido de Execução Orçamentária</b>
	<b>Prefeitura Municipal de Ipubi - PE (Poder Executivo)</b>
	<b>Orçamentos Fiscal e da Seguridade Social</b>
	<b>CNPJ:</b>
	<b>Exercício: 2022</b>
	<b>Período de referência: 2º bimestre</b>

**RREO-Anexo 06 | Tabela 6.3 - Demonstrativo dos Resultados Primário e Nominal - Municípios**

Cálculo Acima da Linha - Despesas Primárias	Despesa Orçamentária						
	DOTAÇÃO ATUALIZADA	DESPESAS EMPENHADAS	DESPESAS LIQUIDADAS	Até o Bimestre / 2022		RESTOS A PAGAR NÃO PROCESSADOS	
				DESPESAS PAGAS (a)	RESTOS A PAGAR PROCESSADOS PAGOS (b)	LIQUIDADOS	PAGOS (c)
Cálculo Acima da Linha - Despesas Primárias	-	-	-	-	-	-	-
DESPESAS CORRENTES (XIII)	84.683.163,04	67.163.096,71	28.330.098,11	26.863.343,84	1.678.459,74	223.104,67	223.104,67
Pessoal e Encargos Sociais	39.115.005,17	36.345.019,12	15.093.646,12	14.667.466,68	102.506,32		
Juros e Encargos da Dívida (XIV)							
Outras Despesas Correntes	45.568.157,87	30.818.077,59	13.236.451,99	12.195.875,16	1.575.953,42	223.104,67	223.104,67
DESPESAS PRIMÁRIAS CORRENTES (XV) = (XIII - XIV)	84.683.163,04	67.163.096,71	28.330.098,11	26.863.343,84	1.678.459,74	223.104,67	223.104,67
DESPESAS DE CAPITAL (XVI)	15.423.915,86	9.209.509,81	4.335.473,90	1.185.473,90	43.662,00	543.864,73	543.864,73
Investimentos	14.431.227,37	8.217.509,81	3.936.412,23	786.412,23	43.662,00	543.864,73	543.864,73
Inversões Financeiras	0,00	0,00	0,00	0,00	0,00	0,00	0,00
Concessão de Empréstimos e Financiamentos (XVII)							
Aquisição de Título de Capital já Integralizado (XVIII)							
Aquisição de Título de Crédito (XX)							
Demais Inversões Financeiras							
Amortização da Dívida (XX)	992.688,51	992.000,00	399.061,57	399.061,57			
DESPESAS PRIMÁRIAS DE CAPITAL (XXI) = (XVI - XVII - XVIII - XX - XX)	14.431.227,37	8.217.509,81	3.936.412,23	786.412,23	43.662,00	543.864,73	543.864,73
RESERVA DE CONTINGÊNCIA (XXII)	288.476,09						
DESPESA PRIMÁRIA TOTAL (XXIII) = (XV + XXI + XXII)	99.402.866,50	75.380.606,52	32.266.510,34	27.649.756,07	1.722.121,74	766.969,40	766.969,40

Documento assinado digitalmente conforme MP nº 2.200-2/2001, que institui a Infraestrutura de Chaves Públicas Brasileira - ICP-Brasil. Para verificação e detalhes da assinatura utilize o software BRY Signer ou o verificador de sua preferência.

 <p>Sistema de Informações Contábeis e Fiscais do Setor Público Brasileiro TESOURO NACIONAL</p>	<b>Relatório Resumido de Execução Orçamentária</b>
	<b>Prefeitura Municipal de Ipubi - PE (Poder Executivo)</b>
	<b>Orçamentos Fiscal e da Seguridade Social</b>
	<b>CNPJ:</b>
	<b>Exercício: 2022</b>
	<b>Período de referência: 2º bimestre</b>

**RREO-Anexo 06 | Tabela 6.3 - Demonstrativo dos Resultados Primário e Nominal - Municípios**

Resultado Primário - Acima da Linha	Até o Bimestre / 2022
	VALOR
<b>Resultado Primário - Acima da Linha</b>	-
RESULTADO PRIMÁRIO - Acima da Linha (XXIV) = (XIIa - (XXIIIa + XXIIIb + XXIIIc))	5.370.788,91

**RREO-Anexo 06 | Tabela 6.3 - Demonstrativo dos Resultados Primário e Nominal - Municípios**

Meta Fiscal para o Resultado Primário	Meta Fixada na LDO
	VALOR CORRENTE
<b>Meta Fiscal para o Resultado Primário</b>	-
Meta fixada no Anexo de Metas Fiscais da LDO para o exercício de referência	

**RREO-Anexo 06 | Tabela 6.3 - Demonstrativo dos Resultados Primário e Nominal - Municípios**

Juros Nominais	Até o Bimestre 2022
	VALOR
<b>Juros Nominais</b>	-
Juros, Encargos e Variações Monetárias Ativos (XXV)	
Juros, Encargos e Variações Monetárias Passivos (XXVI)	

**RREO-Anexo 06 | Tabela 6.3 - Demonstrativo dos Resultados Primário e Nominal - Municípios**

Resultado Nominal - Acima da Linha	Até o Bimestre / 2022
	VALOR
<b>Resultado Nominal - Acima da Linha</b>	-
RESULTADO NOMINAL - Acima da Linha (XXVII) = XXIV + (XXV - XXVI)	5.370.788,91

**RREO-Anexo 06 | Tabela 6.3 - Demonstrativo dos Resultados Primário e Nominal - Municípios**

Meta Fiscal para o Resultado Nominal	Meta Fixada na LDO
	VALOR CORRENTE
<b>Meta Fiscal para o Resultado Nominal</b>	-
Meta fixada no Anexo de Metas Fiscais da LDO para o exercício de referência	

**RREO-Anexo 06 | Tabela 6.3 - Demonstrativo dos Resultados Primário e Nominal - Municípios**


Cálculo Abaixo da Linha - Resultado Nominal	Saldo	
	Em 31/12/2021 (a)	Até o Bimestre 2022 (b)
<b>Cálculo Abaixo da Linha - Resultado Nominal</b>	-	-
DÍVIDA CONSOLIDADA (XXVIII)		
DEDUÇÕES (XXX)	0,00	0,00
Disponibilidade de Caixa	0,00	0,00
Disponibilidade de Caixa Bruta	24.219.770,90	22.163.246,59
(-) Restos a Pagar Processados (XXX)	16.666.292,56	14.895.113,82
(-) Depósitos Restituíveis e Valores Vinculados	7.553.478,34	7.268.132,77
Demais Haveres Financeiros	0,00	0,00
DÍVIDA CONSOLIDADA LÍQUIDA (XXXI) = (XXXII - XXXI)	0,00	0,00

**RREO-Anexo 06 | Tabela 6.3 - Demonstrativo dos Resultados Primário e Nominal - Municípios**

Resultado Nominal - Abaixo da Linha	Até o Bimestre
	VALOR
<b>Resultado Nominal - Abaixo da Linha</b>	-
RESULTADO NOMINAL - Abaixo da Linha (XXXII) = (XXXIa - XXXIb)	0,00

**RREO-Anexo 06 | Tabela 6.3 - Demonstrativo dos Resultados Primário e Nominal - Municípios**

Ajuste Metodológico	Até o Bimestre 2022
	VALOR
<b>Ajuste Metodológico</b>	-
VARIACÃO SALDO RPP = (XXXIII) = (XXXa - XXXb)	1.771.178,74
RECEITA DE ALIENAÇÃO DE INVESTIMENTOS PERMANENTES (IX)	
PASSIVOS RECONHECIDOS NA DC (XXXIV)	
VARIAÇÃO CAMBIAL (XXXV)	
PAGAMENTO DE PRECATORIOS INTEGRANTES DA DC (XXXVI)	
AJUSTES RELATIVOS AO RPPS (XXXVII)	
OUTROS AJUSTES (XXXVIII)	
RESULTADO NOMINAL AJUSTADO - Abaixo da Linha (XXXIX) = (XXXII - XXXIII - IX + XXXIV + XXXV - XXXVI + XXXVII + XXXVIII)	-1.771.178,74

 Sistema de Informações Contábeis e Fiscais do Setor Público Brasileiro TESOURENACIONAL	<b>Relatório Resumido de Execução Orçamentária</b>
	<b>Prefeitura Municipal de Ipubi - PE (Poder Executivo)</b>
	<b>Orçamentos Fiscal e da Seguridade Social</b>
	<b>CNPJ:</b>
	<b>Exercício: 2022</b>
	<b>Período de referência: 2º bimestre</b>

**RREO-Anexo 06 | Tabela 6.3 - Demonstrativo dos Resultados Primário e Nominal - Municípios**

Resultado Primário - Abaixo da Linha	Até o Bimestre
	VALOR
<b>Resultado Primário - Abaixo da Linha</b>	-
RESULTADO PRIMÁRIO - Abaixo da Linha (XL) = XXXIX - (XXV - XXVI)	-1.771.178,74

**RREO-Anexo 06 | Tabela 6.3 - Demonstrativo dos Resultados Primário e Nominal - Municípios**

Informações Adicionais	PREVISÃO ORÇAMENTÁRIA
	PREVISÃO ORÇAMENTÁRIA
<b>Informações Adicionais</b>	-
SALDO DE EXERCÍCIOS ANTERIORES	
Recursos Antecipados em Exercícios Anteriores - RPPS	
Superávit Financeiro Utilizado para Abertura e Reabertura de Créditos Adicionais	
RESERVA ORÇAMENTÁRIA DO RPPS	318.611,70

**RREO-Anexo 06 | Tabela 6.3 - Demonstrativo dos Resultados Primário e Nominal - Municípios**

Notas Explicativas	Valores
	30/04/2022
<b>Notas Explicativas</b>	-
Notas Explicativas	



**Relatório Resumido de Execução Orçamentária**  
**Prefeitura Municipal de Ipubi - PE (Poder Executivo)**  
**Orçamentos Fiscal e da Seguridade Social**  
**CNPJ:**  
**Exercício: 2022**  
**Período de referência: 2º bimestre**

**RREO-Anexo 07 | Tabela 7.0 - Demonstrativo dos Restos à Pagar por Poder e Órgão - Municípios**


Poder/Orgão	Poder/Orgão										
	RESTOS A PAGAR PROCESSADOS					RESTOS A PAGAR NÃO PROCESSADOS					
	Inscritos	Pagos (c)	Cancelados (d)	Saldo a = (a + b) - (c + d)	Inscritos	Liquidados (e)	Pagos (f)	Cancelados (g)	Saldo h = (f + g) - (f + g)	Saldo Total L = (a + h)	
	Em Exercícios Anteriores (a)	Em 31 de dezembro de 2021 (b)			Em Exercícios Anteriores (e)	Em 31 de dezembro de 2021 (g)					
RESTOS A PAGAR (EXCETO INTRA-ORÇAMENTÁRIOS) (I)	13.402.794,00	3.375.345,02	1.722.121,74	51.114,37	15.094.053,06	2.990.242,70	1.020.754,03	766.969,40	154.765,11	3.049.263,12	
PODER EXECUTIVO	13.197.661,49	3.375.345,02	1.722.121,74	51.114,37	14.799.770,40	2.838.007,03	968.235,58	739.746,35	144.468,81	2.942.027,45	
PODER LEGISLATIVO	295.132,46	0,00	0,00	0,00	295.132,46	197.235,67	37.519,35	27.223,05	10.296,30	197.235,67	
Câmara Municipal	295.132,46	0,00	0,00	0,00	295.132,46	197.235,67	37.519,35	27.223,05	10.296,30	197.235,67	
Tribunal de Contas do Município											
RESTOS A PAGAR (INTRA-ORÇAMENTÁRIOS) (II)	2.164.349,09	635.205,63	63.203,36	0,00	3.036.301,36	0,00	0,00	0,00	0,00	3.036.301,36	
TOTAL (I) + (II)	15.567.143,09	4.010.550,65	1.785.325,10	51.114,37	18.131.205,22	2.990.242,70	1.020.754,03	766.969,40	154.765,11	3.049.263,12	

**RREO-Anexo 07 | Tabela 7.0 - Demonstrativo dos Restos à Pagar por Poder e Órgão - Municípios**

Poder/Orgão - Intra	Poder/Orgão - Intra										
	RESTOS A PAGAR PROCESSADOS					RESTOS A PAGAR NÃO PROCESSADOS					
	Inscritos	Pagos (c)	Cancelados (d)	Saldo a = (a + b) - (c + d)	Inscritos	Liquidados (e)	Pagos (f)	Cancelados (g)	Saldo h = (f + g) - (f + g)	Saldo Total L = (a + h)	
	Em Exercícios Anteriores (a)	Em 31 de dezembro de 2021 (b)			Em Exercícios Anteriores (e)	Em 31 de dezembro de 2021 (g)					
RESTOS A PAGAR (INTRA-ORÇAMENTÁRIOS) (I)	2.164.349,09	635.205,63	63.203,36	0,00	3.036.301,36	0,00	0,00	0,00	0,00	3.036.301,36	
PODER EXECUTIVO	2.164.349,09	635.205,63	63.203,36	0,00	3.036.301,36	0,00	0,00	0,00	0,00	3.036.301,36	
PODER LEGISLATIVO	0,00	0,00	0,00	0,00	0,00	0,00	0,00	0,00	0,00	0,00	
Câmara Municipal											
Tribunal de Contas do Município											

Documento assinado digitalmente conforme MP nº 2.200-2/2001, que institui a Infraestrutura de Chaves Públicas Brasileira - ICP-Brasil. Para verificação e detalhes da assinatura utilize o software BRY Signer ou o verificador de sua preferência.




 <p>Sistema de Informações Contábeis e Fiscais do Setor Público Brasileiro</p> <p>TESOURO NACIONAL</p>	<b>Relatório Resumido de Execução Orçamentária</b>
	<b>Prefeitura Municipal de Ipubi - PE (Poder Executivo)</b>
	<b>Orçamentos Fiscal e da Seguridade Social</b>
	<b>CNPJ:</b>
	<b>Exercício: 2022</b>
	<b>Período de referência: 2º bimestre</b>

**RREO-Anexo 07 | Tabela 7.0 - Demonstrativo dos Restos à Pagar por Poder e Órgão - Municípios**

Notas Explicativas	Valores
Notas Explicativas	30/04/2022
Notas Explicativas	-

**RREO-Anexo 13 | Tabela 13.0 - Demonstrativo das Parcerias Público-Privadas**

Impactos das Contratações de PPP	Especificação de PPP	
	SALDO TOTAL EM 31 DE DEZEMBRO DO EXERCÍCIO ANTERIOR	SALDO FINAL ATÉ O BIMESTRE
<b>Impactos das Contratações de PPP</b>	-	-
TOTAL DE ATIVOS		0,00
Ativos Constituídos pela SPE		0,00
TOTAL DE PASSIVOS		0,00
Obrigações decorrentes de Ativos Constituídos pela SPE		
Provisões de PPP		
Outros Passivos		
<b>ATOS POTENCIAIS PASSIVOS</b>		0,00
Obrigações Contratuais		
Riscos não Provisionados		
Garantias Concedidas		
Outros Passivos Contingentes		

 <p>Sistema de Informações Contábeis e Fiscais do Setor Público Brasileiro TESOURO NACIONAL</p>	<b>Relatório Resumido de Execução Orçamentária</b>
	<b>Prefeitura Municipal de Ipubi - PE (Poder Executivo)</b>
	<b>Orçamentos Fiscal e da Seguridade Social</b>
	<b>CNPJ:</b>
	<b>Exercício: 2022</b>
<b>Período de referência: 2º bimestre</b>	

**RREO-Anexo 13 | Tabela 13.0 - Demonstrativo das Parcerias Público-Privadas | Do Ente Federado, exceto estatais não dependentes - Contratadas (I.1)**

Despesas de PPP Do Ente Federado, exceto estatais não dependentes - Contratadas (I.1)	Despesas de PPP										
	EXERCÍCIO ANTERIOR	EXERCÍCIO CORRENTE (EC)	<EC + 1>	<EC + 2>	<EC + 3>	<EC + 4>	<EC + 5>	<EC + 6>	<EC + 7>	<EC + 8>	<EC + 9>

**RREO-Anexo 13 | Tabela 13.0 - Demonstrativo das Parcerias Público-Privadas | Do Ente Federado, exceto estatais não dependentes - A Contratar (I.2)**

Despesas de PPP Do Ente Federado, exceto estatais não dependentes - A Contratar (I.2)	Despesas de PPP										
	EXERCÍCIO ANTERIOR	EXERCÍCIO CORRENTE (EC)	<EC + 1>	<EC + 2>	<EC + 3>	<EC + 4>	<EC + 5>	<EC + 6>	<EC + 7>	<EC + 8>	<EC + 9>

**RREO-Anexo 13 | Tabela 13.0 - Demonstrativo das Parcerias Público-Privadas | Das Estatais Não-Dependentes (II.1)**

Despesas de PPP das Estatais Não-dependentes (II.1)	Despesas de PPP										
	EXERCÍCIO ANTERIOR	EXERCÍCIO CORRENTE (EC)	<EC + 1>	<EC + 2>	<EC + 3>	<EC + 4>	<EC + 5>	<EC + 6>	<EC + 7>	<EC + 8>	<EC + 9>


**RREO-Anexo 13 | Tabela 13.0 - Demonstrativo das Parcerias Público-Privadas | Das Estatais Não-Dependentes - A Contratar (II.2)**

Despesas de PPP das Estatais Não-dependentes - A Contratar (II.2)	Despesas de PPP										
	EXERCÍCIO ANTERIOR	EXERCÍCIO CORRENTE (EC)	<EC + 1>	<EC + 2>	<EC + 3>	<EC + 4>	<EC + 5>	<EC + 6>	<EC + 7>	<EC + 8>	<EC + 9>

**RREO-Anexo 13 | Tabela 13.0 - Demonstrativo das Parcerias Público-Privadas**

Total das Despesas de PPP	Despesas de PPP										
	EXERCÍCIO ANTERIOR	EXERCÍCIO CORRENTE (EC)	<EC + 1>	<EC + 2>	<EC + 3>	<EC + 4>	<EC + 5>	<EC + 6>	<EC + 7>	<EC + 8>	<EC + 9>
TOTAL DAS DESPESAS DE PPP											
TOTAL DAS DESPESAS DE PPP DO ENTE FEDERADO (I) = (I.1 + I.2)											
TOTAL DAS DESPESAS DE PPP DAS ESTATAIS NÃO-DEPENDENTES (II) = (II.1 + II.2)											
TOTAL DAS DESPESAS DE PPP (III) = (I + II)											
RECEITA CORRENTE LÍQUIDA (RCL) (IV)											
TOTAL DAS DESPESAS CONSIDERADAS PARA O LIMITE = (I)											
TOTAL DAS DESPESAS CONSIDERADAS PARA O LIMITE / RCL (%) (V) = (I / IV)											

Documento assinado digitalmente conforme MP nº 2.200-2/2001, que institui a Infraestrutura de Chaves Públicas Brasileira - ICP-Brasil. Para verificação e detalhes da assinatura utilize o software BRY Signer ou o verificador de sua preferência.

 <p>Sistema de Informações Contábeis e Fiscais do Setor Público Brasileiro TESOURO NACIONAL</p>	<b>Relatório Resumido de Execução Orçamentária</b>
	<b>Prefeitura Municipal de Ipubi - PE (Poder Executivo)</b>
	<b>Orçamentos Fiscal e da Seguridade Social</b>
	<b>CNPJ:</b>
	<b>Exercício: 2022</b>
	<b>Período de referência: 2º bimestre</b>

**RREO-Anexo 13 | Tabela 13.0 - Demonstrativo das Parcerias Público-Privadas**

Notas Explicativas	Valores
	30/04/2022
Notas Explicativas	-
Notas Explicativas	-

**RREO-Anexo 14 | Tabela 14.0 - Demonstrativo Simplificado do Relatório Resumido da Execução Orçamentária - Municípios**

Balanco Orçamentário	Valores
	Até o Bimestre
<b>RECEITAS</b>	-
Previsão Inicial	81.961.877,77
Previsão Atualizada	81.961.877,77
Receitas Realizadas	38.013.686,77
Déficit Orçamentário	0,00
Saldos de Exercícios Anteriores (Utilizados para Créditos Adicionais)	0,00
<b>DESPESAS</b>	
Dotação Inicial	85.372.722,24
Dotação Atualizada	108.033.722,24
Despesas Empenhadas	79.746.606,52
Despesas Liquidadas	38.013.686,77
Despesas Pagas	38.013.686,77
Superávit Orçamentário	

**RREO-Anexo 14 | Tabela 14.0 - Demonstrativo Simplificado do Relatório Resumido da Execução Orçamentária - Municípios**

Despesas por Função/Subfunção	Valores
	Até o Bimestre
<b>Despesas por Função/Subfunção</b>	-
Despesas Empenhadas	79.746.606,52
Despesas Liquidadas	38.013.686,77

**RREO-Anexo 14 | Tabela 14.0 - Demonstrativo Simplificado do Relatório Resumido da Execução Orçamentária - Municípios**

Receita Corrente Líquida - RCL	Valores
	Até o Bimestre
<b>Receita Corrente Líquida - RCL</b>	-
Receita Corrente Líquida	98.060.201,12
Receita Corrente Líquida Ajustada para Cálculo dos Limites de Endividamento	98.060.201,12
Receita Corrente Líquida Ajustada para Cálculo dos Limites da Despesa com Pessoal	98.060.201,12


**RREO-Anexo 14 | Tabela 14.0 - Demonstrativo Simplificado do Relatório Resumido da Execução Orçamentária - Municípios**

Receitas e Despesas do Regime Próprio de Previdência dos Servidores	Valores
	Até o Bimestre
<b>Receitas e Despesas do Regime Próprio de Previdência dos Servidores</b>	-
Fundo em Capitalização (PLANO PREVIDENCIÁRIO)	
Receitas Previdenciárias Realizadas	0,00
Despesas Previdenciárias Empenhadas	6.209.746,85
Despesas Previdenciárias Liquidadas	3.238.064,72
Despesas Previdenciárias Pagas	3.238.064,72
Resultado Previdenciário	-3.238.064,72
Fundo em Repartição (PLANO FINANCEIRO)	
Receitas Previdenciárias Realizadas	
Despesas Previdenciárias Empenhadas	
Despesas Previdenciárias Liquidadas	
Despesas Previdenciárias Pagas	
Resultado Previdenciário	

**RREO-Anexo 14 | Tabela 14.0 - Demonstrativo Simplificado do Relatório Resumido da Execução Orçamentária - Municípios**

Resultados Primário e Nominal	Verificação das Metas dos Resultados Nominal e Primário		
	Meta Fixada no Anexo de Metas Fiscais da LDO (a)	Resultado Apurado até o Bimestre (b)	% em Relação à Meta (b/a)
<b>Resultados Primário e Nominal</b>			
Resultado Primário - Acima da Linha	0,00	5.370.788,91	0,00
Resultado Nominal - Acima da Linha	0,00	5.370.788,91	0,00

**RREO-Anexo 14 | Tabela 14.0 - Demonstrativo Simplificado do Relatório Resumido da Execução Orçamentária - Municípios**

 <p>Sistema de Informações Contábeis e Fiscais do Setor Público Brasileiro TESOURO NACIONAL</p>	<b>Relatório Resumido de Execução Orçamentária</b>
	<b>Prefeitura Municipal de Ipubi - PE (Poder Executivo)</b>
	<b>Orçamentos Fiscal e da Seguridade Social</b>
	<b>CNPJ:</b>
	<b>Exercício: 2022</b>
	<b>Período de referência: 2º bimestre</b>

Restos a Pagar por Poder e Ministério Público	Estágios dos Restos a Pagar			
	Inscrição	Cancelamento Até o Bimestre	Pagamento Até o Bimestre	Saldo a Pagar
<b>Restos a Pagar por Poder e Ministério Público</b>				
<b>RESTOS A PAGAR PROCESSADOS</b>	19.967.694,69	51.114,37	1.785.375,10	18.131.205,22
Poder Executivo	19.672.561,23	51.114,37	1.785.375,10	17.836.071,76
Poder Legislativo	295.133,46			295.133,46
Poder Judiciário				
Ministério Público				
Defensoria Pública				
<b>RESTOS A PAGAR NÃO PROCESSADOS</b>	3.970.997,63	154.765,11	766.969,40	3.049.263,12
Poder Executivo	3.826.242,61	144.468,81	739.746,35	2.942.027,45
Poder Legislativo	144.755,02	10.296,30	27.223,05	107.235,67
Poder Judiciário				
Ministério Público				
Defensoria Pública				
<b>TOTAL</b>	<b>23.938.692,32</b>	<b>205.879,48</b>	<b>2.552.344,50</b>	<b>21.180.468,34</b>

**RREO-Anexo 14 | Tabela 14.0 - Demonstrativo Simplificado do Relatório Resumido da Execução Orçamentária - Municípios**

Despesas com Manutenção e Desenvolvimento do Ensino	Valor Apurado Até o Bimestre	Apuração das Despesas com Ensino	
		Limites Constitucionais Anuais	
		% Mínimo a Aplicar no Exercício	% Aplicado Até o Bimestre
<b>Despesas com Manutenção e Desenvolvimento do Ensino</b>	-	-	-
Mínimo Anual de <18% / 25%> das Receitas de Impostos na Manutenção e Desenvolvimento do Ensino			
Mínimo Anual de 70% do FUNDEB na Remuneração dos Profissionais da Educação Básica			
Percentual de 50% da Complementação da União ao FUNDEB (VAAT) na Educação Infantil			
Mínimo de 15% da Complementação da União ao FUNDEB (VAAT) em Despesas de Capital			

**RREO-Anexo 14 | Tabela 14.0 - Demonstrativo Simplificado do Relatório Resumido da Execução Orçamentária - Municípios**

Receitas de Operações de Crédito e Despesas de Capital	Apuração das Receitas de Operações de Crédito e Despesas de Capital	
	Valor Apurado no Exercício	Saldo Não Realizado
<b>Receitas de Operações de Crédito e Despesas de Capital</b>	-	-
Receitas de Operações de Crédito		
Despesa de Capital Líquida		

**RREO-Anexo 14 | Tabela 14.0 - Demonstrativo Simplificado do Relatório Resumido da Execução Orçamentária - Municípios**

Projeção Atuarial dos Regimes de Previdência	Exercício	Exercício de Apuração		
		10º Exercício	20º Exercício	35º Exercício
<b>Projeção Atuarial dos Regimes de Previdência</b>				
Fundo em Capitalização (Plano Previdenciário)				
Receitas Previdenciárias				
Despesas Previdenciárias				
Resultado Previdenciário	0,00	0,00	0,00	0,00
Fundo em Repartição (Plano Financeiro)				
Receitas Previdenciárias				
Despesas Previdenciárias				
Resultado Previdenciário	0,00	0,00	0,00	0,00

**RREO-Anexo 14 | Tabela 14.0 - Demonstrativo Simplificado do Relatório Resumido da Execução Orçamentária - Municípios**


Receita da Alienação de Ativos e Aplicação dos Recursos	Apuração da Receita da Alienação de Ativos e Aplicação dos Recursos	
	Valor Apurado no Exercício	Saldo a Realizar
<b>Receita da Alienação de Ativos e Aplicação dos Recursos</b>	-	-
Receitas da Alienação de Ativos		
Aplicação dos Recursos da Alienação de Ativos		

**RREO-Anexo 14 | Tabela 14.0 - Demonstrativo Simplificado do Relatório Resumido da Execução Orçamentária - Municípios**

Despesas com Ações e Serviços Públicos de Saúde	Valor Apurado Até o Bimestre	Apuração das Despesas com Saúde	
		Limites Constitucionais Anuais	
		% Mínimo a Aplicar no Exercício	% Aplicado Até o Bimestre
<b>Despesas com Ações e Serviços Públicos de Saúde</b>	-	-	-
Despesas com Ações e Serviços Públicos de Saúde Executadas com Recursos de Impostos			

**RREO-Anexo 14 | Tabela 14.0 - Demonstrativo Simplificado do Relatório Resumido da Execução Orçamentária - Municípios**

Despesas de Caráter Continuado Derivadas de PPP	Valor Realizado no Período	
	Valor Apurado no Exercício Corrente	
<b>Despesas de Caráter Continuado Derivadas de PPP</b>	-	-

 Sistema de Informações Contábeis e Fiscais do Setor Público Brasileiro TESOURO NACIONAL	<b>Relatório Resumido de Execução Orçamentária</b>
	<b>Prefeitura Municipal de Ipubi - PE (Poder Executivo)</b>
	<b>Orçamentos Fiscal e da Seguridade Social</b>
	<b>CNPJ:</b>
	<b>Exercício: 2022</b>
	<b>Período de referência: 2º bimestre</b>

Despesas de Caráter Continuado Derivadas de PPP	Valor Realizado no Período
Total das Despesas Consideradas para o Limite / RCL (%)	Valor Apurado no Exercício Corrente

**RREO-Anexo 14 | Tabela 14.0 - Demonstrativo Simplificado do Relatório Resumido da Execução Orçamentária - Municípios**

Notas Explicativas	Valores
Notas Explicativas	30/04/2022
Notas Explicativas	-

Lista de Assinaturas

<b>Assinatura: 1</b>  Digitally signed by JULIERME BARBOSA XAVIER:03129838406 Date: 2022.05.26 17:28:25 BRT Perfil: Contador Responsável Instituição: Prefeitura Municipal de Ipubi - PE
<b>Assinatura: 2</b>  Digitally signed by FRANCISCO RUBENSMARIO CHAVES SIQUEIRA:59974800463 Date: 2022.05.27 10:26:21 GMT-03:00 Perfil: Titular do Poder Executivo Instituição: Prefeitura Municipal de Ipubi - PE
<b>Assinatura: 3</b>
<b>Assinatura: 4</b>
<b>Assinatura: 5</b>

As assinaturas digitais podem ser verificadas no arquivo PDF.

Documento assinado digitalmente conforme MP nº 2.200-2/2001, que institui a Infraestrutura de Chaves Públicas Brasileira - ICP-Brasil.  
Para verificação e detalhes da assinatura utilize o software BRY Signer ou o verificador de sua preferência.