


DIÁRIO OFICIAL




PREFEITURA MUNICIPAL DE IPUBI

<http://pe.portaldatransparencia.com.br/prefeitura/ipubi/>

 <p>Sistema de Informações Contábeis e Fiscais do Setor Público Brasileiro TESOURO NACIONAL</p>	Relatório Resumido de Execução Orçamentária
	Prefeitura Municipal de Ipubi - PE (Poder Executivo)
	Orçamentos Fiscal e da Seguridade Social
	CNPJ:
	Exercício: 2017
Período de referência: 4º bimestre	

RREO-Anexo 01 | Tabela 1.0 - Balanço Orçamentário


Receitas Orçamentárias	Estágios da Receita Orçamentária						
	PREVISÃO INICIAL	PREVISÃO ATUALIZADA (a)	RECEITAS REALIZADAS				SALDO (a-c)
			No Bimestre (b)	% (b/a)	Até o Bimestre (c)	% (c/a)	
Receitas Orçamentárias	-	-	-	-	-	-	-
RECEITAS (EXCETO INTRA-ORÇAMENTÁRIAS) (I)	61.056.613,00	61.056.613,00	9.136.517,39	14,96	37.236.785,79	60,99	23.819.827,21
RECEITAS CORRENTES	59.395.300,00	59.395.300,00	9.136.517,39	15,38	37.177.227,75	62,59	22.218.072,25
RECEITA TRIBUTÁRIA	2.015.300,00	2.015.300,00	311.566,88	15,46	692.932,46	34,38	1.322.367,54
Impostos	1.920.000,00	1.920.000,00	301.520,72	15,70	637.615,02	33,21	1.282.384,98
Taxas	95.300,00	95.300,00	10.046,16	10,54	55.317,44	58,05	39.982,56
Contribuição de Melhoria	0,00	0,00	0,00	0,00	0,00	0,00	0,00
RECEITA DE CONTRIBUIÇÕES	2.566.000,00	2.566.000,00	313.954,94	12,24	1.084.908,18	42,28	1.481.091,82
Contribuições Sociais	2.516.000,00	2.516.000,00	313.954,94	12,48	1.058.127,19	42,06	1.457.872,81
Contribuição de Intervenção no Domínio Econômico	50.000,00	50.000,00	0,00	0,00	26.780,99	53,56	23.219,01
Contribuição para o Custeio do Serviço de Iluminação Pública	0,00	0,00	0,00	0,00	0,00	0,00	0,00
RECEITA PATRIMONIAL	286.000,00	286.000,00	66.705,50	23,32	289.088,79	101,08	-3.088,79
Receitas Imobiliárias	0,00	0,00	0,00	0,00	0,00	0,00	0,00
Receitas de Valores Mobiliários	286.000,00	286.000,00	66.705,50	23,32	289.088,79	101,08	-3.088,79
Receita de Concessões e Permissões	0,00	0,00	0,00	0,00	0,00	0,00	0,00
Compensações Financeiras	0,00	0,00	0,00	0,00	0,00	0,00	0,00
Receita Decorrente do Direito de Exploração de Bens Públicos em Áreas de Domínio Público	0,00	0,00	0,00	0,00	0,00	0,00	0,00
Receita da Cessão de Direitos	0,00	0,00	0,00	0,00	0,00	0,00	0,00
Outras Receitas Patrimoniais	0,00	0,00	0,00	0,00	0,00	0,00	0,00
RECEITA AGROPECUÁRIA	0,00	0,00	0,00	0,00	0,00	0,00	0,00
Receita da Produção Vegetal	0,00	0,00	0,00	0,00	0,00	0,00	0,00
Receita da Produção Animal e Derivados	0,00	0,00	0,00	0,00	0,00	0,00	0,00
Outras Receitas Agropecuárias	0,00	0,00	0,00	0,00	0,00	0,00	0,00
RECEITA INDUSTRIAL	0,00	0,00	0,00	0,00	0,00	0,00	0,00
Receita da Indústria Extrativa Mineral	0,00	0,00	0,00	0,00	0,00	0,00	0,00
Receita da Indústria de Transformação	0,00	0,00	0,00	0,00	0,00	0,00	0,00
Receita da Indústria de Construção	0,00	0,00	0,00	0,00	0,00	0,00	0,00
Outras Receitas Industriais	0,00	0,00	0,00	0,00	0,00	0,00	0,00
RECEITA DE SERVIÇOS	43.000,00	43.000,00	0,00	0,00	5.027,76	11,69	37.972,24
TRANSFERÊNCIAS CORRENTES	54.285.000,00	54.285.000,00	8.435.183,80	15,54	34.833.537,44	64,17	19.451.462,56
Transferências Intergovernamentais	54.215.000,00	54.215.000,00	8.376.618,64	15,45	34.316.629,54	63,30	19.898.370,46
Transferências de Instituições Privadas	0,00	0,00	0,00	0,00	0,00	0,00	0,00
Transferências do Exterior	0,00	0,00	0,00	0,00	0,00	0,00	0,00
Transferências de Pessoas	0,00	0,00	0,00	0,00	0,00	0,00	0,00
Transferências de Convênios	70.000,00	70.000,00	58.565,16	83,66	516.907,90	738,44	-446.907,90
Transferências para o Combate à Fome	0,00	0,00	0,00	0,00	0,00	0,00	0,00
OUTRAS RECEITAS CORRENTES	200.000,00	200.000,00	9.106,27	4,55	271.733,12	135,87	-71.733,12
Multas e Juros de Mora	12.000,00	12.000,00	0,00	0,00	0,00	0,00	12.000,00
Indenizações e Restituições	147.000,00	147.000,00	9.106,27	6,19	34.809,91	23,68	112.190,09
Receita da Dívida Ativa	21.000,00	21.000,00	0,00	0,00	0,00	0,00	21.000,00
Receitas Decorrentes de Aportes Periódicos para Amortização de Déficit Atuarial do RPPS	0,00	0,00	0,00	0,00	0,00	0,00	0,00
Receitas Correntes Diversas	20.000,00	20.000,00	0,00	0,00	236.923,21	1.184,62	-216.923,21

 <p>Sistema de Informações Contábeis e Fiscais do Setor Público Brasileiro TESOURO NACIONAL</p>	Relatório Resumido de Execução Orçamentária
	Prefeitura Municipal de Ipubi - PE (Poder Executivo)
	Orçamentos Fiscal e da Seguridade Social
	CNPJ:
	Exercício: 2017
Período de referência: 4º bimestre	

Receitas Orçamentárias	Estágios da Receita Orçamentária						
	PREVISÃO INICIAL	PREVISÃO ATUALIZADA (a)	RECEITAS REALIZADAS				SALDO (a-c)
			No Bimestre (b)	% (b/a)	Até o Bimestre (c)	% (c/a)	
RECEITAS DE CAPITAL	1.661.313,00	1.661.313,00	0,00	0,00	59.558,04	3,58	1.601.754,96
OPERAÇÕES DE CRÉDITO	60.000,00	60.000,00	0,00	0,00	0,00	0,00	60.000,00
Operações de Crédito Internas	60.000,00	60.000,00	0,00	0,00	0,00	0,00	60.000,00
Operações de Crédito Externas	0,00	0,00	0,00	0,00	0,00	0,00	0,00
ALIENAÇÃO DE BENS	20.000,00	20.000,00	0,00	0,00	0,00	0,00	20.000,00
Alienação de Bens Móveis	10.000,00	10.000,00	0,00	0,00	0,00	0,00	10.000,00
Alienação de Bens Imóveis	10.000,00	10.000,00	0,00	0,00	0,00	0,00	10.000,00
AMORTIZAÇÕES DE EMPRÉSTIMOS	20.000,00	20.000,00	0,00	0,00	0,00	0,00	20.000,00
TRANSFERÊNCIAS DE CAPITAL	1.561.313,00	1.561.313,00	0,00	0,00	59.558,04	3,81	1.501.754,96
Transferências Intergovernamentais	476.313,00	476.313,00	0,00	0,00	0,00	0,00	476.313,00
Transferências de Instituições Privadas	0,00	0,00	0,00	0,00	0,00	0,00	0,00
Transferências do Exterior	0,00	0,00	0,00	0,00	0,00	0,00	0,00
Transferências de Pessoas	0,00	0,00	0,00	0,00	0,00	0,00	0,00
Transferências de Outras Instituições Públicas	0,00	0,00	0,00	0,00	0,00	0,00	0,00
Transferências de Convênios	1.085.000,00	1.085.000,00	0,00	0,00	59.558,04	5,49	1.025.441,96
Transferências para o Combate à Fome	0,00	0,00	0,00	0,00	0,00	0,00	0,00
OUTRAS RECEITAS DE CAPITAL	0,00	0,00	0,00	0,00	0,00	0,00	0,00
Integralização do Capital Social	0,00	0,00	0,00	0,00	0,00	0,00	0,00
Div. Atv. Prov. de Amortiz. de Emp. e Financ.	0,00	0,00	0,00	0,00	0,00	0,00	0,00
Receita Auferida por Detentores de Títulos do Tesouro Nacional Resgatados	0,00	0,00	0,00	0,00	0,00	0,00	0,00
Receitas de Alienação de Certificados de Potencial Adicional de Construção - CEPAC							
Outras Receitas de Capital							
RECEITAS (INTRA-ORÇAMENTÁRIAS) (II)	3.415.000,00	3.415.000,00	872.761,40	25,56	2.479.315,04	72,60	935.684,96
SUBTOTAL DAS RECEITAS (III) = (I + II)	64.471.613,00	64.471.613,00	10.009.278,79	15,53	39.716.100,83	61,60	24.755.512,17
OPERAÇÕES DE CRÉDITO/REFINANCIAMENTO (IV)	0,00	0,00	0,00	0,00	0,00	0,00	0,00
Operações de Crédito Internas	0,00	0,00	0,00	0,00	0,00	0,00	0,00
Mobiliária							
Contratual							
Operações de Crédito Externas	0,00	0,00	0,00	0,00	0,00	0,00	0,00
Mobiliária	0,00	0,00	0,00	0,00	0,00	0,00	0,00
Contratual	0,00	0,00	0,00	0,00	0,00	0,00	0,00
SUBTOTAL COM FINANCIAMENTO (V) = (III + IV)	64.471.613,00	64.471.613,00	10.009.278,79	15,53	39.716.100,83	61,60	24.755.512,17
DÉFICIT (VI)							
TOTAL (VII) = (V + VI)	64.471.613,00	64.471.613,00	10.009.278,79	15,53	39.716.100,83	61,60	24.755.512,17
SALDOS DE EXERCÍCIOS ANTERIORES	0,00	0,00					
Recursos Arrecadados em Exercícios Anteriores - RPPS							
Superávit Financeiro Utilizado para Créditos Adicionais					0,00		
Reabertura de Créditos Adicionais					0,00		

RREO-Anexo 01 | Tabela 1.0 - Balanço Orçamentário


Despesas Orçamentárias	Estágios da Despesa Orçamentária									
	DOTAÇÃO INICIAL (d)	DOTAÇÃO ATUALIZADA (e)	DESPESAS EMPENHADAS			DESPESAS LIQUIDADAS		SALDO (i) = (e-k)	DESPESAS PAGAS ATÉ O BIMESTRE (j)	INSCRITAS EM RESTOS A PAGAR NÃO PROCESSADOS (k)
			No Bimestre	Até o Bimestre (f)	SALDO (g) = (e-f)	No Bimestre	Até o Bimestre (h)			
Despesas Orçamentárias	-	-	-	-	-	-	-	-	-	-

 <p>Sistema de Informações Contábeis e Fiscais do Setor Público Brasileiro TESOURO NACIONAL</p>	Relatório Resumido de Execução Orçamentária
	Prefeitura Municipal de Ipubi - PE (Poder Executivo)
	Orçamentos Fiscal e da Seguridade Social
	CNPJ:
	Exercício: 2017
Período de referência: 4º bimestre	


Despesas Orçamentárias	Estágios da Despesa Orçamentária									
	DOTAÇÃO INICIAL (d)	DOTAÇÃO ATUALIZADA (e)	DESPESAS EMPENHADAS		SALDO (g) = (e-f)	DESPESAS LIQUIDADAS		SALDO (i) = (e-h)	DESPESAS PAGAS ATÉ O BIMESTRE (j)	INSCRITAS EM RESTOS A PAGAR NÃO PROCESSADOS (k)
			No Bimestre	Até o Bimestre (f)		No Bimestre	Até o Bimestre (h)			
DESPESAS (EXCETO INTRA-ORÇAMENTÁRIAS) (VII)	63.517.613,00	63.552.613,00	5.517.879,48	53.952.391,46	9.600.221,54	11.589.096,72	37.809.685,64	25.742.927,36	35.170.498,03	0,00
DESPESAS CORRENTES	59.675.000,00	59.975.000,00	5.138.181,10	51.393.857,30	8.581.142,70	10.949.722,11	35.635.475,96	24.339.524,04	33.036.513,30	0,00
PESSOAL E ENCARGOS SOCIAIS	36.356.500,00	35.675.500,00	2.161.947,16	32.143.418,96	3.532.091,04	6.342.091,50	24.315.756,67	11.359.743,33	22.179.466,24	0,00
JUROS E ENCARGOS DA DÍVIDA	0,00	0,00	0,00	0,00	0,00	0,00	0,00	0,00	0,00	0,00
OUTRAS DESPESAS CORRENTES	23.318.500,00	24.299.500,00	2.976.233,94	19.250.438,34	5.048.061,66	4.606.930,61	11.319.719,29	12.979.780,71	10.857.947,06	0,00
DESPESAS DE CAPITAL	3.214.500,00	3.559.500,00	379.698,38	2.558.534,16	1.000.965,84	640.374,61	2.174.209,68	1.385.200,32	2.133.984,73	0,00
INVESTIMENTOS	2.414.500,00	2.679.500,00	309.642,40	1.688.478,18	991.021,82	405.311,65	1.524.317,18	1.155.182,82	1.524.344,18	0,00
INVERSOES FINANCEIRAS	0,00	0,00	0,00	0,00	0,00	0,00	0,00	0,00	0,00	0,00
AMORTIZAÇÃO DA DÍVIDA	800.000,00	880.000,00	70.055,98	870.055,98	9.944,02	235.062,96	649.892,50	230.107,50	609.740,55	0,00
RESERVA DE CONTINGÊNCIA	628.113,00	18.113,00	0,00	0,00	0,00	0,00	0,00	0,00	18.113,00	0,00
DESPESAS (INTRA-ORÇAMENTÁRIAS) (IX)	0,00	0,00	0,00	0,00	0,00	0,00	0,00	0,00	0,00	0,00
SUBTOTAL DAS DESPESAS (X) = (VII + IX)	63.517.613,00	63.552.613,00	5.517.879,48	53.952.391,46	9.600.221,54	11.589.096,72	37.809.685,64	25.742.927,36	35.170.498,03	0,00
AMORTIZAÇÃO DA DÍVIDA (REFINANCIAMENTO) (XI)	0,00	0,00	0,00	0,00	0,00	0,00	0,00	0,00	0,00	0,00
Amortização da Dívida Interna	0,00	0,00	0,00	0,00	0,00	0,00	0,00	0,00	0,00	0,00
Dívida Mobiliária	0,00	0,00	0,00	0,00	0,00	0,00	0,00	0,00	0,00	0,00
Outras Dívidas	0,00	0,00	0,00	0,00	0,00	0,00	0,00	0,00	0,00	0,00
Amortização da Dívida Externa	0,00	0,00	0,00	0,00	0,00	0,00	0,00	0,00	0,00	0,00
Dívida Mobiliária	0,00	0,00	0,00	0,00	0,00	0,00	0,00	0,00	0,00	0,00
Outras Dívidas	0,00	0,00	0,00	0,00	0,00	0,00	0,00	0,00	0,00	0,00
SUBTOTAL COM REFINANCIAMENTO (XII) = (XI + X)	63.517.613,00	63.552.613,00	5.517.879,48	53.952.391,46	9.600.221,54	11.589.096,72	37.809.685,64	25.742.927,36	35.170.498,03	0,00
SUPERÁVIT (XIII)	0,00	0,00	0,00	0,00	0,00	0,00	0,00	0,00	0,00	0,00
TOTAL (XIV) = (XII + XIII)	63.517.613,00	63.552.613,00	5.517.879,48	53.952.391,46	9.600.221,54	11.589.096,72	37.809.685,64	25.742.927,36	35.170.498,03	0,00
RESERVA DO RPPS	954.000,00	919.000,00	0,00	0,00	0,00	0,00	0,00	0,00	0,00	0,00

REIO-Anexo 01 | Tabela 1.0 - Balanço Orçamentário

Receitas Intra Orçamentárias	Estágios da Receita Intra-Orçamentária						
	PREVISÃO INICIAL	PREVISÃO ATUALIZADA (a)	RECEITAS REALIZADAS				SALDO (a-c)
			No Bimestre (b)	% (b/a)	Até o Bimestre (c)	% (c/a)	
Receitas Intra Orçamentárias	-	-	-	-	-	-	-
RECEITAS (INTRA-ORÇAMENTÁRIAS) (II)	3.415.000,00	3.415.000,00	872.761,40	25,56	2.479.315,04	72,60	935.684,96
RECEITAS CORRENTES	3.410.000,00	3.410.000,00	872.761,40	25,59	2.476.162,36	72,61	933.837,64
RECEITA TRIBUTÁRIA	0,00	0,00	0,00	0,00	0,00	0,00	0,00
Impostos	0,00	0,00	0,00	0,00	0,00	0,00	0,00
Taxas	0,00	0,00	0,00	0,00	0,00	0,00	0,00
Contribuição de Melhoria	0,00	0,00	0,00	0,00	0,00	0,00	0,00
RECEITA DE CONTRIBUIÇÕES	3.400.000,00	3.400.000,00	872.761,40	25,67	2.476.162,36	72,83	923.837,64
Contribuições Sociais	3.400.000,00	3.400.000,00	872.761,40	25,67	2.476.162,36	72,83	923.837,64
Contribuição de Intervenção no Domínio Econômico	0,00	0,00	0,00	0,00	0,00	0,00	0,00
Contribuição para o Custeio do Serviço de Iluminação Pública	0,00	0,00	0,00	0,00	0,00	0,00	0,00
RECEITA PATRIMONIAL	0,00	0,00	0,00	0,00	0,00	0,00	0,00
Receitas Imobiliárias	0,00	0,00	0,00	0,00	0,00	0,00	0,00
Receitas de Valores Mobiliários	0,00	0,00	0,00	0,00	0,00	0,00	0,00
Receita de Concessões e Permissões	0,00	0,00	0,00	0,00	0,00	0,00	0,00
Compensações Financeiras	0,00	0,00	0,00	0,00	0,00	0,00	0,00
Receita Decorrente do Direito de Exploração de Bens Públicos em Áreas de Domínio Público	0,00	0,00	0,00	0,00	0,00	0,00	0,00
Receita da Cessão de Direitos	0,00	0,00	0,00	0,00	0,00	0,00	0,00
Outras Receitas Patrimoniais	0,00	0,00	0,00	0,00	0,00	0,00	0,00
RECEITA AGROPECUÁRIA	0,00	0,00	0,00	0,00	0,00	0,00	0,00


 <p>Sistema de Informações Contábeis e Fiscais do Setor Público Brasileiro TESOURO NACIONAL</p>	Relatório Resumido de Execução Orçamentária
	Prefeitura Municipal de Ipubi - PE (Poder Executivo)
	Orçamentos Fiscal e da Seguridade Social
	CNPJ:
	Exercício: 2017
	Período de referência: 4º bimestre

Receitas Intra Orçamentárias	Estágios da Receita Intra-Orçamentária							SALDO (a-c)
	PREVISÃO INICIAL	PREVISÃO ATUALIZADA (a)	RECEITAS REALIZADAS					
			No Bimestre (b)	% (b/a)	Até o Bimestre (c)	% (c/a)		
Receita da Produção Vegetal	0,00	0,00	0,00	0,00	0,00	0,00	0,00	0,00
Receita da Produção Animal e Derivados	0,00	0,00	0,00	0,00	0,00	0,00	0,00	0,00
Outras Receitas Agropecuárias	0,00	0,00	0,00	0,00	0,00	0,00	0,00	0,00
RECEITA INDUSTRIAL	0,00	0,00	0,00	0,00	0,00	0,00	0,00	0,00
Receita da Indústria Extrativa Mineral	0,00	0,00	0,00	0,00	0,00	0,00	0,00	0,00
Receita da Indústria de Transformação	0,00	0,00	0,00	0,00	0,00	0,00	0,00	0,00
Receita da Indústria de Construção	0,00	0,00	0,00	0,00	0,00	0,00	0,00	0,00
Outras Receitas Industriais	0,00	0,00	0,00	0,00	0,00	0,00	0,00	0,00
RECEITA DE SERVIÇOS	0,00	0,00	0,00	0,00	0,00	0,00	0,00	0,00
TRANSFERÊNCIAS CORRENTES	0,00	0,00	0,00	0,00	0,00	0,00	0,00	0,00
Transferências Intergovernamentais	0,00	0,00	0,00	0,00	0,00	0,00	0,00	0,00
Transferências de Instituições Privadas	0,00	0,00	0,00	0,00	0,00	0,00	0,00	0,00
Transferências do Exterior	0,00	0,00	0,00	0,00	0,00	0,00	0,00	0,00
Transferências de Pessoas	0,00	0,00	0,00	0,00	0,00	0,00	0,00	0,00
Transferências de Convênios	0,00	0,00	0,00	0,00	0,00	0,00	0,00	0,00
Transferências para o Combate à Fome								
OUTRAS RECEITAS CORRENTES	10.000,00	10.000,00	0,00	0,00	0,00	0,00	0,00	10.000,00
Multas e Juros de Mora	10.000,00	10.000,00	0,00	0,00	0,00	0,00	0,00	10.000,00
Indenizações e Restituições	0,00	0,00	0,00	0,00	0,00	0,00	0,00	0,00
Receita da Dívida Ativa	0,00	0,00	0,00	0,00	0,00	0,00	0,00	0,00
Receitas Decorrentes de Aportes Periódicos para Amortização de Déficit Atualizado do RPPS								
Receitas Correntes Diversas	0,00	0,00	0,00	0,00	0,00	0,00	0,00	0,00
RECEITAS DE CAPITAL	5.000,00	5.000,00	0,00	0,00	3.152,68	63,05	1.847,32	
OPERAÇÕES DE CRÉDITO	0,00	0,00	0,00	0,00	0,00	0,00	0,00	0,00
Operações de Crédito Internas	0,00	0,00	0,00	0,00	0,00	0,00	0,00	0,00
Operações de Crédito Externas	0,00	0,00	0,00	0,00	0,00	0,00	0,00	0,00
ALIENAÇÃO DE BENS	0,00	0,00	0,00	0,00	0,00	0,00	0,00	0,00
Alienação de Bens Móveis	0,00	0,00	0,00	0,00	0,00	0,00	0,00	0,00
Alienação de Bens Imóveis	0,00	0,00	0,00	0,00	0,00	0,00	0,00	0,00
AMORTIZAÇÕES DE EMPRÉSTIMOS	0,00	0,00	0,00	0,00	0,00	0,00	0,00	0,00
TRANSFERÊNCIAS DE CAPITAL	5.000,00	5.000,00	0,00	0,00	3.152,68	63,05	1.847,32	
Transferências Intergovernamentais	5.000,00	5.000,00	0,00	0,00	3.152,68	63,05	1.847,32	
Transferências de Instituições Privadas	0,00	0,00	0,00	0,00	0,00	0,00	0,00	0,00
Transferências do Exterior	0,00	0,00	0,00	0,00	0,00	0,00	0,00	0,00
Transferências de Pessoas	0,00	0,00	0,00	0,00	0,00	0,00	0,00	0,00
Transferências de Outras Instituições Públicas	0,00	0,00	0,00	0,00	0,00	0,00	0,00	0,00
Transferências de Convênios								
Transferências para o Combate à Fome	0,00	0,00	0,00	0,00	0,00	0,00	0,00	0,00
OUTRAS RECEITAS DE CAPITAL	0,00	0,00	0,00	0,00	0,00	0,00	0,00	0,00
Integralização do Capital Social	0,00	0,00	0,00	0,00	0,00	0,00	0,00	0,00
Div. Atv. Prov. da Amortiz. de Emp. e Financ.	0,00	0,00	0,00	0,00	0,00	0,00	0,00	0,00
Receita Auferida por Detentores de Títulos do Tesouro Nacional Resgatados	0,00	0,00	0,00	0,00	0,00	0,00	0,00	0,00
Receitas de Alienação de Certificados de Potencial Adicional de Construção - CEPAC								
Outras Receitas de Capital								

 <p>Sistema de Informações Contábeis e Fiscais do Setor Público Brasileiro TESOURO NACIONAL</p>	Relatório Resumido de Execução Orçamentária
	Prefeitura Municipal de Ipubi - PE (Poder Executivo)
	Orçamentos Fiscal e da Seguridade Social
	CNPJ:
	Exercício: 2017
	Período de referência: 4º bimestre


RREO-Anexo 01 | Tabela 1.0 - Balanço Orçamentário

Despesas Intra Orçamentárias	Estágios da Despesa Intra-Orçamentária									
	DOTAÇÃO INICIAL (d)	DOTAÇÃO ATUALIZADA (e)	DESPESAS EMPENHADAS		SALDO (g) = (e-f)	DESPESAS LIQUIDADAS		SALDO (i) = (e-h)	DESPESAS PAGAS ATÉ O BIMESTRE (j)	INSCRITAS EM RESTOS A PAGAR NÃO PROCESSADOS (k)
			No Bimestre	Até o Bimestre (f)		No Bimestre	Até o Bimestre (h)			
Despesas Intra Orçamentárias	-	-	-	-	-	-	-	-	-	-
DESPESAS (INTRA-ORÇAMENTÁRIAS) (X)	0,00	0,00	0,00	0,00	0,00	0,00	0,00	0,00	0,00	0,00
DESPESAS CORRENTES	0,00	0,00	0,00	0,00	0,00	0,00	0,00	0,00	0,00	0,00
PESSOAL E ENCARGOS SOCIAIS	0,00	0,00	0,00	0,00	0,00	0,00	0,00	0,00	0,00	0,00
JUROS E ENCARGOS DA DÍVIDA	0,00	0,00	0,00	0,00	0,00	0,00	0,00	0,00	0,00	0,00
OUTRAS DESPESAS CORRENTES	0,00	0,00	0,00	0,00	0,00	0,00	0,00	0,00	0,00	0,00
DESPESAS DE CAPITAL	0,00	0,00	0,00	0,00	0,00	0,00	0,00	0,00	0,00	0,00
INVESTIMENTOS	0,00	0,00	0,00	0,00	0,00	0,00	0,00	0,00	0,00	0,00
INVERSÕES FINANCEIRAS	0,00	0,00	0,00	0,00	0,00	0,00	0,00	0,00	0,00	0,00
AMORTIZAÇÃO DA DÍVIDA	0,00	0,00	0,00	0,00	0,00	0,00	0,00	0,00	0,00	0,00

 Sistema de Informações Contábeis e Fiscais do Setor Público Brasileiro TESOURONACIONAL	Relatório Resumido de Execução Orçamentária
	Prefeitura Municipal de Ipubi - PE (Poder Executivo)
	Orçamentos Fiscal e da Seguridade Social
	CNPJ:
	Exercício: 2017
Período de referência: 4º bimestre	

RREO-Anexo 01 | Tabela 1.0 - Balanço Orçamentário

Notas Explicativas	Valores
Notas Explicativas	31/08/2017
Notas Explicativas	-


 <p>Sistema de Informações Contábeis e Fiscais do Setor Público Brasileiro TESOURO NACIONAL</p>	Relatório Resumido de Execução Orçamentária
	Prefeitura Municipal de Ipubi - PE (Poder Executivo)
	Orçamentos Fiscal e da Seguridade Social
	CNPJ:
	Exercício: 2017
Período de referência: 4º bimestre	

RREO-Anexo 02 | Tabela 2.0 - Demonstrativo da Execução das Despesas por Função/Subfunção | Total das Despesas Exceto Intra-Orçamentárias


Função/Subfunção	DOTAÇÃO INICIAL	DOTAÇÃO ATUALIZADA (a)	DESPESAS EMPENHADAS				DESPESAS LIQUIDADAS				SALDO (h) = (b-d)	INSCRITAS EM RESTOS A PAGAR NÃO PROCESSADOS (f)
			No Bimestre		Até o Bimestre (b)	%(b/total b)	No Bimestre		Até o Bimestre (d)	%(d/total d)		
DESPESAS (EXCETO INTRA-ORÇAMENTÁRIAS) (f)	64.471.613,00	64.471.613,00	5.517.879,48	53.952.391,46	100,00	10.519.221,54	11.589.096,72	27.809.685,04	100,00	26.661.927,36	0,00	
Legislativa	2.066.000,00	2.066.000,00	64.146,41	1.789.921,91	3,32	276.078,09	305.675,25	1.160.797,28	3,07	905.202,72	0,00	
Ativa Legislativa	2.066.000,00	2.066.000,00	64.146,41	1.789.921,91	3,32	276.078,09	305.675,25	1.160.797,28	3,07	905.202,72	0,00	
Controle Externo												
Administração Geral												
Demais Subfunções												
Judiciária	0,00	0,00	0,00	0,00	0,00	0,00	0,00	0,00	0,00	0,00	0,00	
Ativa Judiciária												
Defesa do Interesse Público no Processo Judiciário												
Administração Geral												
Demais Subfunções												
Essencial à Justiça	345.500,00	280.500,00	8.953,92	247.929,27	0,46	32.870,73	51.453,92	193.687,27	0,51	86.812,73	0,00	
Defesa da Ordem Jurídica	345.500,00	280.500,00	8.953,92	247.929,27	0,46	32.870,73	51.453,92	193.687,27	0,51	86.812,73	0,00	
Representação Judicial e Extrajudicial												
Administração Geral												
Demais Subfunções												
Administração	4.083.000,00	3.908.000,00	448.040,07	3.448.907,27	6,39	459.892,73	858.974,72	2.321.142,98	6,14	1.585.957,42	0,00	
Planejamento e Orçamento	860.500,00	780.500,00	167.868,33	673.509,27	1,25	106.990,73	168.858,03	436.197,39	1,15	344.302,61	0,00	
Administração Geral	137.000,00	137.000,00	7.220,00	116.596,15	0,21	26.953,85	27.141,97	67.802,29	0,18	69.197,71	0,00	
Administração Financeira	860.000,00	623.000,00	168.622,46	682.355,00	1,26	141.745,00	261.377,31	468.941,88	1,24	305.068,12	0,00	
Controle Interno	814.000,00	743.000,00	13.574,80	597.210,95	1,11	151.789,05	75.876,80	381.705,49	1,01	307.294,51	0,00	
Normalização e Fiscalização												
Tecnologia da Informação												
Ordenamento Territorial												
Formação de Recursos Humanos	139.500,00	139.500,00	0,00	129.390,42	0,23	18.100,58	11.813,25	50.008,36	0,14	87.491,74	0,00	
Administração de Recursos	68.500,00	68.500,00	468,92	64.879,50	0,12	3.920,50	17.849,96	58.868,26	0,16	9.691,74	0,00	
Administração de Concessões												
Comunicação Social												
Demais Subfunções	1.200.000,00	1.210.000,00	70.055,98	1.200.055,98	2,22	9.944,02	297.057,80	857.589,01	2,27	352.410,99	0,00	
Defesa Nacional	0,00	0,00	0,00	0,00	0,00	0,00	0,00	0,00	0,00	0,00	0,00	
Defesa Área												
Defesa Naval												
Defesa Terrestre												
Administração Geral												
Demais Subfunções												
Segurança Pública	0,00	0,00	0,00	0,00	0,00	0,00	0,00	0,00	0,00	0,00	0,00	
Policiamento												
Defesa Civil												
Informação e Inteligência												
Administração Geral												
Demais Subfunções												
Relações Exteriores	0,00	0,00	0,00	0,00	0,00	0,00	0,00	0,00	0,00	0,00	0,00	
Relações Diplomáticas												
Cooperação Internacional												
Administração Geral												
Demais Subfunções												
Assistência Social	2.200.000,00	2.565.000,00	193.990,39	1.843.995,82	3,42	721.004,18	550.572,35	1.134.467,46	3,00	1.430.032,54	0,00	
Assistência ao Idoso	228.000,00	178.000,00	29.866,00	128.114,10	0,24	48.889,90	50.566,80	96.841,90	0,26	81.158,90	0,00	
Assistência ao Puérulo e Deficiente												
Assistência à Criança e ao Adolescente	40.000,00	80.000,00	0,00	67.440,00	0,12	12.960,00	11.240,00	44.960,00	0,12	35.040,00	0,00	
Assistência Comunitária	1.714.000,00	2.038.000,00	141.239,89	1.434.455,63	2,66	604.644,37	445.738,31	858.839,41	2,27	1.179.160,59	0,00	
Administração Geral	228.000,00	268.000,00	22.784,50	212.986,09	0,39	55.013,91	42.995,24	132.828,55	0,35	135.173,45	0,00	
Demais Subfunções												
Previdência Social	6.838.000,00	6.733.000,00	73.409,24	6.299.262,26	11,51	530.707,74	1.110.384,01	4.320.008,38	11,43	2.418.991,62	0,00	
Previdência Básica	1.749.000,00	1.649.000,00	50.366,03	1.520.046,30	2,82	128.953,71	219.275,35	971.833,46	2,46	717.166,54	0,00	
Previdência do Regime Estatutário	5.090.000,00	5.090.000,00	23.043,21	4.688.245,96	8,69	401.754,04	891.108,66	3.388.174,92	8,96	1.701.825,08	0,00	
Previdência Complementar												
Previdência Especial												
Administração Geral												

 <p>Sistema de Informações Contábeis e Fiscais do Setor Público Brasileiro TESOURO NACIONAL</p>	Relatório Resumido de Execução Orçamentária
	Prefeitura Municipal de Ipubi - PE (Poder Executivo)
	Orçamentos Fiscal e da Seguridade Social
	CNPJ:
	Exercício: 2017
	Período de referência: 4º bimestre

Função/Subfunção	DOTAÇÃO INICIAL	DOTAÇÃO ATUALIZADA (a)	DESPESAS EMPENHADAS			Execução da Despesa			SALDO (h) = (e-d)	INSCRITAS EM RESTOS A PAGAR NÃO PROCESSADOS (f)	
			DESPESAS LIQUIDADAS			SALDO (c) = (b-b)	No Bimestre	Até o Bimestre (d)			% (d/total d)
			No Bimestre	Até o Bimestre (b)	% (b/total b)						
Demais Subfunções											
Saúde	14.405.000,00	15.765.000,00	1.666.024,77	11.526.452,89	20,99	4.438.557,11	2.452.365,31	6.073.116,83	21,36	7.691.666,37	
Higiene Básica	8.628.000,00	8.818.000,00	1.214.005,63	6.457.395,87	11,97	2.300.654,13	1.426.966,65	4.511.906,80	11,93	4.306.093,20	
Assistência Hospitalar e Ambulatorial	4.992.000,00	5.917.000,00	635.624,23	3.958.444,89	7,34	1.858.555,11	884.966,25	3.025.323,56	8,00	2.791.676,44	
Suporte Profilático e Terapêutico	352.000,00	677.000,00	0,00	670.264,78	1,24	6.735,22	110.608,43	312.370,46	0,83	364.629,54	
Vigilância Sanitária	210.500,00	210.500,00	27.668,17	148.984,01	0,28	61.515,99	26.630,98	142.452,64	0,38	68.047,36	
Vigilância Epidemiológica	43.000,00	43.000,00	4.622,54	36.496,54	0,07	6.533,46	8.189,00	26.190,37	0,07	16.849,63	
Alimentação e Nutrição											
Administração Geral	236.000,00	196.000,00	13.024,00	54.906,80	0,10	141.093,20	13.024,00	54.906,80	0,15	141.093,20	
Demais Subfunções	3.900,00	3.900,00	0,00	0,00	0,00	3.900,00	0,00	0,00	0,00	3.900,00	
Trabalho	0,00	0,00	0,00	0,00	0,00	0,00	0,00	0,00	0,00	0,00	
Proteção e Benefícios ao Trabalhador											
Reduções de Trabalho											
Empregabilidade											
Fomento ao Trabalho											
Administração Geral											
Demais Subfunções											
Educação	24.899.000,00	24.899.000,00	1.351.911,76	22.861.663,13	42,37	1.947.336,87	4.343.124,20	16.125.496,53	42,65	8.683.513,47	
Ensino Fundamental	22.780.900,00	22.890.900,00	1.192.891,91	21.087.415,97	39,09	1.763.084,03	3.990.252,40	15.124.167,70	40,90	7.726.392,30	
Ensino Médio											
Ensino Profissional											
Ensino Superior	103.000,00	3.000,00	0,00	0,00	0,00	3.000,00	0,00	0,00	0,00	3.000,00	
Educação Infantil	1.145.500,00	675.500,00	155.352,35	595.997,91	1,10	79.602,09	162.255,15	488.511,70	1,29	186.988,30	
Educação de Jovens e Adultos	19.000,00	19.000,00	468,50	468,50	0,00	18.531,50	468,50	468,50	0,00	18.531,50	
Educação Especial											
Educação Básica											
Administração Geral	120.000,00	70.000,00	3.199,00	14.517,00	0,03	55.483,00	3.199,00	14.517,00	0,04	55.483,00	
Demais Subfunções	761.000,00	1.191.000,00	0,00	1.163.363,75	2,16	27.636,25	186.909,15	497.881,63	1,32	693.118,37	
Cultura	672.500,00	1.002.500,00	800.787,50	866.652,73	1,60	136.847,27	808.429,50	859.300,73	2,27	143.199,27	
Patrimônio Histórico Artístico e Arqueológico											
Obras Culturais	672.500,00	1.002.500,00	800.787,50	866.652,73	1,60	136.847,27	808.429,50	859.300,73	2,27	143.199,27	
Demais Subfunções											
Direitos da Cidadania	0,00	0,00	0,00	0,00	0,00	0,00	0,00	0,00	0,00	0,00	
Custódia e Reintegração Social											
Direitos Individuais Coletivos e Difusos											
Assistência aos Povos Indígenas											
Administração Geral											
Demais Subfunções											
Urbanismo	3.493.000,00	3.603.000,00	414.139,54	3.194.677,13	5,75	498.322,87	647.602,34	2.317.437,19	6,13	1.285.562,81	
Infra-Estrutura Urbana	7.000,00	7.000,00	0,00	0,00	0,00	7.000,00	0,00	0,00	0,00	7.000,00	
Serviços Urbanos	3.486.000,00	3.596.000,00	414.139,54	3.194.677,13	5,75	491.322,87	647.602,34	2.317.437,19	6,13	1.278.562,81	
Transportes Coletivos Urbanos											
Administração Geral											
Demais Subfunções											
Habituação	8.000,00	8.000,00	0,00	0,00	0,00	8.000,00	0,00	0,00	0,00	8.000,00	
Habituação Rural											
Habituação Urbana	8.000,00	8.000,00	0,00	0,00	0,00	8.000,00	0,00	0,00	0,00	8.000,00	
Administração Geral											
Demais Subfunções											
Saneamento	13.000,00	3.000,00	0,00	0,00	0,00	3.000,00	0,00	0,00	0,00	3.000,00	
Saneamento Básico Rural											
Saneamento Básico Urbano	13.000,00	3.000,00	0,00	0,00	0,00	3.000,00	0,00	0,00	0,00	3.000,00	
Administração Geral											
Demais Subfunções											
Gestão Ambiental	0,00	0,00	0,00	0,00	0,00	0,00	0,00	0,00	0,00	0,00	
Preservação e Conservação Ambiental											
Controle Ambiental											
Recuperação de Áreas Degradadas											
Recursos Hídricos											
Meteorologia											
Administração Geral											
Demais Subfunções											

 <p>Sistema de Informações Contábeis e Fiscais do Setor Público Brasileiro TESOURO NACIONAL</p>	Relatório Resumido de Execução Orçamentária
	Prefeitura Municipal de Ipubi - PE (Poder Executivo)
	Orçamentos Fiscal e da Seguridade Social
	CNPJ:
	Exercício: 2017
	Período de referência: 4º bimestre


Função/Subfunção	DOTAÇÃO INICIAL	DOTAÇÃO ATUALIZADA (a)	DESPESAS EMPENHADAS				Execução da Despesa				INSCRITAS EM RESTOS A PAGAR NÃO PROCESSADOS (f)
			No Bimestre	Até o Bimestre (b)	% (b/total b)	SALDO (c) = (a-b)	DESPESAS LIQUIDADAS			SALDO (h) = (g-d)	
							No Bimestre	Até o Bimestre (d)	% (d/total d)		
Ciência e Tecnologia	0,00	0,00	0,00	0,00	0,00	0,00	0,00	0,00	0,00	0,00	0,00
Desenvolvimento Científico											
Desenvolvimento Tecnológico e Engenharia											
Difusão do Conhecimento Científico e Tecnológico											
Administração Geral											
Demais Subfunções											
Agricultura	2.500.000,00	1.180.000,00	109.110,21	992.292,26	1,77	223.707,74	195.601,74	746.508,17	1,97	433.493,83	0,00
Assalariado	40.000,00	0,00	0,00	0,00	0,00	0,00	0,00	0,00	0,00	0,00	0,00
Extensão Rural											
Irrigação											
Promoção da Produção Agropecuária											
Defesa Agropecuária											
Administração Geral	1.181.000,00	981.000,00	103.710,21	802.582,26	1,48	178.217,74	195.601,74	698.598,17	1,58	382.403,83	0,00
Demais Subfunções	1.399.000,00	199.000,00	5.400,00	193.310,00	0,28	45.890,00	0,00	147.910,00	0,28	51.000,00	0,00
Organização Agrária	0,00	0,00	0,00	0,00	0,00	0,00	0,00	0,00	0,00	0,00	0,00
Reforma Agrária											
Colonização											
Administração Geral											
Demais Subfunções											
Indústria	0,00	0,00	0,00	0,00	0,00	0,00	0,00	0,00	0,00	0,00	0,00
Promoção Industrial											
Produção Industrial											
Mineração											
Propriedade Industrial											
Normatização e Qualidade											
Administração Geral											
Demais Subfunções											
Comércio e Serviços	0,00	0,00	0,00	0,00	0,00	0,00	0,00	0,00	0,00	0,00	0,00
Promoção Comercial											
Comercialização											
Comércio Exterior											
Serviços Financeiros											
Turismo											
Administração Geral											
Demais Subfunções											
Comunicações	0,00	0,00	0,00	0,00	0,00	0,00	0,00	0,00	0,00	0,00	0,00
Comunicações Postais											
Telecomunicações											
Administração Geral											
Demais Subfunções											
Energia	10.000,00	0,00	0,00	0,00	0,00	0,00	0,00	0,00	0,00	0,00	0,00
Consumição de Energia											
Energia Elétrica	10.000,00	0,00	0,00	0,00	0,00	0,00	0,00	0,00	0,00	0,00	0,00
Petróleo											
Bicombustíveis											
Administração Geral											
Demais Subfunções											
Transporte	988.000,00	1.228.000,00	64.170,23	1.087.269,31	2,02	140.730,69	135.140,47	347.487,94	0,52	880.512,06	0,00
Transporte Aéreo											
Transporte Rodoviário	988.000,00	1.228.000,00	64.170,23	1.087.269,31	2,02	140.730,69	135.140,47	347.487,94	0,52	880.512,06	0,00
Transporte Ferroviário											
Transporte Hidroviário											
Transportes Especiais											
Administração Geral											
Demais Subfunções											
Desporto e Lazer	187.000,00	377.000,00	93.185,44	211.327,48	0,39	165.672,52	128.752,91	208.253,48	0,55	168.746,52	0,00
Desporto de Rendimento											
Desporto Comunitário	187.000,00	377.000,00	93.185,44	211.327,48	0,39	165.672,52	128.752,91	208.253,48	0,55	168.746,52	0,00
Lazer											
Administração Geral											
Demais Subfunções											
Encargos Especiais	0,00	0,00	0,00	0,00	0,00	0,00	0,00	0,00	0,00	0,00	0,00
Refinanciamento da Dívida Interna											

 <p>Sistema de Informações Contábeis e Fiscais do Setor Público Brasileiro TESOURO NACIONAL</p>	Relatório Resumido de Execução Orçamentária
	Prefeitura Municipal de Ipubi - PE (Poder Executivo)
	Orçamentos Fiscal e da Seguridade Social
	CNPJ:
	Exercício: 2017
Período de referência: 4º bimestre	


Função/Subfunção	DOTAÇÃO INICIAL	DOTAÇÃO ATUALIZADA (a)	DESPESAS EMPENHADAS			SALDO (c) = (a-b)	DESPESAS LIQUIDADAS			SALDO (e) = (a-d)	INSCRITAS EM RESTOS A PAGAR NÃO PROCESSADOS (f)
			No Bimestre	Até o Bimestre (b)	% (b/total b)		No Bimestre	Até o Bimestre (d)	% (d/total d)		
Refinanciamento da Dívida Externa											
Serviço da Dívida Interna											
Serviço da Dívida Externa											
Transferências											
Outros Encargos Especiais											
Transferências para a Educação Básica											
Demais Subfunções											
Reserva de Contingência	1.932.113,00	937.113,00			0,00	937.113,00			0,00	937.113,00	
Reserva do SFPS											
DESPESAS (INTRA-ORÇAMENTARIAS) (II)	0,00	0,00	0,00	0,00	0,00	0,00	0,00	0,00	0,00	0,00	
TOTAL (II) = (II + I)	64.471.613,00	64.471.613,00	5.517.879,48	53.952.391,46	100,00	10.519.221,54	11.989.096,72	37.809.665,64	100,00	26.661.927,36	0,00

RREO-Anexo 02 | Tabela 2.0 - Demonstrativo da Execução das Despesas por Função/Subfunção | Total de Despesas


Função/Subfunção - Intra	DOTAÇÃO INICIAL	DOTAÇÃO ATUALIZADA (a)	DESPESAS EMPENHADAS			SALDO (c) = (a-b)	DESPESAS LIQUIDADAS			SALDO (e) = (a-d)	INSCRITAS EM RESTOS A PAGAR NÃO PROCESSADOS (f)
			No Bimestre	Até o Bimestre (b)	% (b/III b)		No Bimestre	Até o Bimestre (d)	% (d/III d)		
DESPESAS (INTRA-ORÇAMENTARIAS) (II)	0,00	0,00	0,00	0,00	0,00	0,00	0,00	0,00	0,00	0,00	0,00
Legislativa	0,00	0,00	0,00	0,00	0,00	0,00	0,00	0,00	0,00	0,00	0,00
Ação Legislativa											
Controle Externo											
Administração Geral											
Demais Subfunções											
Judiciária	0,00	0,00	0,00	0,00	0,00	0,00	0,00	0,00	0,00	0,00	0,00
Ação Judiciária											
Defesa do Interesse Público no Processo Judiciário											
Administração Geral											
Demais Subfunções											
Essencial à Justiça	0,00	0,00	0,00	0,00	0,00	0,00	0,00	0,00	0,00	0,00	0,00
Defesa da Ordem Jurídica											
Representação Judicial e Extrajudicial											
Administração Geral											
Demais Subfunções											
Administração	0,00	0,00	0,00	0,00	0,00	0,00	0,00	0,00	0,00	0,00	0,00
Planejamento e Orçamento											
Administração Geral											
Administração Financeira											
Controle Interno											
Normatização e Fiscalização											
Tecnologia da Informação											
Ordenamento Territorial											
Formação de Recursos Humanos											
Administração de Receitas											
Administração de Concessões											
Comunicação Social											
Demais Subfunções											
Defesa Nacional	0,00	0,00	0,00	0,00	0,00	0,00	0,00	0,00	0,00	0,00	0,00
Defesa Área											
Defesa Naval											
Defesa Terrestre											
Administração Geral											
Demais Subfunções											
Segurança Pública	0,00	0,00	0,00	0,00	0,00	0,00	0,00	0,00	0,00	0,00	0,00
Policimento											
Defesa Civil											
Informação e Inteligência											
Administração Geral											
Demais Subfunções											
Relações Exteriores	0,00	0,00	0,00	0,00	0,00	0,00	0,00	0,00	0,00	0,00	0,00
Relações Diplomáticas											

 <p>Sistema de Informações Contábeis e Fiscais do Setor Público Brasileiro TESOURO NACIONAL</p>	Relatório Resumido de Execução Orçamentária
	Prefeitura Municipal de Ipubi - PE (Poder Executivo)
	Orçamentos Fiscal e da Seguridade Social
	CNPJ:
	Exercício: 2017
	Período de referência: 4º bimestre


Função/Subfunção - Intra	DOTAÇÃO INICIAL	DOTAÇÃO ATUALIZADA (H)	Execução da Despesa - Intra									
			DESPESAS EMPENHADAS			SALDO (K) = (I+J)	DESPESAS LIQUIDADAS					
			No Bimestre	Até o Bimestre (B)	% (B/II B)		No Bimestre	Até o Bimestre (D)	% (D/III D)			
Cooperação Internacional												
Administração Geral												
Demais Subfunções												
Assistência Social	0,00	0,00	0,00	0,00	0,00	0,00	0,00	0,00	0,00	0,00	0,00	0,00
Assistência ao Idoso												
Assistência ao Portador de Deficiência												
Assistência à Criança e ao Adolescente												
Assistência Comunitária												
Administração Geral												
Demais Subfunções												
Previdência Social	0,00	0,00	0,00	0,00	0,00	0,00	0,00	0,00	0,00	0,00	0,00	0,00
Previdência Básica												
Previdência do Regime Estatutário												
Previdência Complementar												
Previdência Especial												
Administração Geral												
Demais Subfunções												
Saúde	0,00	0,00	0,00	0,00	0,00	0,00	0,00	0,00	0,00	0,00	0,00	0,00
Atenção Básica												
Assistência Hospitalar e Ambulatorial												
Suporte Profilático e Terapêutico												
Vigilância Sanitária												
Vigilância Epidemiológica												
Alimentação e Nutrição												
Administração Geral												
Demais Subfunções												
Trabalho	0,00	0,00	0,00	0,00	0,00	0,00	0,00	0,00	0,00	0,00	0,00	0,00
Proteção e Benefícios ao Trabalhador												
Relações de Trabalho												
Empregabilidade												
Fomento ao Trabalho												
Administração Geral												
Demais Subfunções												
Educação	0,00	0,00	0,00	0,00	0,00	0,00	0,00	0,00	0,00	0,00	0,00	0,00
Estrutura Fundamental												
Estrutura Médio												
Estrutura Profissional												
Estrutura Superior												
Educação Infantil												
Educação de Jovens e Adultos												
Educação Especial												
Educação Básica												
Administração Geral												
Demais Subfunções												
Cultura	0,00	0,00	0,00	0,00	0,00	0,00	0,00	0,00	0,00	0,00	0,00	0,00
Patrimônio Histórico Artístico e Arqueológico												
Oficinas Culturais												
Administração Geral												
Demais Subfunções												
Direitos da Cidadania	0,00	0,00	0,00	0,00	0,00	0,00	0,00	0,00	0,00	0,00	0,00	0,00
Custódia e Reintegração Social												
Direitos Individuais Coletivos e Difusos												
Judiciais aos Povos Indígenas												
Administração Geral												
Demais Subfunções												
Urbanismo	0,00	0,00	0,00	0,00	0,00	0,00	0,00	0,00	0,00	0,00	0,00	0,00
Infra-Estrutura Urbana												
Serviços Urbanos												
Transportes Coletivos Urbanos												
Administração Geral												
Demais Subfunções												
Habituação	0,00	0,00	0,00	0,00	0,00	0,00	0,00	0,00	0,00	0,00	0,00	0,00
Habituação Rural												

 <p>Sistema de Informações Contábeis e Fiscais do Setor Público Brasileiro TESOURO NACIONAL</p>	Relatório Resumido de Execução Orçamentária
	Prefeitura Municipal de Ipubi - PE (Poder Executivo)
	Orçamentos Fiscal e da Seguridade Social
	CNPJ:
	Exercício: 2017
	Período de referência: 4º bimestre

Função/Subfunção - Intra	DOTAÇÃO INICIAL	DOTAÇÃO ATUALIZADA (a)	Execução da Despesa - Intra								
			DESPESAS EMPENHADAS			SALDO (c) = (a-b)	DESPESAS LIQUIDADAS			SALDO (h) = (g-e)	INSCRITAS EM RESTOS A PAGAR NÃO PROCESSADOS (f)
			No Bimestre	Até o Bimestre (b)	% (b/ill b)		No Bimestre	Até o Bimestre (g)	% (g/III g)		
Habitatção Urbana											
Administração Geral											
Demais Subfunções											
Saneamento	0,00	0,00	0,00	0,00	0,00	0,00	0,00	0,00	0,00	0,00	0,00
Saneamento Básico Rural											
Saneamento Básico Urbano											
Administração Geral											
Demais Subfunções											
Gestão Ambiental	0,00	0,00	0,00	0,00	0,00	0,00	0,00	0,00	0,00	0,00	0,00
Preservação e Conservação Ambiental											
Controle Ambiental											
Recuperação de Áreas Degradadas											
Recursos Hídricos											
Metereologia											
Administração Geral											
Demais Subfunções											
Ciência e Tecnologia	0,00	0,00	0,00	0,00	0,00	0,00	0,00	0,00	0,00	0,00	0,00
Desenvolvimento Científico											
Desenvolvimento Tecnológico e Engenharia											
Orientação do Conhecimento Científico e Tecnológico											
Administração Geral											
Demais Subfunções											
Agricultura	0,00	0,00	0,00	0,00	0,00	0,00	0,00	0,00	0,00	0,00	0,00
Abastecimento											
Extensão Rural											
Irrigação											
Promoção da Produção Agropecuária											
Defesa Agropecuária											
Administração Geral											
Demais Subfunções											
Organização Agrária	0,00	0,00	0,00	0,00	0,00	0,00	0,00	0,00	0,00	0,00	0,00
Reforma Agrária											
Colonização											
Administração Geral											
Demais Subfunções											
Indústria	0,00	0,00	0,00	0,00	0,00	0,00	0,00	0,00	0,00	0,00	0,00
Promoção Industrial											
Produção Industrial											
Mineração											
Propriedade Industrial											
Normalização e Qualidade											
Administração Geral											
Demais Subfunções											
Comércio e Serviços	0,00	0,00	0,00	0,00	0,00	0,00	0,00	0,00	0,00	0,00	0,00
Promoção Comercial											
Comercialização											
Comércio Exterior											
Serviços Financeiros											
Turismo											
Administração Geral											
Demais Subfunções											
Comunicações	0,00	0,00	0,00	0,00	0,00	0,00	0,00	0,00	0,00	0,00	0,00
Comunicações Postais											
Telecomunicações											
Administração Geral											
Demais Subfunções											
Energia	0,00	0,00	0,00	0,00	0,00	0,00	0,00	0,00	0,00	0,00	0,00
Conservação de Energia											
Energia Elétrica											
Petróleo											
Biocombustíveis											
Administração Geral											
Demais Subfunções											


 <p>Sistema de Informações Contábeis e Fiscais do Setor Público Brasileiro TESOURO NACIONAL</p>	Relatório Resumido de Execução Orçamentária
	Prefeitura Municipal de Ipubi - PE (Poder Executivo)
	Orçamentos Fiscal e da Seguridade Social
	CNPJ:
	Exercício: 2017
	Período de referência: 4º bimestre

Função/Subfunção - Intra	DOTAÇÃO INICIAL	DOTAÇÃO ATUALIZADA (h)	Execução da Despesa - Intra							INSCRITAS EM RESTOS A PAGAR NÃO PROCESSADOS (f)	
			DESPESAS EMPENHADAS			SALDO (c) = (a-b)	DESPESAS LIQUIDADAS				SALDO (e) = (d-f)
			No Bimestre	Até o Bimestre (b)	% (b/ill b)		No Bimestre	Até o Bimestre (d)	% (d/III d)		
Transporte	0,00	0,00	0,00	0,00	0,00	0,00	0,00	0,00	0,00	0,00	0,00
Transporte Aéreo											
Transporte Rodoviário											
Transporte Ferroviário											
Transporte Hidroviário											
Transportes Especiais											
Administração Geral											
Demais Subfunções											
Desporto e Lazer	0,00	0,00	0,00	0,00	0,00	0,00	0,00	0,00	0,00	0,00	0,00
Desporto de Rendimento											
Desporto Comunitário											
Lazer											
Administração Geral											
Demais Subfunções											
Encargos Especiais	0,00	0,00	0,00	0,00	0,00	0,00	0,00	0,00	0,00	0,00	0,00
Refinanciamento da Dívida Interna											
Refinanciamento da Dívida Externa											
Serviço da Dívida Interna											
Serviço da Dívida Externa											
Transferências											
Outros Encargos Especiais											
Transferências para a Educação Básica											
Demais Subfunções											

 Sistema de Informações Contábeis e Fiscais do Setor Público Brasileiro TESOURONACIONAL	Relatório Resumido de Execução Orçamentária
	Prefeitura Municipal de Ipubi - PE (Poder Executivo)
	Orçamentos Fiscal e da Seguridade Social
	CNPJ:
	Exercício: 2017
Período de referência: 4º bimestre	


RRRO-Anexo 02 | Tabela 2.0 - Demonstrativo da Execução das Despesas por Função/Subfunção

Notas Explicativas	Valores
	31/08/2017
Notas Explicativas	-
Notas Explicativas	-

 <p>Sistema de Informações Contábeis e Fiscais do Setor Público Brasileiro TESOURO NACIONAL</p>	Relatório Resumido de Execução Orçamentária
	Prefeitura Municipal de Ipubi - PE (Poder Executivo)
	Orçamentos Fiscal e da Seguridade Social
	CNPJ:
	Exercício: 2017
Período de referência: 4º bimestre	


RREO-Anexo 03 | Tabela 3.0 - Demonstrativo da Receita Corrente Líquida - Municípios

Especificação	Evolução da Receita Corrente Líquida												TOTAL (ÚLTIMOS 12 MESES)	PREVISÃO ATUALIZADA 2017
	EVOLUÇÃO DA RECEITA REALIZADA NOS ÚLTIMOS 12 MESES													
	<MR-1>	<MR-10>	<MR-11>	<MR-12>	<MR-13>	<MR-14>	<MR-15>	<MR-16>	<MR-17>	<MR-18>	<MR-19>	<MR-20>		
RECEITAS CORRENTES (I)	3.813.631,97	4.876.004,00	6.138.137,06	6.945.591,73	4.622.496,42	6.266.354,37	5.250.221,66	4.601.715,08	5.234.741,11	4.770.120,24	5.540.696,73	4.872.666,34	64.437.376,74	65.158.300,00
Receta Tributária	75.251,46	152.211,89	191.964,95	164.071,26	39.790,21	65.018,79	64.047,14	91.200,93	38.012,88	92.707,98	73.144,00	238.421,98	1.000.008,27	2.014.300,00
IPTU	1.607,33	117,88	1.970,32	2.014,10	823,21	2.870,00	1.318,80	2.974,13	1.505,48	612,80	1.025,45	2.141,93	18.987,44	40.000,00
ISS	71.454,99	80.592,24	88.254,49	154.781,29	15.056,63	24.012,54	37.329,85	55.656,77	22.890,17	67.622,41	51.700,70	234.381,22	891.733,30	1.200.000,00
ITBI	63,50	312,79	2.755,16	804,00	4.002,96	1.029,62	322,96	5.096,86	1.631,88	1.232,20	2.331,38	8.738,68	28.280,29	30.000,00
IRSF	114,50	22,24	188,42	5.835,28	11.139,95	23.421,69	12.790,67	20.977,25	19.900,66	19.908,92	11.350,77	0,00	107.413,35	650.000,00
Outras Receitas Tributárias	2.011,14	48.237,04	819,59	836,99	6.699,46	13.884,63	12.294,96	8.034,98	1.084,68	2.337,69	8.738,60	3.162,16	37.426,11	95.300,00
Receta de Contribuições	90.503,46	428.408,24	196.787,97	738.286,24	0,00	100.981,00	109.181,10	163.982,36	189.801,43	157.666,66	4.690,00	319.964,89	2.519.884,09	2.999.000,00
Receta Patrimonial	18.980,30	123.437,11	18.622,89	28.835,55	24.130,68	35.991,06	51.013,47	30.814,37	48.548,67	34.484,14	35.123,79	31.581,71	478.564,64	288.000,00
Receta Agropecuária	0,00	0,00	0,00	0,00	0,00	0,00	0,00	0,00	0,00	0,00	0,00	0,00	0,00	0,00
Receta Industrial	0,00	0,00	0,00	0,00	0,00	0,00	0,00	0,00	0,00	0,00	0,00	0,00	0,00	0,00
Receta de Serviços	4.791,25	2.600,00	2.940,28	3.037,27	0,00	0,00	0,00	2.954,26	2.474,41	0,00	0,00	0,00	8.398,56	43.000,00
Transferências Correntes	3.989.134,55	4.326.712,91	5.702.020,15	7.850.882,34	4.538.026,16	5.787.229,52	5.019.978,88	4.314.214,41	4.864.410,73	4.494.017,48	4.924.437,90	4.291.991,49	89.888.880,29	60.046.000,00
Cota-Parte do FPM	1.050.610,18	1.326.324,94	2.419.861,21	3.732.624,72	1.808.083,11	1.970.908,79	1.291.668,15	1.506.240,51	1.765.286,27	1.627.692,11	2.100.826,40	1.426.163,64	21.916.919,03	21.716.000,00
Cota-Parte do ICMS	496.944,48	666.128,88	686.987,77	666.687,45	694.591,85	487.271,18	624.978,40	493.364,16	669.828,00	660.636,26	0,00	706.614,69	6.683.715,11	6.000.000,00
Cota-Parte do PVA	22.104,01	9.317,87	6.100,07	9.787,24	47.891,05	180.805,19	147.178,36	162.311,79	101.127,76	64.437,51	19.891,83	19.817,75	790.710,53	1.500.000,00
Cota-Parte do ITR	357,16	3.019,21	174,88	12,30	0,00	7,00	64,99	25,33	85,02	278,05	203,38	65,49	4.292,91	200.000,00
Transferências da LC nº 89/1996	124,81	2.862,12	1.244,81	1.214,61	1.269,81	1.269,81	1.269,81	1.269,81	1.269,81	1.269,81	576.798,41	1.269,81	592.130,03	15.000,00
Transferências da LC nº 61/1999	876,14	844,65	1.014,10	1.000,99	1.813,47	1.768,85	160,33	1.909,70	0,00	0,00	0,00	0,00	9.471,23	15.000,00
Transferências do FUNDEB	1.225.710,03	1.362.882,29	1.940.620,20	2.367.403,59	1.584.813,83	2.156.127,43	1.649.791,27	1.369.530,37	1.697.679,37	1.479.874,26	1.223.738,19	1.389.537,26	19.478.182,00	19.441.000,00
Outras Transferências Correntes	749.309,94	1.035.232,15	736.060,21	1.041.775,84	988.890,27	1.288.876,57	729.971,74	721.143,50	761.302,47	1.003.738,17	748.917,55	10.478.458,45	10.478.458,45	200.000,00
Outras Receitas Correntes	35.010,95	57,96	35.915,79	160.665,07	21.730,47	227.613,41	12.389,98	0,00	892,99	0,00	7.000,00	0,00	503.682,89	200.000,00
DEDUÇÕES (II)	413.326,41	809.788,27	819.834,53	1.465.166,75	470.732,12	601.989,65	516.204,86	589.509,47	661.770,13	603.612,62	525.703,47	720.103,14	8.186.290,42	8.273.000,00
Conta de Servidor para o Plano de Previdência	90.503,46	428.408,24	196.787,97	738.286,24	0,00	100.981,00	109.181,10	163.982,36	189.801,43	157.666,66	154.996,04	308.964,89	2.653.317,17	2.519.000,00
Compensação Financeira entre Regimes Previdenciários	0,00	0,00	0,00	0,00	0,00	0,00	0,00	0,00	0,00	0,00	0,00	0,00	0,00	0,00
Dedução de Receita para Formação do FUNDEB	322.822,95	381.380,03	623.046,56	726.879,51	470.732,12	400.188,05	413.805,99	426.447,11	488.749,69	445.915,96	370.707,43	411.138,25	5.540.933,25	5.763.000,00
RECEITA CORRENTE LÍQUIDA (III) = (I) - (II)	3.400.305,56	4.066.215,73	5.318.302,53	7.480.424,98	4.151.764,30	5.665.264,72	4.734.016,80	4.012.205,61	4.572.970,98	4.166.507,62	4.595.993,26	4.152.563,20	56.241.126,32	56.885.300,00

 Sistema de Informações Contábeis e Fiscais do Setor Público Brasileiro TESOURO NACIONAL	Relatório Resumido de Execução Orçamentária
	Prefeitura Municipal de Ipubi - PE (Poder Executivo)
	Orçamentos Fiscal e da Seguridade Social
	CNPJ:
	Exercício: 2017
Período de referência: 4º bimestre	

RRRO-Anexo 03 | Tabela 3.0 - Demonstrativo da Receita Corrente Líquida - Municípios


Notas Explicativas	Valores
Notas Explicativas	31/08/2017
Notas Explicativas	-

 <p>Sistema de Informações Contábeis e Fiscais do Setor Público Brasileiro TESOURO NACIONAL</p>	Relatório Resumido de Execução Orçamentária
	Prefeitura Municipal de Ipubi - PE (Poder Executivo)
	Orçamentos Fiscal e da Seguridade Social
	CNPJ:
	Exercício: 2017
Período de referência: 4º bimestre	


RREO-Anexo 04 | Tabela 4 - Demonstrativo das Receitas e Despesas Previdenciárias do RPPS

Receitas Previdenciárias - RPPS - Plano Previdenciário	Execução da Receita			
	PREVISÃO INICIAL	PREVISÃO ATUALIZADA	RECEITAS REALIZADAS	
			Até o Bimestre / 2017	Até o Bimestre / 2016
Receitas	-	-	-	-
RECEITAS CORRENTES (I)	6.034.000,00	6.034.000,00	3.694.214,77	2.958.891,69
Receita de Contribuições dos Segurados	2.510.000,00	2.510.000,00	1.201.341,26	1.223.995,75
Civil	2.510.000,00	2.510.000,00	1.201.341,26	1.223.995,75
Ativo	2.500.000,00	2.500.000,00	1.201.341,26	1.223.995,75
Inativo	5.000,00	5.000,00	0,00	0,00
Pensionista	5.000,00	5.000,00	0,00	0,00
Militar	0,00	0,00	0,00	0,00
Ativo	0,00	0,00	0,00	0,00
Inativo	0,00	0,00	0,00	0,00
Pensionista	0,00	0,00	0,00	0,00
Receita de Contribuições Patronais	3.301.000,00	3.301.000,00	1.792.982,78	1.697.774,20
Civil	3.001.000,00	3.001.000,00	1.232.058,28	1.656.476,52
Ativo	3.001.000,00	3.001.000,00	1.232.058,28	1.656.476,52
Inativo	0,00	0,00	0,00	0,00
Pensionista	0,00	0,00	0,00	0,00
Militar	0,00	0,00	0,00	0,00
Ativo	0,00	0,00	0,00	0,00
Inativo	0,00	0,00	0,00	0,00
Pensionista	0,00	0,00	0,00	0,00
Em Regime de Parcelamento de Débitos Previdenciário	300.000,00	300.000,00	560.924,50	41.297,68
Receita Patrimonial	100.000,00	100.000,00	9.711,15	37.121,74
Receitas Imobiliárias	0,00	0,00	0,00	0,00
Receitas de Valores Mobiliários	100.000,00	100.000,00	9.711,15	37.121,74
Outras Receitas Patrimoniais	0,00	0,00	0,00	0,00
Receita de Serviços	0,00	0,00	0,00	0,00
Receita de Aporte Periódico de Valores Predefinidos	0,00	0,00	0,00	0,00
Outras Receitas Correntes	123.000,00	123.000,00	690.179,58	0,00
Compensação Previdenciária do RGPS para o RPPS	0,00	0,00	0,00	0,00
Demais Receitas Correntes	123.000,00	123.000,00	690.179,58	0,00
RECEITAS DE CAPITAL (II)	0,00	0,00	0,00	0,00
Alienação de Bens, Direitos e Ativos	0,00	0,00	0,00	0,00
Amortização de Empréstimos	0,00	0,00	0,00	0,00
Outras Receitas de Capital	0,00	0,00	0,00	0,00
TOTAL DAS RECEITAS PREVIDENCIÁRIAS - RPPS (III) = (I + II)	6.034.000,00	6.034.000,00	3.694.214,77	2.958.891,69

RREO-Anexo 04 | Tabela 4 - Demonstrativo das Receitas e Despesas Previdenciárias do RPPS

 <p>Sistema de Informações Contábeis e Fiscais do Setor Público Brasileiro TESOURO NACIONAL</p>	Relatório Resumido de Execução Orçamentária
	Prefeitura Municipal de Ipubi - PE (Poder Executivo)
	Orçamentos Fiscal e da Seguridade Social
	CNPJ:
	Exercício: 2017
	Período de referência: 4º bimestre

Despesas Previdenciárias - RPPS - Plano Previdenciário	Execução da Despesa							
	DOTAÇÃO INICIAL	DOTAÇÃO ATUALIZADA	DESPESAS EMPENHADAS		DESPESAS LIQUIDADAS		INSCRITAS EM RESTOS A PAGAR NÃO PROCESSADOS	
			Até o Bimestre / 2017	Até o Bimestre / 2016	Até o Bimestre / 2017	Até o Bimestre / 2016	Em 2017	Em 2016
Despesas								
ADMINISTRAÇÃO (IV)	385.000,00	385.000,00	220.341,91	242.926,31	114.376,89	181.207,86		
Despesas Correntes	375.000,00	375.000,00	220.341,91	241.918,31	114.376,89	181.038,86		
Despesas de Capital	10.000,00	10.000,00	0,00	1.008,00	0,00	168,00		
PREVIDÊNCIA (V)	4.705.000,00	4.705.000,00	4.467.504,05	4.214.412,41	3.273.798,03	3.123.972,36		
Benefícios - Civil	4.705.000,00	4.705.000,00	4.467.504,05	4.214.412,41	3.273.798,03	3.123.972,36		
Aposentadorias	3.900.000,00	3.900.000,00	3.740.383,25	3.484.412,41	2.761.036,16	2.637.103,57		
Pensões	450.000,00	450.000,00	427.520,80	430.000,00	275.481,74	262.466,41		
Outros Benefícios Previdenciários	355.000,00	355.000,00	300.000,00	300.000,00	237.280,13	224.402,38		
Benefícios - Militar	0,00	0,00	0,00	0,00	0,00	0,00		
Reformas	0,00	0,00	0,00	0,00	0,00	0,00		
Pensões	0,00	0,00	0,00	0,00	0,00	0,00		
Outros Benefícios Previdenciários	0,00	0,00	0,00	0,00	0,00	0,00		
Outras Despesas Previdenciárias	0,00	0,00	0,00	0,00	0,00	0,00		
Compensação Previdenciária do RPPS para o RGPS	0,00	0,00	0,00	0,00	0,00	0,00		
Demais Despesas Previdenciárias	0,00	0,00	0,00	0,00	0,00	0,00		
TOTAL DAS DESPESAS PREVIDENCIÁRIAS - RPPS (VI) = (IV + V)	5.090.000,00	5.090.000,00	4.688.245,96	4.457.338,72	3.388.174,92	3.305.180,22		
RESULTADO PREVIDENCIÁRIO (VII) = (III - VI)	944.000,00	944.000,00	-994.031,19	-1.498.447,03	306.039,85	-346.288,53		

 <p>Sistema de Informações Contábeis e Fiscais do Setor Público Brasileiro TESOURO NACIONAL</p>	Relatório Resumido de Execução Orçamentária
	Prefeitura Municipal de Ipubi - PE (Poder Executivo)
	Orçamentos Fiscal e da Seguridade Social
	CNPJ:
	Exercício: 2017
Período de referência: 4º bimestre	

RREO-Anexo 04 | Tabela 4 - Demonstrativo das Receitas e Despesas Previdenciárias do RPPS

Recursos Arrecadados em Exercícios Anteriores - Plano Previdenciário	Previsão Orçamentária
	Previsão Orçamentária
Recursos RPPS Arrecadados em Exercícios Anteriores	-
VALOR	0,00

RREO-Anexo 04 | Tabela 4 - Demonstrativo das Receitas e Despesas Previdenciárias do RPPS


Reserva Orçamentária do RPPS - Plano Previdenciário	Previsão Orçamentária
	Previsão Orçamentária
Reserva Orçamentária do RPPS	-
VALOR	919.000,00

RREO-Anexo 04 | Tabela 4 - Demonstrativo das Receitas e Despesas Previdenciárias do RPPS

Aportes de Recursos para o Plano Previdenciário do RPPS	Aportes de Recursos	
	Aportes Realizados	
Aportes de Recursos para o Plano Previdenciário do RPPS	-	
Plano de Amortização - Contribuição Patronal Suplementar		0,00
Plano de Amortização - Aporte Periódico de Valores Predefinidos		0,00
Outros Aportes para o RPPS		0,00
Recursos para Cobertura de Déficit Financeiro		0,00

RREO-Anexo 04 | Tabela 4 - Demonstrativo das Receitas e Despesas Previdenciárias do RPPS

Bens e Direitos do RPPS - Plano Previdenciário	Período de Referência	
	PERÍODO DE REFERÊNCIA	
	2017	2016
Bens e Direitos do RPPS	-	-
Caixa e Equivalentes de Caixa	964.044,05	504.167,62
Investimentos e Aplicações	0,00	0,00
Outros Bens e Direitos	0,00	0,00


 <p>Sistema de Informações Contábeis e Fiscais do Setor Público Brasileiro TESOURO NACIONAL</p>	Relatório Resumido de Execução Orçamentária
	Prefeitura Municipal de Ipubi - PE (Poder Executivo)
	Orçamentos Fiscal e da Seguridade Social
	CNPJ:
	Exercício: 2017
Período de referência: 4º bimestre	

RREO-Anexo 04 | Tabela 4 - Demonstrativo das Receitas e Despesas Previdenciárias do RPPS


Receitas Previdenciárias - RPPS - Plano Financeiro	Execução da Receita			
	PREVISÃO INICIAL	PREVISÃO ATUALIZADA	RECEITAS REALIZADAS	
			Até o Bimestre / 2017	Até o Bimestre / 2016
Receitas	-	-	-	-
RECEITAS CORRENTES (VIII)	0,00	0,00	0,00	0,00
Receita de Contribuições dos Segurados	0,00	0,00	0,00	0,00
Civil	0,00	0,00	0,00	0,00
Ativo	0,00	0,00	0,00	0,00
Inativo	0,00	0,00	0,00	0,00
Pensionista	0,00	0,00	0,00	0,00
Militar	0,00	0,00	0,00	0,00
Ativo	0,00	0,00	0,00	0,00
Inativo	0,00	0,00	0,00	0,00
Pensionista	0,00	0,00	0,00	0,00
Receita de Contribuições Patronais	0,00	0,00	0,00	0,00
Civil	0,00	0,00	0,00	0,00
Ativo	0,00	0,00	0,00	0,00
Inativo	0,00	0,00	0,00	0,00
Pensionista	0,00	0,00	0,00	0,00
Militar	0,00	0,00	0,00	0,00
Ativo	0,00	0,00	0,00	0,00
Inativo	0,00	0,00	0,00	0,00
Pensionista	0,00	0,00	0,00	0,00
Em Regime de Parcelamento de Débitos	0,00	0,00	0,00	0,00
Receita Patrimonial	0,00	0,00	0,00	0,00
Receitas Imobiliárias	0,00	0,00	0,00	0,00
Receitas de Valores Mobiliários	0,00	0,00	0,00	0,00
Outras Receitas Patrimoniais	0,00	0,00	0,00	0,00
Receita de Serviços	0,00	0,00	0,00	0,00
Outras Receitas Correntes	0,00	0,00	0,00	0,00
Compensação Previdenciária do RGPS para o RPPS	0,00	0,00	0,00	0,00
Demais Receitas Correntes	0,00	0,00	0,00	0,00
RECEITAS DE CAPITAL (IX)	0,00	0,00	0,00	0,00
Alienação de Bens, Direitos e Ativos	0,00	0,00	0,00	0,00
Amortização de Empréstimos	0,00	0,00	0,00	0,00
Outras Receitas de Capital	0,00	0,00	0,00	0,00
TOTAL DAS RECEITAS PREVIDENCIÁRIAS RPPS (X) = (VIII + IX)	0,00	0,00	0,00	0,00

RREO-Anexo 04 | Tabela 4 - Demonstrativo das Receitas e Despesas Previdenciárias do RPPS

Despesas Previdenciárias - RPPS - Plano Financeiro	Execução da Despesa							
	DOTAÇÃO INICIAL	DOTAÇÃO ATUALIZADA	DESPESAS EMPENHADAS		DESPESAS LIQUIDADAS		INSCRITAS EM RESTOS A PAGAR NÃO PROCESSADOS	
			Até o Bimestre / 2017	Até o Bimestre / 2016	Até o Bimestre / 2017	Até o Bimestre / 2016	Em 2017	Em 2016
Despesas	-	-	-	-	-	-	-	-

 <p>Sistema de Informações Contábeis e Fiscais do Setor Público Brasileiro TESOURO NACIONAL</p>	Relatório Resumido de Execução Orçamentária
	Prefeitura Municipal de Ipubi - PE (Poder Executivo)
	Orçamentos Fiscal e da Seguridade Social
	CNPJ:
	Exercício: 2017
Período de referência: 4º bimestre	

Despesas Previdenciárias - RPPS - Plano Financeiro	Execução da Despesa							
	DOTAÇÃO INICIAL	DOTAÇÃO ATUALIZADA	DESPESAS EMPENHADAS		DESPESAS LIQUIDADAS		INSCRITAS EM RESTOS A PAGAR NÃO PROCESSADOS	
			Até o Bimestre / 2017	Até o Bimestre / 2016	Até o Bimestre / 2017	Até o Bimestre / 2016	Em 2017	Em 2016
ADMINISTRAÇÃO (XI)	0,00	0,00	0,00	0,00	0,00	0,00		
Despesas Correntes	0,00	0,00	0,00	0,00	0,00	0,00		
Despesas de Capital	0,00	0,00	0,00	0,00	0,00	0,00		
PREVIDÊNCIA (XII)	0,00	0,00	0,00	0,00	0,00	0,00		
Benefícios - Civil	0,00	0,00	0,00	0,00	0,00	0,00		
Aposentadorias	0,00	0,00	0,00	0,00	0,00	0,00		
Pensões	0,00	0,00	0,00	0,00	0,00	0,00		
Outros Benefícios Previdenciários	0,00	0,00	0,00	0,00	0,00	0,00		
Benefícios - Militar	0,00	0,00	0,00	0,00	0,00	0,00		
Reformas	0,00	0,00	0,00	0,00	0,00	0,00		
Pensões	0,00	0,00	0,00	0,00	0,00	0,00		
Outros Benefícios Previdenciários	0,00	0,00	0,00	0,00	0,00	0,00		
Outras Despesas Previdenciárias	0,00	0,00	0,00	0,00	0,00	0,00		
Compensação Previdenciária do RPPS para o RGPS	0,00	0,00	0,00	0,00	0,00	0,00		
Demais Despesas Previdenciárias	0,00	0,00	0,00	0,00	0,00	0,00		
TOTAL DAS DESPESAS PREVIDENCIÁRIAS RPPS (XIII) = (XI + XII)	0,00	0,00	0,00	0,00	0,00	0,00		
RESULTADO PREVIDENCIÁRIO (XIV) = (X - XIII)	0,00	0,00	0,00	0,00	0,00	0,00		

 <p>siconfi Sistema de Informações Contábeis e Fiscais do Setor Público Brasileiro TESOURONACIONAL</p>	Relatório Resumido de Execução Orçamentária
	Prefeitura Municipal de Ipubi - PE (Poder Executivo)
	Orçamentos Fiscal e da Seguridade Social
	CNPJ:
	Exercício: 2017
Período de referência: 4º bimestre	

RREO-Anexo 04 | Tabela 4 - Demonstrativo das Receitas e Despesas Previdenciárias do RPPS

Aportes de Recursos para o Plano Financeiro do RPPS	Aportes de Recursos
	Aportes Realizados
Aportes de Recursos para o Regime Próprio de Previdência do Servidor	-
Recursos para Cobertura de Insuficiências Financeiras	0,00
Recursos para Formação de Reserva	0,00

RREO-Anexo 04 | Tabela 4 - Demonstrativo das Receitas e Despesas Previdenciárias do RPPS

Notas Explicativas	Valores
	31/08/2017
Notas Explicativas	-
Notas Explicativas	-

RREO-Anexo 05 | Tabela 5.0 - Demonstrativo do Resultado Nominal

Dívida Fiscal Líquida	Saldo		
	Em 31/Dez/2016 (a)	Saldo	
		No Bimestre Anterior (b)	No Bimestre (c)
Dívida Fiscal Líquida	-	-	-
Dívida Consolidada (I)	8.799.454,50	8.675.901,72	8.655.635,90
DEDUÇÕES (II)	900,00	0,00	0,00
Disponibilidade de Caixa	0,00	0,00	0,00
Disponibilidade de Caixa Bruta	1.350.018,57	7.526.598,64	7.376.267,37
(-) Restos a Pagar Processados (Exeto Precatórios)	10.017.784,72	9.840.941,80	9.840.941,80
Demais Haveres Financeiros	900,00	0,00	0,00
Dívida Consolidada Líquida (III) = (I - II)	8.798.554,50	8.675.901,72	8.655.635,90
Receita de Privatizações (IV)	0,00	0,00	0,00
Passivos Reconhecidos (V)	8.786.169,74	8.786.169,74	8.786.169,74
Dívida Fiscal Líquida (VI) = (III + IV - V)	12.384,76	-110.268,02	-130.533,84

RREO-Anexo 05 | Tabela 5.0 - Demonstrativo do Resultado Nominal

Resultado Nominal	Período de Referência	
	Período de Referência	
	No Bimestre (Vic - Vlb)	Até o Bimestre (Vic - Vla)
Resultado Nominal	-	-
VALOR	-20.265,82	-142.918,60

RREO-Anexo 05 | Tabela 5.0 - Demonstrativo do Resultado Nominal


Discriminação da Meta Fiscal	Valor Realizado no Período
	Valor Corrente
Discriminação da Meta Fiscal	-
Meta de Resultado Nominal fixada no Anexo de Metas Fiscais da LDO para o Exercício de Referência	0,00

RREO-Anexo 05 | Tabela 5.0 - Demonstrativo do Resultado Nominal


Notas Explicativas	Valores
	31/08/2017
Notas Explicativas	-
Notas Explicativas	-

RREO-Anexo 06 | Tabela 6.0 - Demonstrativo do Resultado Primário - Municípios

Receitas Primárias	PREVISÃO ATUALIZADA	Receitas Realizadas	
		RECEITAS REALIZADAS	
		Até o Bimestre / 2017	Até o Bimestre / 2016
RECEITAS PRIMÁRIAS	-	-	-
RECEITAS PRIMÁRIAS CORRENTES (I)	62.519.300,00	39.364.301,32	36.699.079,59
Receitas Tributárias	2.015.300,00	692.932,46	881.529,30
IPTU	40.000,00	13.271,81	14.445,02
ISS	1.200.000,00	498.650,29	687.209,22
ITBI	30.000,00	24.344,84	16.582,86
IRRF	650.000,00	101.475,91	18.517,82
Outras Receitas Tributárias	95.300,00	55.189,61	144.774,38
Receitas de Contribuições	5.968.000,00	3.561.070,54	2.957.296,62
Receitas Previdenciárias	5.911.000,00	3.677.503,62	2.921.769,95
Outras Receitas de Contribuições	55.000,00	-116.433,08	35.526,67
Receita Patrimonial Líquida	0,00	0,00	0,00
Receita Patrimonial	286.000,00	289.088,79	138.835,51
(-) Aplicações Financeiras	286.000,00	289.088,79	138.835,51
Transferências Correntes	54.285.000,00	34.833.537,44	32.461.618,31


 <p>siconfi Sistema de Informações Contábeis e Fiscais do Setor Público Brasileiro TESOURO NACIONAL</p>	Relatório Resumido de Execução Orçamentária
	Prefeitura Municipal de Ipubi - PE (Poder Executivo)
	Orçamentos Fiscal e da Seguridade Social
	CNPJ:
	Exercício: 2017
Período de referência: 4º bimestre	

Receitas Primárias	Receitas Realizadas		
	PREVISÃO ATUALIZADA	RECEITAS REALIZADAS	
		Até o Bimestre / 2017	Até o Bimestre / 2016
Cota-Parte do FPM	17.515.000,00	10.922.908,66	9.870.562,13
Cota-Parte do ICMS	5.200.000,00	3.408.924,98	3.314.504,35
Cota-Parte do IPVA	980.000,00	625.458,31	538.243,14
Convênios Corrente	70.000,00	516.907,90	0,00
Outras Transferências Correntes	30.520.000,00	19.359.337,59	18.738.308,69
Demais Receitas Correntes	253.000,00	276.760,88	398.635,36
Dívida Ativa	21.000,00	0,00	0,00
Diversas Receitas Correntes	232.000,00	276.760,88	398.635,36
RECEITAS DE CAPITAL (II)	1.661.313,00	59.558,04	1.057.298,10
Operações de Crédito (III)	60.000,00	0,00	0,00
Amortização de Empréstimos (IV)	20.000,00	0,00	0,00
Alienação de Bens (V)	20.000,00	0,00	0,00
Transferências de Capital	1.561.313,00	59.558,04	1.057.298,10
Convênios Capital	1.085.000,00	59.558,04	346.845,90
Outras Transferências de Capital	476.313,00	0,00	710.452,20
Outras Receitas de Capital	0,00	0,00	0,00
RECEITAS PRIMÁRIAS DE CAPITAL (VI) = (II - III - IV - V)	1.561.313,00	59.558,04	1.057.298,10
RECEITA PRIMÁRIA TOTAL (VII) = (I + VI)	64.080.613,00	39.423.859,36	37.756.377,69

 <p>Sistema de Informações Contábeis e Fiscais do Setor Público Brasileiro TESOURO NACIONAL</p>	Relatório Resumido de Execução Orçamentária
	Prefeitura Municipal de Ipubi - PE (Poder Executivo)
	Orçamentos Fiscal e da Seguridade Social
	CNPJ:
	Exercício: 2017
Período de referência: 4º bimestre	

RREO-Anexo 06 | Tabela 6.0 - Demonstrativo do Resultado Primário - Municípios

Despesas Primárias	DOTAÇÃO ATUALIZADA	Execução da Despesa					
		Despesas Empenhadas		DESPESAS LIQUIDADAS		Despesas Inscritas em Restos a Pagar Não Processados	
		Até o Bimestre / 2017	Até o Bimestre / 2016	Até o Bimestre / 2017	Até o Bimestre / 2016	Em 2017	Em 2016
Despesas Primárias	-	-	-	-	-	-	-
DESPESAS CORRENTES (VIII)	59.975.000,00	51.383.857,30	53.145.980,48	35.635.475,96	34.763.806,82	0,00	0,00
Pessoal e Encargos Sociais	35.675.500,00	32.143.418,96	29.289.955,13	24.315.756,67	21.429.521,70		
Juros e Encargos da Dívida (IX)	0,00	0,00	0,00	0,00	0,00		
Outras Despesas Correntes	24.299.500,00	19.250.438,34	23.875.905,35	11.319.719,29	13.334.285,12		
DESPESAS PRIMÁRIAS CORRENTES (X) = (VIII - IX)	59.975.000,00	51.383.857,30	53.145.980,48	35.635.475,96	34.763.806,82	0,00	0,00
DESPESAS DE CAPITAL (XI)	3.559.500,00	2.558.534,16	2.286.933,09	2.174.209,68	1.213.709,41	0,00	0,00
Investimentos	2.679.500,00	1.688.478,18	1.587.795,43	1.524.317,18	843.084,67		
Inversões Financeiras	0,00	0,00	0,00	0,00	0,00	0,00	0,00
Concessão de Empréstimos (XII)	0,00	0,00	0,00	0,00	0,00		
Aquisição de Título de Capital (já Integralizado) (XIII)	0,00	0,00	0,00	0,00	0,00		
Demais Inversões Financeiras	0,00	0,00	0,00	0,00	0,00		
Amortização da Dívida (XIV)	880.000,00	870.055,98	699.137,66	649.892,50	370.624,74		
DESPESAS PRIMÁRIAS DE CAPITAL (XV) = (XI - XII - XIII - XIV)	2.679.500,00	1.688.478,18	1.587.795,43	1.524.317,18	843.084,67	0,00	0,00
RESERVA DE CONTINGÊNCIA (XVI)	18.113,00						
RESERVA DO RPPS (XVII)	919.000,00						
DESPESA PRIMÁRIA TOTAL (XVIII) = (X + XV + XVI + XVII)	63.591.613,00	53.082.335,48	54.733.655,91	37.159.793,14	35.606.891,49	0,00	0,00
RESULTADO PRIMÁRIO (XX) = (VII - XVIII)	489.000,00	-13.658.476,12	-16.977.278,22	2.264.066,22	2.149.486,20		
SALDOS DE EXERCÍCIOS ANTERIORES		0,00	0,00	0,00	0,00		


 Sistema de Informações Contábeis e Fiscais do Setor Público Brasileiro TESOURONACIONAL	Relatório Resumido de Execução Orçamentária
	Prefeitura Municipal de Ipubi - PE (Poder Executivo)
	Orçamentos Fiscal e da Seguridade Social
	CNPJ:
	Exercício: 2017
Período de referência: 4º bimestre	

RREO-Anexo 06 | Tabela 6.0 - Demonstrativo do Resultado Primário - Municípios

Discriminação da Meta Fiscal	Valor Realizado no Período
	Valor Corrente
META DE RESULTADO PRIMÁRIO FIXADA NO ANEXO DE METAS FISCAIS DA LDO PARA O EXERCÍCIO DE REFERÊNCIA	0,00

RREO-Anexo 06 | Tabela 6.0 - Demonstrativo do Resultado Primário - Municípios

Notas Explicativas	Valores
	31/08/2017
Notas Explicativas	-
Notas Explicativas	-


 <p>Sistema de Informações Contábeis e Fiscais do Setor Público Brasileiro TESOURO NACIONAL</p>	Relatório Resumido de Execução Orçamentária
	Prefeitura Municipal de Ipubi - PE (Poder Executivo)
	Orçamentos Fiscal e da Seguridade Social
	CNPJ:
	Exercício: 2017
Período de referência: 4º bimestre	

RREO-Anexo 07 | Tabela 7.0 - Demonstrativo dos Restos à Pagar por Poder e Órgão - Municípios

Poder/Órgão	Poder/Órgão											
	RESTOS A PAGAR PROCESSADOS E NÃO PROCESSADOS LIQUIDADOS EM EXERCÍCIOS ANTERIORES					RESTOS A PAGAR NÃO PROCESSADOS						
	Inscritos					Inscritos						
	Em Exercícios Anteriores (a)	Em 31 de Dezembro de 2016 (b)	Pagos (c)	Cancelados (d)	Saldo e = (a + b) - (c + d)	Em Exercícios Anteriores (f)	Em 31 de Dezembro de 2016 (g)	Liquidados (h)	Pagos (i)	Cancelados (j)	Saldo k = (f + g) - (i + j)	Saldo Total L = (e + k)
RESTOS A PAGAR (EXCETO INTRA-ORÇAMENTÁRIOS) (I)	4.993.205,19	4.742.446,07	176.842,92	0,00	9.545.808,34	1.302.289,18	37.647,12	241.082,07	241.082,07	0,00	1.148.854,23	10.694.662,57
PODER EXECUTIVO	4.993.205,19	4.742.446,07	176.842,92	0,00	9.545.808,34	1.302.289,18	37.647,12	241.082,07	241.082,07	0,00	1.148.854,23	10.694.662,57
PODER LEGISLATIVO	0,00	0,00	0,00	0,00	0,00	0,00	0,00	0,00	0,00	0,00	0,00	0,00
Câmara Municipal	0,00	0,00	0,00	0,00	0,00	0,00	0,00	0,00	0,00	0,00	0,00	0,00
Tribunal de Contas do Município	0,00	0,00	0,00	0,00	0,00	0,00	0,00	0,00	0,00	0,00	0,00	0,00
RESTOS A PAGAR (INTRA-ORÇAMENTÁRIOS) (II)	0,00	0,00	0,00	0,00	0,00	0,00	0,00	0,00	0,00	0,00	0,00	0,00
TOTAL (IS) = (I + II)	4.993.205,19	4.742.446,07	176.842,92	0,00	9.545.808,34	1.302.289,18	37.647,12	241.082,07	241.082,07	0,00	1.148.854,23	10.694.662,57

RREO-Anexo 07 | Tabela 7.0 - Demonstrativo dos Restos à Pagar por Poder e Órgão - Municípios

Poder/Órgão - Intra	Poder/Órgão - Intra											
	RESTOS A PAGAR PROCESSADOS E NÃO PROCESSADOS LIQUIDADOS EM EXERCÍCIOS ANTERIORES					RESTOS A PAGAR NÃO PROCESSADOS						
	Inscritos					Inscritos						
	Em Exercícios Anteriores (a)	Em 31 de Dezembro de 2016 (b)	Pagos (c)	Cancelados (d)	Saldo e = (a + b) - (c + d)	Em Exercícios Anteriores (f)	Em 31 de Dezembro de 2016 (g)	Liquidados (h)	Pagos (i)	Cancelados (j)	Saldo k = (f + g) - (i + j)	Saldo Total L = (e + k)
RESTOS A PAGAR (INTRA-ORÇAMENTÁRIOS) (I)	0,00	0,00	0,00	0,00	0,00	0,00	0,00	0,00	0,00	0,00	0,00	0,00
PODER EXECUTIVO	0,00	0,00	0,00	0,00	0,00	0,00	0,00	0,00	0,00	0,00	0,00	0,00
PODER LEGISLATIVO	0,00	0,00	0,00	0,00	0,00	0,00	0,00	0,00	0,00	0,00	0,00	0,00
Câmara Municipal												
Tribunal de Contas do Município												


 <p>Sistema de Informações Contábeis e Fiscais do Setor Público Brasileiro TESOURO NACIONAL</p>	Relatório Resumido de Execução Orçamentária
	Prefeitura Municipal de Ipubi - PE (Poder Executivo)
	Orçamentos Fiscal e da Seguridade Social
	CNPJ:
	Exercício: 2017
Período de referência: 4º bimestre	

RREO-Anexo 07 | Tabela 7.0 - Demonstrativo dos Restos à Pagar por Poder e Órgão - Municípios

Notas Explicativas	Valores
	31/08/2017
Notas Explicativas	-
Notas Explicativas	-

RREO-Anexo 13 | Tabela 13.0 - Demonstrativo das Parcerias Público-Privadas

Impactos das Contratações de PPP	Especificação de PPP		
	SALDO TOTAL EM 31 DE DEZEMBRO DE 2016	REGISTROS EFETUADOS EM 2017	
		No Bimestre	Até o Bimestre
Impactos das Contratações de PPP	-	-	-
TOTAL DE ATIVOS	0,00	0,00	0,00
Ativos Constituídos pela SPE	0,00	0,00	0,00
TOTAL DE PASSIVOS	0,00	0,00	0,00
Obrigações decorrentes de Ativos Constituídos pela SPE	0,00	0,00	0,00
Provisões de PPP	0,00	0,00	0,00
Outros Passivos	0,00	0,00	0,00
ATOS POTENCIAIS PASSIVOS	0,00	0,00	0,00
Obrigações Contratuais			
Garantias Concedidas			

 <p>Sistema de Informações Contábeis e Fiscais do Setor Público Brasileiro TESOURO NACIONAL</p>	Relatório Resumido de Execução Orçamentária
	Prefeitura Municipal de Ipubi - PE (Poder Executivo)
	Orçamentos Fiscal e da Seguridade Social
	CNPJ:
	Exercício: 2017
Período de referência: 4º bimestre	

RREO-Anexo 13 | Tabela 13.0 - Demonstrativo das Parcerias Público-Privadas | Do Ente Federado, exceto estatais não dependentes (I)


Despesas de PPP	Despesas de PPP										
	EXERCÍCIO ANTERIOR	EXERCÍCIO CORRENTE (EC)	<EC + 1>	<EC + 2>	<EC + 3>	<EC + 4>	<EC + 5>	<EC + 6>	<EC + 7>	<EC + 8>	<EC + 9>

RREO-Anexo 13 | Tabela 13.0 - Demonstrativo das Parcerias Público-Privadas | Das Estatais Não-Dependentes

Despesas de PPP das Estatais Não-dependentes	Despesas de PPP										
	EXERCÍCIO ANTERIOR	EXERCÍCIO CORRENTE (EC)	<EC + 1>	<EC + 2>	<EC + 3>	<EC + 4>	<EC + 5>	<EC + 6>	<EC + 7>	<EC + 8>	<EC + 9>

RREO-Anexo 13 | Tabela 13.0 - Demonstrativo das Parcerias Público-Privadas

Total das Despesas de PPP	Despesas de PPP										
	EXERCÍCIO ANTERIOR	EXERCÍCIO CORRENTE (EC)	<EC + 1>	<EC + 2>	<EC + 3>	<EC + 4>	<EC + 5>	<EC + 6>	<EC + 7>	<EC + 8>	<EC + 9>
Total das Despesas de PPP	-	-	-	-	-	-	-	-	-	-	-
TOTAL DAS DESPESAS	0,00	0,00	0,00	0,00	0,00	0,00	0,00	0,00	0,00	0,00	0,00
PPP A CONTRATAR (II)											
RECEITA CORRENTE LÍQUIDA (RCL) (III)	0,00	0,00	0,00	0,00	0,00	0,00	0,00	0,00	0,00	0,00	0,00
TOTAL DAS DESPESAS CONSIDERADAS PARA O LIMITE (IV = I + II)											
TOTAL DAS DESPESAS / RCL (%) (V) = (IV) / (III)	0,00	0,00	0,00	0,00	0,00	0,00	0,00	0,00	0,00	0,00	0,00

 <p>siconfi Sistema de Informações Contábeis e Fiscais do Setor Público Brasileiro TESOURONACIONAL</p>	Relatório Resumido de Execução Orçamentária
	Prefeitura Municipal de Ipubi - PE (Poder Executivo)
	Orçamentos Fiscal e da Seguridade Social
	CNPJ:
	Exercício: 2017
Período de referência: 4º bimestre	

RREO-Anexo 13 | Tabela 13.0 - Demonstrativo das Parcerias Público-Privadas

Notas Explicativas	Valores
	31/08/2017
Notas Explicativas	-
Notas Explicativas	-

RREO-Anexo 14 | Tabela 14.0 - Demonstrativo Simplificado do Relatório Resumido da Execução Orçamentária

Balanco Orçamentário	Período	
	Até o Bimestre	
Balanco Orçamentário	-	
RECEITAS	168.659.326,83	
Previsão Inicial	64.471.613,00	
Previsão Atualizada	64.471.613,00	
Receitas Realizadas	39.716.100,83	
Déficit Orçamentário	0,00	
Saldos de Exercícios Anteriores (Utilizados para Créditos Adicionais)	0,00	
DESPESAS	255.944.216,32	
Dotação Inicial	63.517.613,00	
Créditos Adicionais	35.000,00	
Dotação Atualizada	63.552.613,00	
Despesas Empenhadas	53.952.391,46	
Despesas Liquidadas	37.809.665,64	
Despesas Pagas	35.170.498,03	
Superávit Orçamentário	1.906.415,19	

RREO-Anexo 14 | Tabela 14.0 - Demonstrativo Simplificado do Relatório Resumido da Execução Orçamentária

Despesas por Função/Subfunção	Período	
	Até o Bimestre	
Despesas por Função/Subfunção	-	
Despesas Empenhadas	53.952.391,46	
Despesas Liquidadas	37.809.665,64	

RREO-Anexo 14 | Tabela 14.0 - Demonstrativo Simplificado do Relatório Resumido da Execução Orçamentária

Receita Corrente Líquida - RCL	Valores
	31/08/2017
Receita Corrente Líquida - RCL	-
Receita Corrente Líquida	56.241.126,32

RREO-Anexo 14 | Tabela 14.0 - Demonstrativo Simplificado do Relatório Resumido da Execução Orçamentária


Receitas e Despesas dos Regimes de Previdência	Período	
	Até o Bimestre	
Receitas e Despesas dos Regimes de Previdência	-	
Regime Geral de Previdência Social		
Receitas Previdenciárias Realizadas (I)	0,00	
Despesas Previdenciárias Liquidadas (II)	0,00	
Resultado Previdenciário (III) = (I - II)	0,00	
Regime Próprio de Previdência dos Servidores		
Receitas Previdenciárias Realizadas (IV)	3.694.214,77	
Despesas Previdenciárias Liquidadas (V)	3.388.174,92	
Resultado Previdenciário (VI) = (IV - V)	306.039,85	

RREO-Anexo 14 | Tabela 14.0 - Demonstrativo Simplificado do Relatório Resumido da Execução Orçamentária

Resultados Nominal e Primário	Verificação das Metas dos Resultados Nominal e Primário		
	Meta Fixada no Anexo de Metas Fiscais da LDO (a)	Resultado Apurado até o Bimestre (b)	% em Relação à Meta (b/a)
Resultados Nominal e Primário	-	-	-
Resultado Nominal	0,00	-142.918,60	0,00
Resultado Primário	0,00	2.264.066,22	0,00

RREO-Anexo 14 | Tabela 14.0 - Demonstrativo Simplificado do Relatório Resumido da Execução Orçamentária

Restos a Pagar por Poder e Ministério Público	Estágios dos Restos a Pagar			
	Inscrição	Cancelamento Até o Bimestre	Pagamento Até o Bimestre	Saldo a Pagar
Restos a Pagar por Poder e Ministério Público	-	-	-	-
RESTOS A PAGAR PROCESSADOS	10.017.784,72	0,00	176.842,92	9.840.941,80
Poder Executivo	9.722.651,26	0,00	176.842,92	9.545.808,34
Poder Legislativo	295.133,46	0,00	0,00	295.133,46
Poder Judiciário	0,00	0,00	0,00	0,00

 <p>Sistema de Informações Contábeis e Fiscais do Setor Público Brasileiro TESOURONACIONAL</p>	Relatório Resumido de Execução Orçamentária
	Prefeitura Municipal de Ipubi - PE (Poder Executivo)
	Orçamentos Fiscal e da Seguridade Social
	CNPJ:
	Exercício: 2017
	Período de referência: 4º bimestre

Restos a Pagar por Poder e Ministério Público	Estágios dos Restos a Pagar			Saldo a Pagar
	Inscrição	Cancelamento Até o Bimestre	Pagamento Até o Bimestre	
Ministério Público	0,00	0,00	0,00	0,00
Defensoria Pública				
RESTOS A PAGAR NÃO PROCESSADOS	1.497.171,97	0,00	241.082,07	1.256.089,90
Poder Executivo	1.389.936,30	0,00	241.082,07	1.148.854,23
Poder Legislativo	107.235,67	0,00	0,00	107.235,67
Poder Judiciário	0,00	0,00	0,00	0,00
Ministério Público	0,00	0,00	0,00	0,00
Defensoria Pública				
TOTAL	11.514.956,69	0,00	417.924,99	11.097.031,70

RREO-Anexo 14 | Tabela 14.0 - Demonstrativo Simplificado do Relatório Resumido da Execução Orçamentária

Despesas com Ações Típicas de MDE	Apuração das Despesas com Ensino		
	Valor Apurado Até o Bimestre	Limites Constitucionais Anuais	
		% Mínimo a Aplicar no Exercício	% Aplicado Até o Bimestre
Despesas com Ações Típicas de MDE			
Mínimo Anual de <18% / 25%> das Receitas de Impostos na Manutenção e Desenvolvimento do Ensino	19.028.484,99	25,00	97,31
Mínimo Anual de 60% do FUNDEB na Remuneração do Magistério com Ensino Fundamental e Médio			
Mínimo Anual de 60% do FUNDEB na Remuneração do Magistério com Educação Infantil e Ensino Fundamental	8.384.392,54	60,00	11.744,97
Complementação da União ao FUNDEB			

RREO-Anexo 14 | Tabela 14.0 - Demonstrativo Simplificado do Relatório Resumido da Execução Orçamentária

Receitas de Operações de Crédito e Despesas de Capital	Apuração das Receitas de Operações de Crédito e Despesas de Capital	
	Valor Apurado Até o Bimestre	Saldo Não Realizado
Receitas de Operações de Crédito e Despesas de Capital		
Receitas de Operações de Crédito	0,00	60.000,00
Despesa de Capital Líquida	201.083,38	2.376.372,19

RREO-Anexo 14 | Tabela 14.0 - Demonstrativo Simplificado do Relatório Resumido da Execução Orçamentária

Projeção Atuarial dos Regimes de Previdência	Exercício de Apuração			
	Exercício	10º Exercício	20º Exercício	36º Exercício
Projeção Atuarial dos Regimes de Previdência				
Regime Geral de Previdência Social				
Receitas Previdenciárias (I)				
Despesas Previdenciárias (II)				
Resultado Previdenciário (III) = (I - II)	0,00	0,00	0,00	0,00
Regime Próprio de Previdência dos Servidores				
Receitas Previdenciárias (IV)	0,00	0,00	0,00	0,00
Despesas Previdenciárias (V)	0,00	0,00	0,00	0,00
Resultado Previdenciário (VI) = (IV - V)	0,00	0,00	0,00	0,00

RREO-Anexo 14 | Tabela 14.0 - Demonstrativo Simplificado do Relatório Resumido da Execução Orçamentária

Receita da Alienação de Ativos e Aplicação dos Recursos	Apuração da Receita da Alienação de Ativos e Aplicação dos Recursos	
	Valor Apurado Até o Bimestre	Saldo a Realizar
Receita da Alienação de Ativos e Aplicação dos Recursos		
Receita de Capital Resultante da Alienação de Ativos		0,00
Aplicação dos Recursos da Alienação de Ativos		0,00


RREO-Anexo 14 | Tabela 14.0 - Demonstrativo Simplificado do Relatório Resumido da Execução Orçamentária

Despesas com Ações e Serviços Públicos de Saúde	Apuração das Despesas com Saúde		
	Valor Apurado Até o Bimestre	Limite Constitucional Anual Percentual Aplicado até o Bimestre Saúde	
		% Mínimo a Aplicar no Exercício	% Aplicado Até o Bimestre
Despesas com Ações e Serviços Públicos de Saúde			
Despesas com Ações e Serviços Públicos de Saúde Executadas com Recursos de Impostos	19.699,19	15,00	0,10

RREO-Anexo 14 | Tabela 14.0 - Demonstrativo Simplificado do Relatório Resumido da Execução Orçamentária

Despesas de Caráter Continuado Derivadas de PPP	Valor Realizado no Período	
	Valor Apurado no Exercício Corrente	
Despesas de Caráter Continuado Derivadas de PPP		
Total das Despesas/RCL (%)		0,00

RREO-Anexo 14 | Tabela 14.0 - Demonstrativo Simplificado do Relatório Resumido da Execução Orçamentária


 Sistema de Informações Contábeis e Fiscais do Setor Público Brasileiro TESOURONACIONAL	Relatório Resumido de Execução Orçamentária
	Prefeitura Municipal de Ipubi - PE (Poder Executivo)
	Orçamentos Fiscal e da Seguridade Social
	CNPJ:
	Exercício: 2017
Período de referência: 4º bimestre	

Notas Explicativas	Valores
Notas Explicativas	31/08/2017
Notas Explicativas	-

Lista de Assinaturas

Assinatura: 1
Digitally signed by JULIERME BARBOSA XAVIER:03129838406 Date: 2017.09.28 11:02:26 GMT-03:00 Perfil: Contador Responsável Instituição: Prefeitura Municipal de Ipubi - PE
Assinatura: 2
Digitally signed by FRANCISCO RUBENSMARIO CHAVES SIQUEIRA:59974800463 Date: 2017.09.28 14:48:12 GMT-03:00 Perfil: Titular do Poder Executivo Instituição: Prefeitura Municipal de Ipubi - PE
Assinatura: 3
Assinatura: 4
Assinatura: 5
Assinatura: 6

As assinaturas digitais podem ser verificadas no arquivo PDF.

 <p>Sistema de Informações Contábeis e Fiscais do Setor Público Brasileiro TESOURO NACIONAL</p>	Relatório de Gestão Fiscal
	Prefeitura Municipal de Ipubi - PE (Poder Executivo)
	Orçamentos Fiscal e da Seguridade Social
	CNPJ:
	Exercício: 2017
	Período de referência: 2º quadrimestre

RGF-Anexo 01 | Tabela 1.0 - Demonstrativo da Despesa com Pessoal

Despesa com Pessoal	Despesa Executada com Pessoal	
	DESPESAS LIQUIDADAS (a)	DESPESAS INSCRITAS EM RESTOS A PAGAR NÃO PROCESSADOS (b)
Despesa com Pessoal (Últimos 12 Meses)		
DESPESA BRUTA COM PESSOAL (I)	39.238.985,20	0,00
Pessoal Ativo	34.427.839,41	0,00
Pessoal Inativo e Pensionistas	4.811.145,79	0,00
Outras Despesas de Pessoal decorrentes de Contratos de Terceirização (§ 1º do art. 18 da LRF)	0,00	0,00
DESPESAS NÃO COMPUTADAS (§ 1º do art. 19 da LRF) (II)	5.236.789,59	0,00
Indenizações por Demissão e Incentivos à Demissão Voluntária	0,00	0,00
Decorrentes de Decisão Judicial de Período Anterior ao da Apuração	425.643,80	0,00
Despesas de Exercícios Anteriores de Período Anterior ao da Apuração	0,00	0,00
Inativos e Pensionistas com Recursos Vinculados	4.811.145,79	0,00
DESPESA LÍQUIDA COM PESSOAL (III) = (I - II)	34.002.195,61	0,00

RGF-Anexo 01 | Tabela 1.0 - Demonstrativo da Despesa com Pessoal

DTP e Apuração do Cumprimento do Limite Legal	DTP e Apuração do Cumprimento do Limite Legal	
	Valor	% sobre a RCL Ajustada
DTP e Apuração do Cumprimento do Limite Legal		
RECEITA CORRENTE LÍQUIDA - RCL (IV)	56.241.126,32	
(-) Transferências Obrigatórias da União Relativas às Emendas Individuais (V) (§1º, art. 166 da CF)	0,00	
= RECEITA CORRENTE LÍQUIDA AJUSTADA (VI)	56.241.126,32	
DESPESA TOTAL COM PESSOAL - DTP (VII) = (IIIa + IIIb)	34.002.195,61	60,46
LIMITE MÁXIMO (VIII) (incisos I, II e III, art. 20 da LRF)	30.370.208,21	54,00
LIMITE PRUDENCIAL (IX) = (0,95 x VIII) (parágrafo único do art. 22 da LRF)	28.851.697,80	51,30
LIMITE DE ALERTA (X) = (0,90 x VIII) (inciso II do §1º do art. 59 da LRF)	27.333.187,39	48,60


RGF-Anexo 01 | Tabela 1.0 - Demonstrativo da Despesa com Pessoal

Notas Explicativas	Valores
	31/08/2017
Notas Explicativas	-
Notas Explicativas	O presente relatório foi publicado no quadro de avisos da entidade no período de 28/09/2017 até 29/10/2017 na melhor forma regulamentar de direito conforme estabelece lei de responsabilidade fiscal.

 <p>Sistema de Informações Contábeis e Fiscais do Setor Público Brasileiro TESOURO NACIONAL</p>	Relatório de Gestão Fiscal
	Prefeitura Municipal de Ipubi - PE (Poder Executivo)
	Orçamentos Fiscal e da Seguridade Social
	CNPJ:
	Exercício: 2017
Período de referência: 2º quadrimestre	

RGF-Anexo 01 | Tabela 1.2 - Trajetória de Retorno ao Limite da Despesa Total com Pessoal

Trajetória de Retorno ao Limite da Despesa Total com Pessoal	Apuração da Trajetória de Retorno ao Limite da DTP									
	Exercício de Descumprimento do Limite			Exercício do Primeiro Período Seguinte			Exercício do Segundo Período Seguinte			
	No Quadrimestre/Semestre			Primeiro Período Seguinte			Segundo Período Seguinte			
	Limite Máximo (a)	% DTP (b)	% Excedente (c) = (b-a)	Redutor Mínimo de 1/3 do Excedente (d) = 1/3*(c)	Limite (e) = (b-d)	% DTP (f)	Redutor Residual (g) = (f-a)	Limite (h) = (e)	% DTP (i)	
Trajetória de Retorno ao Limite da Despesa Total com Pessoal	-	-	-	-	-	-	-	-	-	-
Percentual Trajetória de Retorno ao Limite da Despesa Total com Pessoal	0,00	0,00	0,00	0,00	0,00	0,00	0,00	0,00	0,00	0,00

 Sistema de Informações Contábeis e Fiscais do Setor Público Brasileiro TESOURONACIONAL	Relatório de Gestão Fiscal
	Prefeitura Municipal de Ipubi - PE (Poder Executivo)
	Orçamentos Fiscal e da Seguridade Social
	CNPJ:
	Exercício: 2017
Período de referência: 2º quadrimestre	


RGF-Anexo 01 | Tabela 1.2 - Trajetória de Retorno ao Limite da Despesa Total com Pessoal

Notas Explicativas	Valores
	31/08/2017
Notas Explicativas	-
Identificação do Quadrimestre em que Excedeu o Limite e dos Períodos de Retorno	
Notas Explicativas	

 <p>Sistema de Informações Contábeis e Fiscais do Setor Público Brasileiro TESOURO NACIONAL</p>	Relatório de Gestão Fiscal
	Prefeitura Municipal de Ipubi - PE (Poder Executivo)
	Orçamentos Fiscal e da Seguridade Social
	CNPJ:
	Exercício: 2017
	Período de referência: 2º quadrimestre


RGF-Anexo 01 | Tabela 1.4 - Demonstrativo da Despesa com Pessoal - Ente Consorciado | CONSORCIO INTERMUNICIPAL DO SERTÃO DO ARARIPE PERNAMBUCO - CISAPE

Despesa com Pessoal Executada em Consórcios Públicos	Despesa Executada com Pessoal			
	VALORES TRANSFERIDOS POR CONTRATO DE RATEIO	DESPESAS EXECUTADAS (Últimos 12 Meses)		
		LIQUIDADAS (a)	INSCRITAS EM RESTOS A PAGAR NÃO PROCESSADOS (b)	TOTAL (c = a + b)
Despesa com Pessoal Executada em Consórcios Públicos	-	-	-	-
DESPESA BRUTA COM PESSOAL (I)				
Pessoal Ativo				
Outras despesas de pessoal decorrentes de contratos de terceirização (§ 1º art. 18 da LRF)				
DESPESAS NÃO COMPUTADAS (§ 1º do art. 19 da LRF) (II)				
Indenizações por Demissão e Incentivos à Demissão Voluntária				
Decorrentes de Decisão Judicial de período anterior ao da apuração				
Despesas de Exercícios Anteriores de Período Anterior ao da Apuração				
DESPESA TOTAL COM PESSOAL - DTP (III) = (I - II)				

 Sistema de Informações Contábeis e Fiscais do Setor Público Brasileiro TESOURONACIONAL	Relatório de Gestão Fiscal
	Prefeitura Municipal de Ipubi - PE (Poder Executivo)
	Orçamentos Fiscal e da Seguridade Social
	CNPJ:
	Exercício: 2017
Período de referência: 2º quadrimestre	


RGF-Anexo 01 | Tabela 1.4 - Demonstrativo da Despesa com Pessoal - Ente Consorciado

Notas Explicativas	Valores
Notas Explicativas	31/08/2017
Notas Explicativas	-

 <p>Sistema de Informações Contábeis e Fiscais do Setor Público Brasileiro TESOURO NACIONAL</p>	Relatório de Gestão Fiscal
	Prefeitura Municipal de Ipubi - PE (Poder Executivo)
	Orçamentos Fiscal e da Seguridade Social
	CNPJ:
	Exercício: 2017
Período de referência: 2º quadrimestre	

RGF-Anexo 02 | Tabela 2.0 - Demonstrativo da Dívida Consolidada Líquida - Estados, DF e Municípios

Tabela 2.0 - Demonstrativo da Dívida Consolidada Líquida	Cálculo da Dívida Consolidada Líquida			
	SALDO DO EXERCÍCIO ANTERIOR	SALDO DO EXERCÍCIO DE 2017		
		Até o 1º Quadrimestre	Até o 2º Quadrimestre	Até o 3º Quadrimestre
Dívida Consolidada	-	-	-	-
DÍVIDA CONSOLIDADA - DC (I)	17.585.624,24	17.420.887,20	17.297.987,04	0,00
Dívida Mobiliária	0,00	0,00	0,00	0,00
Dívida Contratual	17.572.549,16	17.407.812,12	17.284.911,98	0,00
Empréstimos	8.786.169,74	8.703.801,22	8.642.351,14	0,00
Internos	8.786.169,74	8.703.801,22	8.642.351,14	0,00
Externos	0,00	0,00	0,00	0,00
Reestruturação da Dívida de Estados e Municípios	0,00	0,00	0,00	0,00
Financiamentos	0,00	0,00	0,00	0,00
Internos	0,00	0,00	0,00	0,00
Externos	0,00	0,00	0,00	0,00
Parcelamento e Renegociação de Dívidas	-250.720,65	-333.089,17	-394.539,25	0,00
De Tributos	0,00	0,00	0,00	0,00
De Contribuições Previdenciárias	-188.944,26	-188.944,26	-188.944,26	0,00
De Demais Contribuições Sociais	-61.776,39	-144.144,91	-205.594,99	0,00
Do FGTS	0,00	0,00	0,00	0,00
Com Instituição Não Financeira	0,00	0,00	0,00	0,00
Demais Dívidas Contratuais	9.037.100,07	9.037.100,07	9.037.100,07	0,00
Precatórios Posteriores a 05/05/2000 (inclusive) Vencidos e Não Pagos	0,00	0,00	0,00	0,00
Outras Dívidas	13.075,08	13.075,08	13.075,08	0,00
DEDUÇÕES (II)	0,00	0,00	0,00	0,00
Disponibilidade de Caixa	0,00	0,00	0,00	0,00
Disponibilidade de Caixa Bruta	1.350.018,57	7.754.551,63	7.376.267,37	0,00
(-) Restos a Pagar Processados	10.017.784,72	9.840.941,80	9.840.941,80	0,00
Demais Haveres Financeiros	0,00	0,00	0,00	0,00
DÍVIDA CONSOLIDADA LÍQUIDA (DCL) (III) = (I - II)	17.585.624,24	17.420.887,20	17.297.987,04	0,00
RECEITA CORRENTE LÍQUIDA - RCL	54.181.384,98	56.203.682,66	56.241.126,32	0,00
% da DC sobre a RCL (II/RCL)	32,46	31,00	30,76	0,00
% da DCL sobre a RCL (III/RCL)	32,46	31,00	30,76	0,00
LIMITE DEFINIDO POR RESOLUÇÃO DO SENADO FEDERAL	65.017.661,98	67.444.419,19	67.489.351,58	0,00
LIMITE DE ALERTA (inciso III do § 1º do art. 59 da LRF)	58.515.895,78	60.699.977,27	60.740.416,43	0,00
Outros Valores Não Integrantes da DC	-	-	-	-
Precatórios Anteriores a 05/05/2000	0,00	0,00	0,00	0,00
Precatórios Posteriores a 05/05/2000 (Não incluídos na DC)	0,00	0,00	0,00	0,00
Passivo Atuarial	87.969.977,04	87.969.977,04	87.969.977,04	0,00
Insuficiência Financeira	8.667.766,15	2.086.390,17	2.464.674,43	0,00
Depósitos	14.017.913,24	14.936.359,27	15.277.890,82	0,00
RP Não-Processados	1.497.171,97	1.467.159,47	1.256.089,90	0,00
Antecipações de Receita Orçamentária - ARO	0,00	0,00	0,00	0,00

 Sistema de Informações Contábeis e Fiscais do Setor Público Brasileiro TESOURONACIONAL	Relatório de Gestão Fiscal
	Prefeitura Municipal de Ipubi - PE (Poder Executivo)
	Orçamentos Fiscal e da Seguridade Social
	CNPJ:
	Exercício: 2017
Período de referência: 2º quadrimestre	


RGF-Anexo 02 | Tabela 2.0 - Demonstrativo da Dívida Consolidada Líquida - Estados, DF e Municípios

Notas Explicativas	Valores
	31/08/2017
Notas Explicativas	-
Notas Explicativas	-

 <p>Sistema de Informações Contábeis e Fiscais do Setor Público Brasileiro TESOURO NACIONAL</p>	Relatório de Gestão Fiscal
	Prefeitura Municipal de Ipubi - PE (Poder Executivo)
	Orçamentos Fiscal e da Seguridade Social
	CNPJ:
	Exercício: 2017
Período de referência: 2º quadrimestre	

RGF-Anexo 02 | Tabela 2.1 - Trajetória de Retorno ao Limite da Dívida Consolidada Líquida - Estados, DF e Municípios

Tabela 2.1 - Trajetória de Retorno ao Limite da Dívida Consolidada Líquida	Trajetória de Retorno ao Limite da Dívida Consolidada Líquida											
	Exercício em que Excedeu o Limite			Exercício do primeiro período seguinte				Exercício do segundo período seguinte			Exercício do terceiro período seguinte	
	Quadrimestre em que Excedeu o Limite			Primeiro período seguinte				Segundo período seguinte			Terceiro período seguinte	
	Limite Máximo (a)	% DCL (b)	% Excedente (c) = (b-a)	Redutor mínimo de 25% do Excedente (d) = (b,25% c)	Limite (e) = (b-d)	% DCL (f)	Redutor Residual (g) = (f-a)	Limite (h) = (e)	% DCL (i)	Redutor Residual (j) = (i-a)	Limite (k) = (h)	% DCL (l)
Trajetória de Retorno ao Limite da Dívida Consolidada Líquida	-	-	-	-	-	-	-	-	-	-	-	-
Valores Percentuais	-	-	-	-	-	-	-	-	-	-	-	-

 <p>Sistema de Informações Contábeis e Fiscais do Setor Público Brasileiro</p> <p>TESOURO NACIONAL</p>	Relatório de Gestão Fiscal
	Prefeitura Municipal de Ipubi - PE (Poder Executivo)
	Orçamentos Fiscal e da Seguridade Social
	CNPJ:
	Exercício: 2017
Período de referência: 2º quadrimestre	


RGF-Anexo 02 | Tabela 2.1 - Trajetória de Retorno ao Limite da Dívida Consolidada Líquida - Estados, DF e Municípios

Notas Explicativas	Valores
	31/08/2017
Notas Explicativas	-
Notas Explicativas	-
Identificação do Quadrimestre em que Excedeu o Limite e dos Períodos de Retorno	-

 Sistema de Informações Contábeis e Fiscais do Setor Público Brasileiro TESOURO NACIONAL	Relatório de Gestão Fiscal
	Prefeitura Municipal de Ipubi - PE (Poder Executivo)
	Orçamentos Fiscal e da Seguridade Social
	CNPJ:
	Exercício: 2017
Período de referência: 2º quadrimestre	

RGF-Anexo 02 | Tabela 2.2 - Trajetória de Ajuste da Dívida Consolidada Líquida em cada Exercício Financeiro - Estados, DF e Municípios

UF	2008	2009	2010	2011	2012	2013	2014	2015	2016	2017	Total
AC											
AL											
AM											
AP											
BA											
CE											
DF											
ES											
GO											
MA											
MG											
MS											
MT											
PA											
PB											
PE											
PI											
PR											
RS											
SC											
SP											
TO											
DF											
Total											

 Sistema de Informações Contábeis e Fiscais do Setor Público Brasileiro TESOURONACIONAL	Relatório de Gestão Fiscal
	Prefeitura Municipal de Ipubi - PE (Poder Executivo)
	Orçamentos Fiscal e da Seguridade Social
	CNPJ:
	Exercício: 2017
Período de referência: 2º quadrimestre	


RGF-Anexo 02 | Tabela 2.2 - Trajetória de Ajuste da Dívida Consolidada Líquida em cada Exercício Financeiro - Estados, DF e Municípios

Notas Explicativas	Valores
	31/08/2017
Notas Explicativas	-
Notas Explicativas	-

 <p>Sistema de Informações Contábeis e Fiscais do Setor Público Brasileiro TESOURO NACIONAL</p>	Relatório de Gestão Fiscal
	Prefeitura Municipal de Ipubi - PE (Poder Executivo)
	Orçamentos Fiscal e da Seguridade Social
	CNPJ:
	Exercício: 2017
Período de referência: 2º quadrimestre	

RGF-Anexo 03 | Tabela 3.0 - Demonstrativo das Garantias e Contragarantias de Valores

Garantias Concedidas e Contragarantias Recebidas	Saldos das Garantias Concedidas e Contragarantias Recebidas			
	SALDO DO EXERCÍCIO ANTERIOR	SALDO DO EXERCÍCIO DE 2017		
		Até o 1º Quadrimestre	Até o 2º Quadrimestre	Até o 3º Quadrimestre
Garantias Concedidas	-	-	-	-
Garantias Concedidas	-	-	-	-
EXTERNAS (I)	0,00	0,00	0,00	0,00
Aval ou Fiança em Operações de Crédito	0,00	0,00	0,00	0,00
Outras Garantias nos Termos da LRF	0,00	0,00	0,00	0,00
INTERNAS (II)	0,00	0,00	0,00	0,00
Aval ou Fiança em Operações de Crédito	0,00	0,00	0,00	0,00
Outras Garantias nos Termos da LRF	0,00	0,00	0,00	0,00
TOTAL GARANTIAS CONCEDIDAS (III) = (I + II)	0,00	0,00	0,00	0,00
RECEITA CORRENTE LÍQUIDA - RCL (IV)	54.181.384,98	56.203.682,66	56.241.126,32	
% do TOTAL DAS GARANTIAS sobre a RCL (III/IV)	0,00	0,00	0,00	
LIMITE DEFINIDO POR RESOLUÇÃO DO SENADO FEDERAL	11.919.904,70	12.364.810,19	12.373.047,79	
LIMITE DE ALERTA (inciso III § 1º do art. 59 da LRF)	10.727.914,23	11.128.329,17	11.135.743,01	
Contragarantias Recebidas	-	-	-	-
Contragarantias Recebidas	-	-	-	-
EXTERNAS (V)	0,00	0,00	0,00	0,00
Aval ou Fiança em Operações de Crédito	0,00	0,00	0,00	0,00
Outras Garantias nos Termos da LRF	0,00	0,00	0,00	0,00
INTERNAS (VI)	0,00	0,00	0,00	0,00
Aval ou Fiança em Operações de Crédito	0,00	0,00	0,00	0,00
Outras Garantias nos Termos da LRF	0,00	0,00	0,00	0,00
TOTAL CONTRAGARANTIAS RECEBIDAS (VII) = (V + VI)	0,00	0,00	0,00	0,00

 <p>siconfi Sistema de Informações Contábeis e Fiscais do Setor Público Brasileiro TESOURONACIONAL</p>	Relatório de Gestão Fiscal
	Prefeitura Municipal de Ipubi - PE (Poder Executivo)
	Orçamentos Fiscal e da Seguridade Social
	CNPJ:
	Exercício: 2017
Período de referência: 2º quadrimestre	

RGF-Anexo 03 | Tabela 3.0 - Demonstrativo das Garantias e Contragarantias de Valores

Notas Explicativas	Valores
	31/08/2017
Notas Explicativas	-
Notas Explicativas	-

RGF-Anexo 04 | Tabela 4.0 - Demonstrativo das Operações de Crédito - Estados, DF e Municípios

Operações de Crédito	Valor Realizado no Período	
	VALOR REALIZADO	
	No Quadrimestre de Referência	Até o Quadrimestre de Referência (a)
Operações de Crédito	-	-
Mobiliária	0,00	0,00
Interna	0,00	0,00
Externa	0,00	0,00
Contratual	0,00	0,00
Interna	0,00	0,00
Empréstimos	0,00	0,00
Aquisição Financiada de Bens e Arrendamento Mercantil Financeiro	0,00	0,00
Antecipação de Receita pela Venda a Termo de Bens e Serviços	0,00	0,00
Assunção Reconhecimento e Confissão de Dívidas (LRF, art. 29, § 1º)	0,00	0,00
Operações de Crédito Previstas no art. 7º § 3º da RSF nº 43/2001	0,00	0,00
Externa	0,00	0,00
Empréstimos	0,00	0,00
Aquisição Financiada de Bens e Arrendamento Mercantil Financeiro	0,00	0,00
Antecipações de Receitas pela Venda a Termo de Bens e Serviços	0,00	0,00
Assunção, Reconhecimento e Confissão de Dívidas (LRF, art. 29, § 1º)	0,00	0,00
Operações de Crédito Previstas no art. 7º § 3º da RSF nº 43/2001	0,00	0,00
TOTAL (I)	0,00	0,00

RGF-Anexo 04 | Tabela 4.0 - Demonstrativo das Operações de Crédito - Estados, DF e Municípios

Apuração do Cumprimento dos Limites	Apuração do Cumprimento dos Limites	
	VALOR	% SOBRE A RCL
Apuração do Cumprimento dos Limites	-	-
Receita Corrente Líquida - RCL	56.241.126,32	-
Operações Vedadas (II)	0,00	0,00
Total Considerado para Fins da Apuração do Cumprimento do Limite (III) = (Ia + II)	0,00	0,00
Limite Geral Definido por Resolução do Senado Federal para as Operações de Crédito Internas e Externas	8.998.580,21	16,00
Limite de Alerta (inciso III do § 1º do art. 59 da LRF)	8.098.722,19	14,40
Operações de Crédito por Antecipação da Receita Orçamentária	0,00	0,00
Limite Definido por Resolução do Senado Federal para as Operações de Crédito por Antecipação da Receita Orçamentária	3.936.878,84	7,00

RGF-Anexo 04 | Tabela 4.0 - Demonstrativo das Operações de Crédito - Estados, DF e Municípios

Outras Operações Que Integram a Dívida Consolidada	Valor Realizado no Período	
	VALOR REALIZADO	
	No Quadrimestre de Referência	Até o Quadrimestre de Referência (a)
Outras Operações Que Integram a Dívida Consolidada	-	-
Parcelamentos de Dívidas	279.701,49	699.107,35
Tributos	0,00	0,00
Contribuições Previdenciárias	279.701,49	699.107,35
FCTS	0,00	0,00
Operações de Reestruturação e Recomposição do Principal de Dívidas	0,00	0,00


RGF-Anexo 04 | Tabela 4.0 - Demonstrativo das Operações de Crédito - Estados, DF e Municípios

Notas Explicativas	Valores
	31/08/2017
Notas Explicativas	-
Notas Explicativas	-

RGF-Anexo 06 | Tabela 6.0 - Demonstrativo Simplificado do Relatório de Gestão Fiscal

Receita Corrente Líquida	Valor Até o Quadrimestre	
	Valor Até o Quadrimestre	
Receita Corrente Líquida	-	-
Receita Corrente Líquida	-	56.241.126,32
Receita Corrente Líquida Ajustada	-	-

RGF-Anexo 06 | Tabela 6.0 - Demonstrativo Simplificado do Relatório de Gestão Fiscal

 <p>Sistema de Informações Contábeis e Fiscais do Setor Público Brasileiro TESOURONACIONAL</p>	Relatório de Gestão Fiscal
	Prefeitura Municipal de Ipubi - PE (Poder Executivo)
	Orçamentos Fiscal e da Seguridade Social
	CNPJ:
	Exercício: 2017
Período de referência: 2º quadrimestre	

Despesa com Pessoal	Valor Realizado no Período	
	VALOR	% SOBRE A RCL AJUSTADA
Despesa Total com Pessoal - DTP	34.002.195,61	60,46
Limite Máximo (incisos I II e III art. 20 da LRF) - <%>	30.370.208,21	54,00
Limite Prudencial (parágrafo único art. 22 da LRF) - <%>	28.851.697,80	51,30

RGF-Anexo 06 | Tabela 6.0 - Demonstrativo Simplificado do Relatório de Gestão Fiscal

Dívida Consolidada	Comparativo do Saldo da Dívida		
	SALDO DO EXERCÍCIO DE 2017		
	Até o 1º Quadrimestre	Até o 2º Quadrimestre	Até o 3º Quadrimestre
Dívida Consolidada	-	-	-
Dívida Consolidada Líquida	17.420.887,20	17.297.987,04	
Limite Definido por Resolução do Senado Federal	67.489.351,58	120,00	

RGF-Anexo 06 | Tabela 6.0 - Demonstrativo Simplificado do Relatório de Gestão Fiscal

Garantias de Valores	Comparativo do Saldo de Garantia		
	SALDO DO EXERCÍCIO DE 2017		
	Até o 1º Quadrimestre	Até o 2º Quadrimestre	Até o 3º Quadrimestre
Garantias de Valores	-	-	-
Total das Garantias Concedidas	0,00	0,00	
Limite Definido por Resolução do Senado Federal	12.373.047,79	22,00	

RGF-Anexo 06 | Tabela 6.0 - Demonstrativo Simplificado do Relatório de Gestão Fiscal

Operações de Crédito	Valor Realizado no Período	
	VALOR	% SOBRE A RCL
Operações de Crédito Internas e Externas	0,00	0,00
Operações de Crédito por Antecipação da Receita	0,00	0,00
Limite Definido pelo Senado Federal para Operações de Crédito Externas e Internas	8.998.580,21	16,00
Limite Definido pelo Senado Federal para Operações de Crédito por Antecipação da Receita	3.936.878,84	7,00

RGF-Anexo 06 | Tabela 6.0 - Demonstrativo Simplificado do Relatório de Gestão Fiscal

Restos a Pagar	Restos a Pagar e Disponibilidade de Caixa	
	INSCRIÇÃO EM RESTOS A PAGAR NÃO PROCESSADOS DO EXERCÍCIO	DISPONIBILIDADE DE CAIXA LÍQUIDA (ANTES DA INSCRIÇÃO EM RESTOS A PAGAR NÃO PROCESSADOS DO EXERCÍCIO)
Restos a Pagar	-	-
Valor Total	-	-

RGF-Anexo 06 | Tabela 6.0 - Demonstrativo Simplificado do Relatório de Gestão Fiscal

Notas Explicativas	Valores
	31/08/2017
Notas Explicativas	-
Notas Explicativas	-

Lista de Assinaturas

Assinatura: 1
Digitally signed by JULIERME BARBOSA XAVIER:03129838406 Date: 2017.09.28 11:01:03 GMT-03:00 Perfil: Contador Responsável Instituição: Prefeitura Municipal de Ipubi - PE
Assinatura: 2
Digitally signed by FRANCISCO RUBENSMARIO CHAVES SIQUEIRA:59974800463 Date: 2017.09.28 14:44:38 GMT-03:00 Perfil: Titular do Poder Executivo Instituição: Prefeitura Municipal de Ipubi - PE
Assinatura: 3
Assinatura: 4
Assinatura: 5
Assinatura: 6

As assinaturas digitais podem ser verificadas no arquivo PDF.