

DIÁRIO OFICIAL



PREFEITURA MUNICIPAL DE IPUBI

<http://pe.portaldatransparencia.com.br/prefeitura/ipubi/>

 <p>Sistema de Informações Contábeis e Fiscais do Setor Público Brasileiro TESOURO NACIONAL</p>	Relatório Resumido de Execução Orçamentária
	Prefeitura Municipal de Ipubi - PE (Poder Executivo)
	Orçamentos Fiscal e da Seguridade Social
	CNPJ:
	Exercício: 2022
	Período de referência: 6º bimestre

RREO-Anexo 01 | Tabela 1.0 - Balanço Orçamentário

Receitas Orçamentárias	PREVISÃO INICIAL	PREVISÃO ATUALIZADA (a)	Estágios da Receita Orçamentária				SALDO (a-c)
			RECEITAS REALIZADAS		RECEITAS REALIZADAS		
			No Bimestre (b)	% (b/a)	Até o Bimestre (c)	% (c/a)	
Receitas Orçamentárias	-	-	-	-	-	-	-
RECEITAS (EXCETO INTRA-ORÇAMENTÁRIAS) (I)	78.232.421,60	78.232.421,60	23.234.479,05	29,70	115.667.658,25	147,85	-37.435.236,65
RECEITAS CORRENTES	76.170.963,68	76.170.963,68	23.160.008,79	30,41	115.593.187,99	151,75	-39.422.224,31
IMPOSTOS, TAXAS E CONTRIBUIÇÕES DE MELHORIA	1.926.665,77	1.926.665,77	2.172.958,51	112,78	4.403.979,85	228,58	-2.477.314,08
Impostos	1.812.197,71	1.812.197,71	2.220.570,97	122,53	3.118.325,92	172,07	-1.306.128,21
Taxas	114.468,06	114.468,06	-47,612,46	-41,59	1.285.653,93	1.123,16	-1.171.185,87
Contribuição de Melhoria	0,00	0,00	0,00	0,00	0,00	0,00	0,00
CONTRIBUIÇÕES	3.640.656,37	3.640.656,37	916.830,24	25,18	4.409.378,50	121,11	-768.722,13
Contribuições Sociais	2.899.229,69	2.899.229,69	849.896,60	29,31	3.865.167,33	133,35	-865.937,64
Contribuições Econômicas	741.426,68	741.426,68	67.023,64	9,04	543.211,17	73,27	198.215,51
Contribuições para Entidades Privadas de Serviço Social e de Formação Profissional	0,00	0,00	0,00	0,00	0,00	0,00	0,00
Contribuição para o Custeio do Serviço de Iluminação Pública	0,00	0,00	0,00	0,00	0,00	0,00	0,00
RECEITA PATRIMONIAL	354.886,12	354.886,12	234.489,52	66,07	1.306.639,01	368,19	-951.752,89
Exploração do Patrimônio Imobiliário do Estado	0,00	0,00	0,00	0,00	0,00	0,00	0,00
Valores Mobiliários	354.886,12	354.886,12	234.489,52	66,07	1.306.639,01	368,19	-951.752,89
Delegação de Serviços Públicos mediante Concessão, Permissão, Autorização ou Licença	0,00	0,00	0,00	0,00	0,00	0,00	0,00
Exploração de Recursos Naturais	0,00	0,00	0,00	0,00	0,00	0,00	0,00
Exploração do Patrimônio Intangível	0,00	0,00	0,00	0,00	0,00	0,00	0,00
Cessão de Direitos	0,00	0,00	0,00	0,00	0,00	0,00	0,00
Demais Receitas Patrimoniais	0,00	0,00	0,00	0,00	0,00	0,00	0,00
RECEITA AGROPECUÁRIA	0,00	0,00	0,00	0,00	0,00	0,00	0,00
RECEITA INDUSTRIAL	0,00	0,00	0,00	0,00	0,00	0,00	0,00
RECEITA DE SERVIÇOS	53.357,02	53.357,02	0,00	0,00	0,00	0,00	53.357,02
Serviços Administrativos e Comerciais Gerais	53.357,02	53.357,02	0,00	0,00	0,00	0,00	53.357,02
Serviços e Atividades Referentes à Navegação e ao Transporte	0,00	0,00	0,00	0,00	0,00	0,00	0,00
Serviços e Atividades Referentes à Saúde	0,00	0,00	0,00	0,00	0,00	0,00	0,00
Serviços e Atividades Financeiras	0,00	0,00	0,00	0,00	0,00	0,00	0,00
Outros Serviços	0,00	0,00	0,00	0,00	0,00	0,00	0,00
TRANSFERÊNCIAS CORRENTES	69.938.878,74	69.938.878,74	19.802.169,35	28,31	105.409.461,10	150,72	-35.470.582,36
Transferências da União e de suas Entidades	37.872.524,60	37.872.524,60	12.292.212,39	32,46	63.717.780,76	168,24	-25.845.256,16
Transferências dos Estados e do Distrito Federal e de suas Entidades	9.495.412,81	9.495.412,81	2.431.234,70	25,60	12.499.494,06	131,64	-3.004.081,25
Transferências dos Municípios e de suas Entidades	0,00	0,00	0,00	0,00	0,00	0,00	0,00
Transferências de Instituições Privadas	0,00	0,00	0,00	0,00	0,00	0,00	0,00
Transferências de Outras Instituições Públicas	22.570.941,33	22.570.941,33	5.078.722,26	22,50	29.192.186,28	129,34	-6.621.244,95
Transferências do Exterior	0,00	0,00	0,00	0,00	0,00	0,00	0,00
Outras Transferências	0,00	0,00	0,00	0,00	0,00	0,00	0,00
OUTRAS RECEITAS CORRENTES	256.519,66	256.519,66	33.561,17	13,08	63.729,53	24,84	192.790,13
Multas Administrativas, Contratuais e Judiciais	6.204,31	6.204,31	0,00	0,00	0,00	0,00	6.204,31
Indenizações, Restituições e Ressarcimentos	225.498,14	225.498,14	33.561,17	14,88	63.729,53	28,26	161.768,61
Bens, Direitos e Valores Incorporados ao Patrimônio Público	0,00	0,00	0,00	0,00	0,00	0,00	0,00
Multas e Juros de Mora das Receitas de Capital	0,00	0,00	0,00	0,00	0,00	0,00	0,00
Demais Receitas Correntes	24.817,21	24.817,21	0,00	0,00	0,00	0,00	24.817,21



Relatório Resumido de Execução Orçamentária
Prefeitura Municipal de Ipubi - PE (Poder Executivo)
Orçamentos Fiscal e da Seguridade Social
CNPJ:
Exercício: 2022
Período de referência: 6º bimestre

Receitas Orçamentárias	Estágios da Receita Orçamentária							SALDO (e-c)
	PREVISÃO INICIAL	PREVISÃO ATUALIZADA (a)	RECEITAS REALIZADAS					
			No Bimestre (b)	% (b/a)	Até o Bimestre (c)	% (c/a)		
RECEITAS DE CAPITAL	2.061.457,92	2.061.457,92	74.470,26	3,61	74.470,26	3,61	1.986.987,66	
OPERAÇÕES DE CRÉDITO	74.451,63	74.451,63	0,00	0,00	0,00	0,00	74.451,63	
Operações de Crédito - Mercado Interno	74.451,63	74.451,63	0,00	0,00	0,00	0,00	74.451,63	
Operações de Crédito - Mercado Externo	0,00	0,00	0,00	0,00	0,00	0,00	0,00	
ALIENAÇÃO DE BENS	24.817,22	24.817,22	0,00	0,00	0,00	0,00	24.817,22	
Alienação de Bens Móveis	12.408,61	12.408,61	0,00	0,00	0,00	0,00	12.408,61	
Alienação de Bens Imóveis	12.408,61	12.408,61	0,00	0,00	0,00	0,00	12.408,61	
Alienação de Bens Intangíveis	0,00	0,00	0,00	0,00	0,00	0,00	0,00	
AMORTIZACIONES DE EMPRÉSTIMOS	24.817,21	24.817,21	0,00	0,00	0,00	0,00	24.817,21	
TRANSFERÊNCIAS DE CAPITAL	1.937.371,86	1.937.371,86	74.470,26	3,84	74.470,26	3,84	1.862.901,60	
Transferências da União e de suas Entidades	1.433.194,04	1.433.194,04	0,00	0,00	0,00	0,00	1.433.194,04	
Transferências dos Estados e do Distrito Federal e de suas Entidades	504.177,82	504.177,82	74.470,26	14,77	74.470,26	14,77	429.707,56	
Transferências dos Municípios e de suas Entidades	0,00	0,00	0,00	0,00	0,00	0,00	0,00	
Transferências de Instituições Privadas	0,00	0,00	0,00	0,00	0,00	0,00	0,00	
Transferências de Outras Instituições Públicas	0,00	0,00	0,00	0,00	0,00	0,00	0,00	
Transferências do Exterior	0,00	0,00	0,00	0,00	0,00	0,00	0,00	
Transferências de Pessoas Físicas	0,00	0,00	0,00	0,00	0,00	0,00	0,00	
Transferências Provenientes de Depósitos Não Identificados	0,00	0,00	0,00	0,00	0,00	0,00	0,00	
OUTRAS RECEITAS DE CAPITAL	0,00	0,00	0,00	0,00	0,00	0,00	0,00	
Integralização do Capital Social	0,00	0,00	0,00	0,00	0,00	0,00	0,00	
Remuneração das Disponibilidades do Tesouro	0,00	0,00	0,00	0,00	0,00	0,00	0,00	
Resgate de Títulos do Tesouro	0,00	0,00	0,00	0,00	0,00	0,00	0,00	
Demais Receitas de Capital	0,00	0,00	0,00	0,00	0,00	0,00	0,00	
RECEITAS (INTRA-ORÇAMENTÁRIAS) (II)	3.729.456,17	3.729.456,17	2.805.180,46	75,22	10.992.847,45	294,76	-7.263.391,28	
SUBTOTAL DAS RECEITAS (III) = (I + II)	81.961.877,77	81.961.877,77	26.039.659,51	31,77	126.660.505,70	154,54	-44.698.627,93	
OPERAÇÕES DE CRÉDITO/REFINANCIAMENTO (IV)	0,00	0,00	0,00	0,00	0,00	0,00	0,00	
Operações de Crédito - Mercado Interno	0,00	0,00	0,00	0,00	0,00	0,00	0,00	
Mobilária	0,00	0,00	0,00	0,00	0,00	0,00	0,00	
Contratual	0,00	0,00	0,00	0,00	0,00	0,00	0,00	
Operações de Crédito - Mercado Externo	0,00	0,00	0,00	0,00	0,00	0,00	0,00	
Mobilária	0,00	0,00	0,00	0,00	0,00	0,00	0,00	
Contratual	0,00	0,00	0,00	0,00	0,00	0,00	0,00	
TOTAL DAS RECEITAS (V) = (III + IV)	81.961.877,77	81.961.877,77	26.039.659,51	31,77	126.660.505,70	154,54	-44.698.627,93	
DÉFICIT (VI)					11.146.071,46			
TOTAL COM DÉFICIT (VII) = (V + VI)	81.961.877,77	81.961.877,77	26.039.659,51	31,77	137.806.577,16	168,13		
SALDOS DE EXERCÍCIOS ANTERIORES	0,00	0,00			0,00			
Recursos Arrecadados em Exercícios Anteriores - RPPS	0,00	0,00						
Superávit Financeiro Utilizado para Créditos Adicionais		0,00			0,00			

RREO-Anexo 01 | Tabela 1.0 - Balanço Orçamentário

Despesas Orçamentárias	Estágios da Despesa Orçamentária									
	DOTAÇÃO INICIAL (a)	DOTAÇÃO ATUALIZADA (a)	DESPESAS EMPENHADAS NO BIMESTRE	DESPESAS EMPENHADAS ATÉ O BIMESTRE (I)	SALDO (g) = (a-f)	DESPESAS LIQUIDADAS NO BIMESTRE	DESPESAS LIQUIDADAS ATÉ O BIMESTRE (II)	SALDO (h) = (a-h)	DESPESAS PAGAS ATÉ O BIMESTRE (j)	INSCRITAS EM RESTOS A PAGAR NÃO PROCESSADOS (k)
Despesas Orçamentárias	-	-	-	-	-	-	-	-	-	-

Documento assinado digitalmente conforme MP nº 2.200-2/2001, que institui a Infraestrutura de Chaves Públicas Brasileira - ICP-Brasil. Para verificação e detalhes da assinatura utilize o software BRy Signer ou o verificador de sua preferência.



Relatório Resumido de Execução Orçamentária
Prefeitura Municipal de Ipubi - PE (Poder Executivo)
Orçamentos Fiscal e da Seguridade Social
CNPJ:
Exercício: 2022
Período de referência: 6º bimestre

Despesas Orçamentárias	Estágios da Despesa Orçamentária									
	DOTAÇÃO INICIAL (I)	DOTAÇÃO ATUALIZADA (a)	DESPESAS EMPENHADAS NO BIMESTRE	DESPESAS EMPENHADAS ATÉ O BIMESTRE (I)	SALDO (g) = (I)-(f)	DESPESAS LIQUIDADAS NO BIMESTRE	DESPESAS LIQUIDADAS ATÉ O BIMESTRE (h)	SALDO (i) = (h)-(j)	DESPESAS PAGAS ATÉ O BIMESTRE (j)	INSCRITAS EM RESTOS A PAGAR NÃO PROCESSADOS (k)
DESPESAS (EXCETO INTRA-ORÇAMENTÁRIAS) (VIII)	77.734.555,01	143.060.277,37	8.193.081,53	132.342.728,92	10.717.548,45	25.954.228,60	126.009.518,53	17.050.768,84	116.439.175,39	6.333.210,39
DESPESAS CORRENTES	69.544.263,04	124.093.667,07	8.259.305,92	116.441.442,79	7.652.224,28	24.306.826,95	116.435.522,79	7.658.144,28	110.398.652,19	5.920,00
PESSOAL E ENCARGOS SOCIAIS	38.936.105,17	52.882.910,15	4.802.469,24	51.717.774,30	1.165.135,85	9.133.786,22	51.717.774,30	1.165.135,85	49.949.821,67	0,00
JUROS E ENCARGOS DA DÍVIDA	0,00	0,00	0,00	0,00	0,00	0,00	0,00	0,00	0,00	0,00
OUTRAS DESPESAS CORRENTES	30.608.157,87	71.210.756,92	3.456.836,68	64.723.668,49	6.487.088,43	15.173.040,73	64.717.748,49	6.493.008,43	60.448.830,52	5.920,00
DESPESAS DE CAPITAL	7.821.815,88	18.966.610,21	46.224,39	15.901.286,13	3.065.324,08	1.647.281,65	9.973.995,74	9.392.614,47	6.040.523,20	6.327.290,39
INVESTIMENTOS	6.639.127,37	17.613.921,70	41.560,93	14.603.461,26	3.010.460,44	1.429.042,89	8.276.170,67	9.337.750,83	4.742.698,33	6.327.290,39
INVERSOES FINANCEIRAS	0,00	0,00	0,00	0,00	0,00	0,00	0,00	0,00	0,00	0,00
AMORTIZACAO DA DÍVIDA	992.688,51	1.352.688,51	-4.663,46	1.297.824,87	54.863,64	218.338,76	1.297.824,87	54.863,64	1.297.824,87	0,00
RESERVA DE CONTINGENCIA	558.470,09	0,00	0,00	0,00	0,00	0,00	0,00	0,00	0,00	0,00
DESPESAS (INTRA-ORÇAMENTÁRIAS) (IX)	3.908.711,06	5.499.099,70	1.159.848,24	5.463.848,24	35.251,46	1.548.290,19	5.463.848,24	35.251,46	4.720.228,07	0,00
SUBTOTAL DAS DESPESAS (X) = (VIII + IX)	81.643.266,07	148.559.377,07	9.352.929,77	137.806.577,16	10.752.799,91	27.502.498,79	131.473.366,77	17.086.010,30	121.159.403,46	6.333.210,39
AMORTIZACAO DA DÍVIDA / REFINANCIAMENTO (XI)	0,00	0,00	0,00	0,00	0,00	0,00	0,00	0,00	0,00	0,00
Amortização da Dívida Interna	0,00	0,00	0,00	0,00	0,00	0,00	0,00	0,00	0,00	0,00
Dívida Mobiliária	0,00	0,00	0,00	0,00	0,00	0,00	0,00	0,00	0,00	0,00
Dívida Contratual	0,00	0,00	0,00	0,00	0,00	0,00	0,00	0,00	0,00	0,00
Amortização da Dívida Externa	0,00	0,00	0,00	0,00	0,00	0,00	0,00	0,00	0,00	0,00
Dívida Mobiliária	0,00	0,00	0,00	0,00	0,00	0,00	0,00	0,00	0,00	0,00
Dívida Contratual	0,00	0,00	0,00	0,00	0,00	0,00	0,00	0,00	0,00	0,00
TOTAL DAS DESPESAS (XII) = (X + XI)	81.643.266,07	148.559.377,07	9.352.929,77	137.806.577,16	10.752.799,91	27.502.498,79	131.473.366,77	17.086.010,30	121.159.403,46	6.333.210,39
SUPERAVIT (XIII)	0,00	0,00	0,00	0,00	0,00	0,00	0,00	0,00	0,00	0,00
TOTAL COM SUPERAVIT (XIV) = (XII + XIII)	81.643.266,07	148.559.377,07	9.352.929,77	137.806.577,16	10.752.799,91	27.502.498,79	131.473.366,77	17.086.010,30	121.159.403,46	6.333.210,39
RESERVA DO RPPS	318.611,70	0,70	0,00	0,00	0,70	0,00	0,00	0,70	0,00	0,00

RREO-Anexo 01 | Tabela 1.0 - Balanço Orçamentário

Receitas Intra Orçamentárias	Estágios da Receita Intra-Orçamentária						
	PREVISÃO INICIAL	PREVISÃO ATUALIZADA (a)	RECEITAS REALIZADAS				SALDO (e-c)
			No Bimestre (b)	% (b/a)	Até o Bimestre (c)	% (c/a)	
Receitas Intra Orçamentárias	-	-	-	-	-	-	-
RECEITAS (INTRA-ORÇAMENTÁRIAS) (II)	3.729.456,17	3.729.456,17	2.805.180,46	75,22	10.992.847,45	294,76	-7.263.391,28
RECEITAS CORRENTES	3.729.456,17	3.729.456,17	2.805.180,46	75,22	10.992.847,45	294,76	-7.263.391,28
IMPOSTOS, TAXAS E CONTRIBUIÇÕES DE MELHORIA	0,00	0,00	0,00	0,00	0,00	0,00	0,00
Impostos	0,00	0,00	0,00	0,00	0,00	0,00	0,00
Taxas	0,00	0,00	0,00	0,00	0,00	0,00	0,00
Contribuição de Melhoria	0,00	0,00	0,00	0,00	0,00	0,00	0,00
CONTRIBUIÇÕES	3.717.047,57	3.717.047,57	2.805.180,46	75,47	10.992.847,45	295,74	-7.275.799,88
Contribuições Sociais	3.717.047,57	3.717.047,57	2.805.180,46	75,47	10.992.847,45	295,74	-7.275.799,88
Contribuições Econômicas	0,00	0,00	0,00	0,00	0,00	0,00	0,00
Contribuições para Entidades Privadas de Serviço Social e de Formação Profissional	0,00	0,00	0,00	0,00	0,00	0,00	0,00
Contribuição para o Custeio do Serviço de Iluminação Pública	0,00	0,00	0,00	0,00	0,00	0,00	0,00
RECEITA PATRIMONIAL	0,00	0,00	0,00	0,00	0,00	0,00	0,00
Exploração do Patrimônio Imobiliário do Estado	0,00	0,00	0,00	0,00	0,00	0,00	0,00
Valores Mobiliários	0,00	0,00	0,00	0,00	0,00	0,00	0,00
Delegação de Serviços Públicos Mediante Concessão, Permissão, Autorização ou Licença	0,00	0,00	0,00	0,00	0,00	0,00	0,00

Documento assinado digitalmente conforme MP nº 2.200-2/2001, que institui a Infraestrutura de Chaves Públicas Brasileira - ICP-Brasil. Para verificação e detalhes da assinatura utilize o software BRY Signer ou o verificador de sua preferência.



Relatório Resumido de Execução Orçamentária
Prefeitura Municipal de Ipubi - PE (Poder Executivo)
Orçamentos Fiscal e da Seguridade Social
CNPJ:
Exercício: 2022
Período de referência: 6º bimestre

Receitas Intra Orçamentárias	PREVISÃO INICIAL	PREVISÃO ATUALIZADA (a)	Estágios da Receita Intra-Orçamentária				SALDO (e-c)
			RECEITAS REALIZADAS		% (c/a)		
			No Bimestre (b)	Até o Bimestre (c)			
Exploração de Recursos Naturais	0,00	0,00	0,00	0,00	0,00	0,00	0,00
Exploração do Patrimônio Intangível	0,00	0,00	0,00	0,00	0,00	0,00	0,00
Cessão de Direitos	0,00	0,00	0,00	0,00	0,00	0,00	0,00
Demais Receitas Patrimoniais	0,00	0,00	0,00	0,00	0,00	0,00	0,00
RECEITA AGROPECUÁRIA	0,00	0,00	0,00	0,00	0,00	0,00	0,00
RECEITA INDUSTRIAL	0,00	0,00	0,00	0,00	0,00	0,00	0,00
RECEITA DE SERVIÇOS	0,00	0,00	0,00	0,00	0,00	0,00	0,00
Serviços Administrativos e Comerciais Gerais	0,00	0,00	0,00	0,00	0,00	0,00	0,00
Serviços e Atividades Referentes à Navegação e ao Transporte	0,00	0,00	0,00	0,00	0,00	0,00	0,00
Serviços e Atividades Referentes à Saúde	0,00	0,00	0,00	0,00	0,00	0,00	0,00
Serviços e Atividades Financeiras	0,00	0,00	0,00	0,00	0,00	0,00	0,00
Outros Serviços	0,00	0,00	0,00	0,00	0,00	0,00	0,00
TRANSFERÊNCIAS CORRENTES	0,00	0,00	0,00	0,00	0,00	0,00	0,00
Transferências da União e de suas Entidades	0,00	0,00	0,00	0,00	0,00	0,00	0,00
Transferências dos Estados e do Distrito Federal e de suas Entidades	0,00	0,00	0,00	0,00	0,00	0,00	0,00
Transferências dos Municípios e de suas Entidades	0,00	0,00	0,00	0,00	0,00	0,00	0,00
Transferências de Instituições Privadas	0,00	0,00	0,00	0,00	0,00	0,00	0,00
Transferências de Outras Instituições Públicas	0,00	0,00	0,00	0,00	0,00	0,00	0,00
Transferências do Exterior	0,00	0,00	0,00	0,00	0,00	0,00	0,00
Outras Transferências	0,00	0,00	0,00	0,00	0,00	0,00	0,00
OUTRAS RECEITAS CORRENTES	12.408,60	12.408,60	0,00	0,00	0,00	0,00	12.408,60
Multas Administrativas, Contratuais e Judiciais	12.408,60	12.408,60	0,00	0,00	0,00	0,00	12.408,60
Indenizações, Restituições e Ressarcimentos	0,00	0,00	0,00	0,00	0,00	0,00	0,00
Bens, Direitos e Valores Incorporados ao Patrimônio Público	0,00	0,00	0,00	0,00	0,00	0,00	0,00
Multas e Juros de Mora das Receitas de Capital	0,00	0,00	0,00	0,00	0,00	0,00	0,00
Demais Receitas Correntes	0,00	0,00	0,00	0,00	0,00	0,00	0,00
RECEITAS DE CAPITAL	0,00	0,00	0,00	0,00	0,00	0,00	0,00
OPERAÇÕES DE CRÉDITO	0,00	0,00	0,00	0,00	0,00	0,00	0,00
Operações de Crédito - Mercado Interno	0,00	0,00	0,00	0,00	0,00	0,00	0,00
Operações de Crédito - Mercado Externo	0,00	0,00	0,00	0,00	0,00	0,00	0,00
ALIENAÇÃO DE BENS	0,00	0,00	0,00	0,00	0,00	0,00	0,00
Alienação de Bens Móveis	0,00	0,00	0,00	0,00	0,00	0,00	0,00
Alienação de Bens Imóveis	0,00	0,00	0,00	0,00	0,00	0,00	0,00
Alienação de Bens Intangíveis	0,00	0,00	0,00	0,00	0,00	0,00	0,00
AMORTIZAÇÕES DE EMPRÉSTIMOS	0,00	0,00	0,00	0,00	0,00	0,00	0,00
TRANSFERÊNCIAS DE CAPITAL	0,00	0,00	0,00	0,00	0,00	0,00	0,00
Transferências da União e de suas Entidades	0,00	0,00	0,00	0,00	0,00	0,00	0,00
Transferências dos Estados e do Distrito Federal e de suas Entidades	0,00	0,00	0,00	0,00	0,00	0,00	0,00
Transferências dos Municípios e de suas Entidades	0,00	0,00	0,00	0,00	0,00	0,00	0,00
Transferências de Instituições Privadas	0,00	0,00	0,00	0,00	0,00	0,00	0,00
Transferências de Outras Instituições Públicas	0,00	0,00	0,00	0,00	0,00	0,00	0,00
Transferências do Exterior	0,00	0,00	0,00	0,00	0,00	0,00	0,00
Transferências de Pessoas Físicas	0,00	0,00	0,00	0,00	0,00	0,00	0,00
Transferências Provenientes de Depósitos Não Identificados	0,00	0,00	0,00	0,00	0,00	0,00	0,00
OUTRAS RECEITAS DE CAPITAL	0,00	0,00	0,00	0,00	0,00	0,00	0,00
Integralização do Capital Social	0,00	0,00	0,00	0,00	0,00	0,00	0,00

Documento assinado digitalmente conforme MP nº 2.200-2/2001, que institui a Infraestrutura de Chaves Públicas Brasileira - ICP-Brasil. Para verificação e detalhes da assinatura utilize o software BRY Signer ou o verificador de sua preferência.


 <p>Sistema de Informações Contábeis e Fiscais do Setor Público Brasileiro TESOURO NACIONAL</p>	Relatório Resumido de Execução Orçamentária
	Prefeitura Municipal de Ipubi - PE (Poder Executivo)
	Orçamentos Fiscal e da Seguridade Social
	CNPJ:
	Exercício: 2022
Período de referência: 6º bimestre	

Receitas Intra Orçamentárias	Estágios da Receita Intra-Orçamentária						SALDO (e-c)
	PREVISÃO INICIAL	PREVISÃO ATUALIZADA (a)	RECEITAS REALIZADAS			% (c/a)	
			No Bimestre (b)	Até o Bimestre (c)	% (b/a)		
Remuneração das Disponibilidades do Tesouro	0,00	0,00	0,00	0,00	0,00	0,00	0,00
Resgate de Títulos do Tesouro	0,00	0,00	0,00	0,00	0,00	0,00	0,00
Demais Receitas de Capital	0,00	0,00	0,00	0,00	0,00	0,00	0,00

RREO-Anexo 01 | Tabela 1.0 - Balanço Orçamentário

Despesas Intra Orçamentárias	Estágios da Despesa Intra-Orçamentária									
	DOTAÇÃO INICIAL (d)	DOTAÇÃO ATUALIZADA (e)	DESPESAS EMPENHADAS NO BIMESTRE	DESPESAS EMPENHADAS ATE O BIMESTRE (f)	SALDO (g) = (e-f)	DESPESAS LIQUIDADAS NO BIMESTRE	DESPESAS LIQUIDADAS ATE O BIMESTRE (h)	SALDO (i) = (e-h)	DESPESAS PAGAS ATE O BIMESTRE (j)	INSCRITAS EM RESTOS A PAGAR NÃO PROCESSADOS (k)
Despesas Intra Orçamentárias	-	-	-	-	-	-	-	-	-	-
DESPESAS (INTRA-ORÇAMENTÁRIAS) (IX)	3.908.711,06	5.499.099,70	1.159.848,24	5.463.848,24	35.251,46	1.548.290,19	5.463.848,24	35.251,46	4.720.228,07	0,00
DESPESAS CORRENTES	3.908.711,06	5.499.099,70	1.159.848,24	5.463.848,24	35.251,46	1.548.290,19	5.463.848,24	35.251,46	4.720.228,07	0,00
PESSOAL E ENCARGOS SOCIAIS	3.908.711,06	5.499.099,70	1.159.848,24	5.463.848,24	35.251,46	1.548.290,19	5.463.848,24	35.251,46	4.720.228,07	0,00
JUROS E ENCARGOS DA DÍVIDA	0,00	0,00	0,00	0,00	0,00	0,00	0,00	0,00	0,00	0,00
OUTRAS DESPESAS CORRENTES	0,00	0,00	0,00	0,00	0,00	0,00	0,00	0,00	0,00	0,00
DESPESAS DE CAPITAL	0,00	0,00	0,00	0,00	0,00	0,00	0,00	0,00	0,00	0,00
INVESTIMENTOS	0,00	0,00	0,00	0,00	0,00	0,00	0,00	0,00	0,00	0,00
INVERSÕES FINANCEIRAS	0,00	0,00	0,00	0,00	0,00	0,00	0,00	0,00	0,00	0,00
AMORTIZAÇÃO DA DÍVIDA	0,00	0,00	0,00	0,00	0,00	0,00	0,00	0,00	0,00	0,00
RESERVA DE CONTINGÊNCIA	0,00	0,00	0,00	0,00	0,00	0,00	0,00	0,00	0,00	0,00

Documento assinado digitalmente conforme MP nº 2.200-2/2001, que institui a Infraestrutura de Chaves Públicas Brasileira - ICP-Brasil. Para verificação e detalhes da assinatura utilize o software BRY Signer ou o verificador de sua preferência.

 <small>Sistema de Informações Contábeis e Fiscais do Setor Público Brasileiro</small> TESOURO NACIONAL	Relatório Resumido de Execução Orçamentária
	Prefeitura Municipal de Ipubi - PE (Poder Executivo)
	Orçamentos Fiscal e da Seguridade Social
	CNPJ:
	Exercício: 2022
	Período de referência: 6º bimestre

RREO-Anexo 01 | Tabela 1.0 - Balanço Orçamentário

Notas Explicativas	Valores
Notas Explicativas	31/12/2022
Notas Explicativas	-



Relatório Resumido de Execução Orçamentária
Prefeitura Municipal de Ipubi - PE (Poder Executivo)
Orçamentos Fiscal e da Seguridade Social
CNPJ:
Exercício: 2022
Período de referência: 6º bimestre

RREO-Anexo 02 | Tabela 2.0 - Demonstrativo da Execução das Despesas por Função/Subfunção | Total das Despesas Exceto Intra-Orçamentárias

Função/Subfunção	DOTAÇÃO INICIAL	DOTAÇÃO ATUALIZADA (a)	DESPESAS EMPENHADAS NO BIMESTRE	DESPESAS EMPENHADAS ATÉ O BIMESTRE (b)	% (b/total b)	Execução da Despesa					
						SALDO (c) = (a-b)	DESPESAS LIQUIDADAS NO BIMESTRE	DESPESAS LIQUIDADAS ATÉ O BIMESTRE (d)	% (d/total d)	SALDO (e) = (a-d)	INSCRITAS EM RESTOS A PAGAR NÃO PROCESSADOS (f)
DESPESAS (EXCETO INTRA-ORÇAMENTÁRIAS) (1)	77.724.555,01	143.060.277,37	8.193.081,53	132.342.728,92	96,04	10.717.548,45	25.954.208,60	126.009.518,53	95,84	17.050.758,84	6.333.210,39
Legislativa	2.478.746,23	3.215.600,56	342.626,62	3.163.890,34	2,30	51.710,22	759.811,12	3.163.890,34	2,41	51.710,22	0,00
Ação Legislativa	2.478.746,23	3.215.600,56	342.626,62	3.163.890,34	2,30	51.710,22	759.811,12	3.163.890,34	2,41	51.710,22	0,00
Controle Externo											
FL01 - Administração Geral											
FL01 - Demais Subfunções											
Judiciária	0,00	0,00	0,00	0,00	0,00	0,00	0,00	0,00	0,00	0,00	0,00
Ação Judiciária											
Defesa do Interesse Público no Processo Judiciário											
FL02 - Administração Geral											
FL02 - Demais Subfunções											
Essencial à Justiça	383.425,10	284.266,10	50.627,00	257.050,93	0,19	27.215,17	61.452,00	257.050,93	0,20	27.215,17	0,00
Defesa da Ordem Jurídica	383.425,10	284.266,10	50.627,00	257.050,93	0,19	27.215,17	61.452,00	257.050,93	0,20	27.215,17	0,00
Representação Judicial e Extrajudicial											
FL03 - Administração Geral											
FL03 - Demais Subfunções											
Administração	5.424.977,48	6.297.077,48	207.488,91	6.025.851,89	4,37	571.225,59	1.033.678,61	6.019.811,89	4,58	377.145,59	5.920,00
Planejamento e Orçamento	1.028.791,45	1.098.791,45	-12.318,69	1.761.950,61	1,26	147.540,84	323.977,41	1.765.330,61	1,34	153.460,84	6.920,00
FL04 - Administração Geral	174.320,98	338.643,98	40.047,95	318.257,95	0,23	20.386,03	73.900,59	318.257,95	0,24	20.386,03	0,00
Administração Financeira	974.903,77	533.565,77	34.037,25	482.011,91	0,34	71.553,86	99.956,92	482.011,91	0,35	71.553,86	0,00
Controle Interno	981.792,89	731.522,89	14.216,47	671.885,16	0,49	59.937,73	103.078,10	671.885,16	0,51	59.937,73	0,00
Normatização e Fiscalização											
Tecnologia da Informação											
Ordenamento Territorial											
Formação de Recursos Humanos	116.484,81	68.484,81	4.538,00	54.538,00	0,04	11.948,81	10.124,00	54.538,00	0,04	11.948,81	0,00
Administração de Receitas	99.998,98	49.343,98	1.987,50	44.778,59	0,03	4.565,39	2.110,00	44.778,59	0,03	4.565,39	0,00
Administração de Concessões											
Comunicação Social											
FL04 - Demais Subfunções	2.078.724,60	2.768.724,60	124.943,34	2.713.431,67	1,97	55.252,83	440.631,59	2.713.431,67	2,06	55.252,83	0,00
Defesa Nacional	0,00	0,00	0,00	0,00	0,00	0,00	0,00	0,00	0,00	0,00	0,00
Defesa Aérea											
Defesa Naval											
Defesa Terrestre											
FL05 - Administração Geral											
FL05 - Demais Subfunções											
Segurança Pública	0,00	0,00	0,00	0,00	0,00	0,00	0,00	0,00	0,00	0,00	0,00
Policamento											
Defesa Civil											
Informação e Inteligência											
FL06 - Administração Geral											
FL06 - Demais Subfunções											
Relações Exteriores	0,00	0,00	0,00	0,00	0,00	0,00	0,00	0,00	0,00	0,00	0,00
Relações Diplomáticas											
Cooperação Internacional											
FL07 - Administração Geral											
FL07 - Demais Subfunções											
Assistência Social	3.045.276,65	5.507.548,65	-1.128.537,59	3.787.714,03	2,75	1.719.834,62	813.763,33	3.787.714,03	2,88	1.719.834,62	0,00
Assistência ao Idoso	135.716,44	125.716,44	-20.456,00	50.213,21	0,04	75.503,23	6.514,00	50.213,21	0,04	75.503,23	0,00
Assistência ao Portador de Deficiência											
Assistência à Criança e ao Adolescente	420.320,53	459.347,53	-189.195,20	254.535,38	0,18	204.812,15	16.427,38	254.535,38	0,19	204.812,15	0,00
Assistência Comunitária	2.176.122,00	3.889.367,00	-496.455,24	2.968.056,53	2,15	921.310,47	701.317,07	2.968.056,53	2,26	921.310,47	0,00

Documento assinado digitalmente conforme MP nº 2.200-2/2001, que institui a Infraestrutura de Chaves Públicas Brasileira - ICP-Brasil. Para verificação e detalhes da assinatura utilize o software BRY Signer ou o verificador de sua preferência.



Relatório Resumido de Execução Orçamentária
Prefeitura Municipal de Ipubi - PE (Poder Executivo)
Orçamentos Fiscal e da Seguridade Social
CNPJ:
Exercício: 2022
Período de referência: 6º bimestre

Função/Subfunção	Execução da Despesa										
	DOTAÇÃO INICIAL	DOTAÇÃO ATUALIZADA (a)	DESPESAS EMPENHADAS NO BIMESTRE	DESPESAS EMPENHADAS ATÉ O BIMESTRE (b)	% (b/total b)	SALDO (c) = (a-b)	DESPESAS LIQUIDADAS NO BIMESTRE	DESPESAS LIQUIDADAS ATÉ O BIMESTRE (d)	% (d/total d)	SALDO (e) = (a-d)	INSCRITAS EM RESTOS A PAGAR NÃO PROCESSADOS (f)
FU08 - Administração Geral	313.117,68	1.033.117,68	-422.431,15	514.908,91	0,37	518.208,77	89.004,88	514.908,91	0,39	518.208,77	0,00
FU08 - Demais Subfunções											
Previdência Social	8.924.174,41	13.171.104,91	1.310.293,72	12.990.093,35	9,43	181.011,56	2.278.779,41	12.990.093,35	9,88	181.011,56	0,00
Previdência Básica	2.165.271,30	1.789.941,80	-501.270,80	1.616.953,97	1,17	152.497,83	396.005,71	1.616.953,97	1,23	152.497,83	0,00
Previdência do Regime Estatutário	6.758.903,11	11.402.963,11	1.811.534,52	11.373.539,38	8,25	28.523,73	1.882.773,70	11.373.539,38	8,65	28.523,73	0,00
Previdência Complementar											
Previdência Especial											
FU09 - Administração Geral											
FU09 - Demais Subfunções											
Saúde	16.936.360,90	33.034.653,69	-525.807,50	27.705.076,77	20,10	5.329.576,92	6.020.865,41	27.316.858,43	20,78	5.717.795,26	388.218,34
Atenção Básica	9.669.548,90	23.684.841,69	-297.816,83	20.979.046,05	15,22	2.705.795,64	4.740.629,11	20.979.046,05	15,96	2.705.795,64	0,00
Assistência Hospitalar e Ambulatorial	6.283.284,69	7.717.334,69	-777.758,94	5.387.941,50	3,91	2.329.343,19	923.961,48	4.999.723,16	3,80	2.717.561,53	388.218,34
Suporte Profilático e Terapêutico	436.782,95	636.782,95	79.930,98	539.930,53	0,39	96.852,42	187.044,33	539.930,53	0,41	96.852,42	0,00
Vigilância Sanitária	261.201,16	571.201,16	65.456,03	476.074,03	0,35	95.127,13	91.492,81	476.074,03	0,36	95.127,13	0,00
Vigilância Epidemiológica	53.357,02	154.357,02	25.436,00	110.189,00	0,08	44.168,02	39.964,00	110.189,00	0,08	44.168,02	0,00
Alimentação e Nutrição											
FU10 - Administração Geral	242.843,16	265.843,16	-61.054,34	211.895,66	0,15	53.947,50	38.073,68	211.895,66	0,16	53.947,50	0,00
FU10 - Demais Subfunções	4.343,02	4.343,02	0,00	0,00	0,00	4.343,02	0,00	0,00	0,00	4.343,02	0,00
Trabalho	0,00	0,00	0,00	0,00	0,00	0,00	0,00	0,00	0,00	0,00	0,00
Proteção e Benefícios ao Trabalhador											
Relações de Trabalho											
Empregabilidade											
Fomento ao Trabalho											
FU11 - Administração Geral											
FU11 - Demais Subfunções											
Educação	27.900.754,21	51.357.166,90	5.963.803,56	49.203.856,86	35,71	2.153.310,04	10.236.164,31	47.710.711,27	36,29	3.646.455,63	1.493.145,59
Ensino Fundamental	25.454.909,29	46.901.556,98	4.566.463,06	45.305.521,14	32,88	1.596.035,84	9.161.189,62	45.284.834,21	34,44	1.616.722,77	20.686,93
Ensino Médio											
Ensino Profissional											
Ensino Superior	14.578,04	14.578,04	0,00	0,00	0,00	14.578,04	0,00	0,00	0,00	14.578,04	0,00
Educação Infantil	1.326.947,61	1.455.819,61	306.866,00	1.103.120,33	0,80	352.699,28	660.177,70	1.103.120,33	0,84	352.699,28	0,00
Educação de Jovens e Adultos	23.579,39	23.579,39	1.212,00	1.212,00	0,00	22.367,39	1.212,00	1.212,00	0,00	22.367,39	0,00
Educação Especial											
Educação Básica											
FU12 - Administração Geral	148.903,29	1.822.796,29	692.099,04	1.485.629,60	1,08	137.166,69	0,00	13.170,84	0,01	1.609.629,35	1.472.458,86
FU12 - Demais Subfunções	931.839,59	1.338.839,59	397.203,43	1.308.373,79	0,95	30.465,80	413.584,99	1.308.373,79	1,00	30.465,80	0,00
Cultura	834.478,83	3.402.338,83	170.668,23	3.363.525,35	2,44	38.813,48	183.980,71	3.363.525,35	2,56	38.813,48	0,00
Patrimônio Histórico Artístico e Arqueológico											
Difusão Cultural											
FU13 - Administração Geral	834.478,83	3.402.338,83	170.668,23	3.363.525,35	2,44	38.813,48	183.980,71	3.363.525,35	2,56	38.813,48	0,00
FU13 - Demais Subfunções											
Direitos da Cidadania	0,00	0,00	0,00	0,00	0,00	0,00	0,00	0,00	0,00	0,00	0,00
Custódia e Reintegração Social											
Direitos Individuais Coletivos e Difusos											
Assistência aos Povos Indígenas											
FU14 - Administração Geral											
FU14 - Demais Subfunções											
Urbanismo	6.354.494,57	16.194.912,57	1.291.821,04	15.822.269,23	11,48	372.643,34	2.639.155,33	11.932.194,94	9,08	4.262.717,63	3.890.074,29
Infra-Estrutura Urbana	44.292,12	2.482,12	0,00	0,00	0,00	2.482,12	0,00	0,00	0,00	2.482,12	0,00
Serviços Urbanos	6.310.202,45	16.192.430,45	1.291.821,04	15.822.269,23	11,48	370.161,22	2.639.155,33	11.932.194,94	9,08	4.260.235,51	3.890.074,29
Transportes Coletivos Urbanos											
FU15 - Administração Geral											
FU15 - Demais Subfunções											
Habituação	9.926,89	9.926,89	0,00	0,00	0,00	9.926,89	0,00	0,00	0,00	9.926,89	0,00
Habituação Rural											

Documento assinado digitalmente conforme MP nº 2.200-2/2001, que institui a Infraestrutura de Chaves Públicas Brasileira - ICP-Brasil. Para verificação e detalhes da assinatura utilize o software BRY Signer ou o verificador de sua preferência.



Relatório Resumido de Execução Orçamentária
Prefeitura Municipal de Ipubi - PE (Poder Executivo)
Orçamentos Fiscal e da Seguridade Social
CNPJ:
Exercício: 2022
Período de referência: 6º bimestre

Função/Subfunção	DOTAÇÃO INICIAL	DOTAÇÃO ATUALIZADA (a)	DESPESAS EMPENHADAS NO BIMESTRE	DESPESAS EMPENHADAS ATÉ O BIMESTRE (b)	%(b/total b)	Execução da Despesa				INSCRITAS EM RESTOS A PAGAR NÃO PROCESSADOS (f)	
						SALDO (c) = (a-b)	DESPESAS LIQUIDADAS NO BIMESTRE	DESPESAS LIQUIDADAS ATÉ O BIMESTRE (d)	%(d/total d)		SALDO (e) = (d-c)
Habituação Urbana	9.926,89	9.926,89	0,00	0,00	0,00	9.926,89	0,00	0,00	0,00	9.926,89	0,00
FU16 - Administração Geral											
FU16 - Demais Subfunções											
Saneamento	48.619,84	1.138.629,84	89.615,83	1.134.615,83	0,82	4.014,01	89.615,83	578.763,66	0,44	559.866,18	555.852,17
Saneamento Básico Rural											
Saneamento Básico Urbano	48.619,84	1.138.629,84	89.615,83	1.134.615,83	0,82	4.014,01	89.615,83	578.763,66	0,44	559.866,18	555.852,17
FU17 - Administração Geral											
FU17 - Demais Subfunções											
Gestão Ambiental	0,00	0,00	0,00	0,00	0,00	0,00	0,00	0,00	0,00	0,00	0,00
Preservação e Conservação Ambiental											
Controle Ambiental											
Recuperação de Áreas Degradadas											
Recursos Hídricos											
Meteorologia											
FU18 - Administração Geral											
FU18 - Demais Subfunções											
Ciência e Tecnologia	0,00	0,00	0,00	0,00	0,00	0,00	0,00	0,00	0,00	0,00	0,00
Desenvolvimento Científico											
Desenvolvimento Tecnológico e Engenharia											
Difusão do Conhecimento Científico e Tecnológico											
FU19 - Administração Geral											
FU19 - Demais Subfunções											
Agricultura	3.279.241,16	6.150.655,21	911.005,79	5.949.492,05	4,32	201.163,16	1.225.321,41	5.949.492,05	4,53	201.163,16	0,00
Abastecimento	285.225,09	0,00	0,00	0,00	0,00	0,00	0,00	0,00	0,00	0,00	0,00
Extensão Rural											
Irrigação											
Promoção da Produção Agropecuária	1.347.105,36	946.829,41	770.304,00	927.538,25	0,67	19.291,16	770.304,00	927.538,25	0,71	19.291,16	0,00
Defesa Agropecuária											
FU20 - Administração Geral	1.578.440,05	5.203.825,05	140.701,79	5.021.953,80	3,64	181.871,25	455.017,41	5.021.953,80	3,82	181.871,25	0,00
FU20 - Demais Subfunções	67.470,75	0,75	0,00	0,00	0,00	0,75	0,00	0,00	0,00	0,75	0,00
Organização Agrária	0,00	0,00	0,00	0,00	0,00	0,00	0,00	0,00	0,00	0,00	0,00
Sistema Agrário											
Colonização											
FU21 - Administração Geral											
FU21 - Demais Subfunções											
Indústria	0,00	0,00	0,00	0,00	0,00	0,00	0,00	0,00	0,00	0,00	0,00
Promoção Industrial											
Produção Industrial											
Mineração											
Propriedade Industrial											
Normalização e Qualidade											
FU22 - Administração Geral											
FU22 - Demais Subfunções											
Comércio e Serviços	0,00	0,00	0,00	0,00	0,00	0,00	0,00	0,00	0,00	0,00	0,00
Promoção Comercial											
Comercialização											
Comércio Exterior											
Serviços Financeiros											
Turismo											
FU23 - Administração Geral											
FU23 - Demais Subfunções											
Comunicações	0,00	0,00	0,00	0,00	0,00	0,00	0,00	0,00	0,00	0,00	0,00
Comunicações Postais											
Telecomunicações											
FU24 - Administração Geral											

Documento assinado digitalmente conforme MP nº 2.200-2/2001, que institui a Infraestrutura de Chaves Públicas Brasileira - ICP-Brasil. Para verificação e detalhes da assinatura utilize o software BRY Signer ou o verificador de sua preferência.



Relatório Resumido de Execução Orçamentária
Prefeitura Municipal de Ipubi - PE (Poder Executivo)
Orçamentos Fiscal e da Seguridade Social
CNPJ:
Exercício: 2022
Período de referência: 6º bimestre

Função/Subfunção	DOTAÇÃO INICIAL	DOTAÇÃO ATUALIZADA (a)	DESPESAS EMPENHADAS NO BIMESTRE	DESPESAS EMPENHADAS ATÉ O BIMESTRE (b)	Execução da Despesa							
					% (b/total b)	SALDO (c) = (a-b)	DESPESAS LIQUIDADAS NO BIMESTRE	DESPESAS LIQUIDADAS ATÉ O BIMESTRE (d)	% (d/total d)	SALDO (e) = (a-d)	INSCRITAS EM RESTOS A PAGAR NÃO PROCESSADOS (f)	
FL04 - Demais Subfunções												
Energia	12.408,61	408,61	0,00	0,00	0,00	408,61	0,00	0,00	0,00	408,61	0,00	0,00
Conservação de Energia												
Energia Elétrica	12.408,61	408,61	0,00	0,00	0,00	408,61	0,00	0,00	0,00	408,61	0,00	0,00
Combustíveis Minerais												
Biocombustíveis												
FL05 - Administração Geral												
FL05 - Demais Subfunções												
Transporte	1.301.153,09	2.586.153,09	-94.603,08	2.383.034,05	1,73	203.119,04	472.164,57	2.383.034,05	1,81	203.119,04	0,00	0,00
Transporte Aéreo												
Transporte Rodoviário	1.301.153,09	2.586.153,09	-94.603,08	2.383.034,05	1,73	203.119,04	472.164,57	2.383.034,05	1,81	203.119,04	0,00	0,00
Transporte Ferroviário												
Transporte Hidroviário												
Transportes Especiais												
FL06 - Administração Geral												
FL06 - Demais Subfunções												
Desporto e Lazer	232.040,95	609.833,95	4.148,00	566.258,24	0,40	53.575,71	119.456,56	566.258,24	0,42	53.575,71	0,00	0,00
Desporto de Rendimento												
Desporto Comunitário	232.040,95	609.833,95	4.148,00	566.258,24	0,40	53.575,71	119.456,56	566.258,24	0,42	53.575,71	0,00	0,00
Lazer												
FL07 - Administração Geral												
FL07 - Demais Subfunções												
Encargos Especiais	0,00	0,00	0,00	0,00	0,00	0,00	0,00	0,00	0,00	0,00	0,00	0,00
Refinanciamento da Dívida Interna												
Refinanciamento da Dívida Externa												
Serviço da Dívida Interna												
Serviço da Dívida Externa												
Transferências												
Outros Encargos Especiais												
Transferências para a Educação Básica												
FL08 - Demais Subfunções												
Receitas de Contribuições	558.476,09	0,00		5.463.848,24	3,96	35.251,46	1.548.290,19	5.463.848,24	4,16	35.251,46	0,00	0,00
DESPESAS (INTRA-ORÇAMENTÁRIAS) (II)	3.908.711,06	5.499.099,70	1.159.848,24	5.463.848,24	3,96	35.251,46	1.548.290,19	5.463.848,24	4,16	35.251,46	0,00	0,00
TOTAL (III) = (I + II)	81.643.266,07	148.559.377,07	9.352.929,77	137.806.577,16	100,00	10.752.799,91	27.502.498,79	131.473.366,77	100,00	17.086.010,30	6.333.210,39	0,00

RREO-Anexo 02 | Tabela 2.0 - Demonstrativo da Execução das Despesas por Função/Subfunção | Total de Despesas

Função/Subfunção - Intra	DOTAÇÃO INICIAL	DOTAÇÃO ATUALIZADA (a)	DESPESAS EMPENHADAS NO BIMESTRE	DESPESAS EMPENHADAS ATÉ O BIMESTRE (b)	Execução da Despesa - Intra							
					% (b/III b)	SALDO (c) = (a-b)	DESPESAS LIQUIDADAS NO BIMESTRE	DESPESAS LIQUIDADAS ATÉ O BIMESTRE (d)	% (d/III d)	SALDO (e) = (a-d)	INSCRITAS EM RESTOS A PAGAR NÃO PROCESSADOS (f)	
DESPESAS (INTRA-ORÇAMENTÁRIAS) (II)	3.908.711,06	5.499.099,70	1.159.848,24	5.463.848,24	3,96	35.251,46	1.548.290,19	5.463.848,24	4,16	35.251,46	0,00	0,00
Legislativa	0,00	0,00	0,00	0,00	0,00	0,00	0,00	0,00	0,00	0,00	0,00	0,00
Ação Legislativa												
Controle Externo												
FL01 - Administração Geral												
FL01 - Demais Subfunções												
Judiciária	0,00	0,00	0,00	0,00	0,00	0,00	0,00	0,00	0,00	0,00	0,00	0,00
Ação Judiciária												
Defesa do Interesse Público no Processo Judiciário												
FL02 - Administração Geral												
FL02 - Demais Subfunções												
Essencial à Justiça	0,00	0,00	0,00	0,00	0,00	0,00	0,00	0,00	0,00	0,00	0,00	0,00
Defesa da Ordem Jurídica												

Documento assinado digitalmente conforme MP nº 2.200-2/2001, que institui a Infraestrutura de Chaves Públicas Brasileira - ICP-Brasil. Para verificação e detalhes da assinatura utilize o software BRy Signer ou o verificador de sua preferência.



Relatório Resumido de Execução Orçamentária
Prefeitura Municipal de Ipubi - PE (Poder Executivo)
Orçamentos Fiscal e da Seguridade Social
CNPJ:
Exercício: 2022
Período de referência: 6º bimestre

Função/Subfunção - Intra	DOTAÇÃO INICIAL	DOTAÇÃO ATUALIZADA (a)	DESPESAS EMPENHADAS NO BIMESTRE	DESPESAS EMPENHADAS ATÉ O BIMESTRE (b)	Execução da Despesa - Intra						
					% (b/III b)	SALDO (c) = (a-b)	DESPESAS LIQUIDADAS NO BIMESTRE	DESPESAS LIQUIDADAS ATÉ O BIMESTRE (d)	% (d/III d)	SALDO (e) = (a-d)	INSCRITAS EM RESTOS A PAGAR NÃO PROCESSADOS (f)
Representação Judicial e Extrajudicial											
FU03 - Administração Geral											
FU03 - Demais Subfunções											
Administração	0,00	0,00	0,00	0,00		0,00	0,00	0,00		0,00	0,00
Planejamento e Orçamento											
FU04 - Administração Geral											
Administração Financeira											
Controle Interno											
Normatização e Fiscalização											
Tecnologia da Informação											
Ordenamento Territorial											
Formação de Recursos Humanos											
Administração de Receitas											
Administração de Concessões											
Comunicação Social											
FU04 - Demais Subfunções											
Defesa Nacional	0,00	0,00	0,00	0,00		0,00	0,00	0,00		0,00	0,00
Defesa Aérea											
Defesa Naval											
Defesa Terrestre											
FU05 - Administração Geral											
FU05 - Demais Subfunções											
Segurança Pública	0,00	0,00	0,00	0,00		0,00	0,00	0,00		0,00	0,00
Policamento											
Defesa Civil											
Informação e Inteligência											
FU06 - Administração Geral											
FU06 - Demais Subfunções											
Relações Exteriores	0,00	0,00	0,00	0,00		0,00	0,00	0,00		0,00	0,00
Relações Diplomáticas											
Cooperação Internacional											
FU07 - Administração Geral											
FU07 - Demais Subfunções											
Assistência Social	0,00	0,00	0,00	0,00		0,00	0,00	0,00		0,00	0,00
Assistência ao Idoso											
Assistência ao Portador de Deficiência											
Assistência à Criança e ao Adolescente											
Assistência Comunitária											
FU08 - Administração Geral											
FU08 - Demais Subfunções											
Previdência Social	0,00	0,00	0,00	0,00		0,00	0,00	0,00		0,00	0,00
Previdência Básica											
Previdência do Regime Estatutário											
Previdência Complementar											
Previdência Especial											
FU09 - Administração Geral											
FU09 - Demais Subfunções											
Saúde	992.688,53	1.339.632,53	-60.184,49	1.311.815,51	0,95	27.817,02	308.862,93	1.311.815,51	1,00	27.817,02	0,00
Atenção Básica	242.172,14	395.116,14	-33.994,80	395.115,40	0,29	0,74	32.816,50	395.115,40	0,30	0,74	0,00
Assistência Hospitalar e Ambulatorial	744.516,39	944.516,39	-27.299,89	916.700,11	0,67	27.816,28	215.944,33	916.700,11	0,70	27.816,28	0,00
Suporte Profilático e Terapêutico											
Vigilância Sanitária											
Vigilância Epidemiológica											
Alimentação e Nutrição											
FU10 - Administração Geral											

Documento assinado digitalmente conforme MP nº 2.200-2/2001, que institui a Infraestrutura de Chaves Públicas Brasileira - ICP-Brasil. Para verificação e detalhes da assinatura utilize o software BRY Signer ou o verificador de sua preferência.



Relatório Resumido de Execução Orçamentária
Prefeitura Municipal de Ipubi - PE (Poder Executivo)
Orçamentos Fiscal e da Seguridade Social
CNPJ:
Exercício: 2022
Período de referência: 6º bimestre

Função/Subfunção - Intra	DOTAÇÃO INICIAL	DOTAÇÃO ATUALIZADA (a)	DESPESAS EMPENHADAS NO BIMESTRE	DESPESAS EMPENHADAS ATÉ O BIMESTRE (b)	Execução da Despesa - Intra				SALDO (e) = (a-d)	INSCRITAS EM RESTOS A PAGAR NÃO PROCESSADOS (f)
					% (b/III b)	SALDO (c) = (a-b)	DESPESAS LIQUIDADAS NO BIMESTRE	DESPESAS LIQUIDADAS ATÉ O BIMESTRE (d)		
FU10 - Demais Subfunções										
Trabalho	0,00	0,00	0,00	0,00		0,00	0,00	0,00	0,00	0,00
Proteção e Benefícios ao Trabalhador										
Relações de Trabalho										
Empregabilidade										
Fomento ao Trabalho										
FU11 - Administração Geral										
FU11 - Demais Subfunções										
Educação	2.916.022,53	4.159.467,17	1.220.032,73	4.152.032,73	3,01	7.434,44	1.239.627,26	4.152.032,73	3,16	7.434,44
Ensino Fundamental	2.916.022,53	4.159.467,17	1.220.032,73	4.152.032,73	3,01	7.434,44	1.239.627,26	4.152.032,73	3,16	7.434,44
Ensino Médio										
Ensino Profissional										
Ensino Superior										
Educação Infantil										
Educação de Jovens e Adultos										
Educação Especial										
FU12 - Administração Geral										
FU12 - Demais Subfunções										
Cultura	0,00	0,00	0,00	0,00		0,00	0,00	0,00	0,00	0,00
Patrimônio Histórico Artístico e Arqueológico										
Difusão Cultural										
FU13 - Administração Geral										
FU13 - Demais Subfunções										
Direitos da Cidadania	0,00	0,00	0,00	0,00		0,00	0,00	0,00	0,00	0,00
Castiça e Reintegração Social										
Direitos Individuais Coletivos e Difusos										
Assistência aos Povos Indígenas										
FU14 - Administração Geral										
FU14 - Demais Subfunções										
Urbanismo	0,00	0,00	0,00	0,00		0,00	0,00	0,00	0,00	0,00
Infra-Estrutura Urbana										
Serviços Urbanos										
Transportes Coletivos Urbanos										
FU15 - Administração Geral										
FU15 - Demais Subfunções										
Habituação	0,00	0,00	0,00	0,00		0,00	0,00	0,00	0,00	0,00
Habituação Rural										
Habituação Urbana										
FU16 - Administração Geral										
FU16 - Demais Subfunções										
Saneamento	0,00	0,00	0,00	0,00		0,00	0,00	0,00	0,00	0,00
Saneamento Básico Rural										
Saneamento Básico Urbano										
FU17 - Administração Geral										
FU17 - Demais Subfunções										
Gestão Ambiental	0,00	0,00	0,00	0,00		0,00	0,00	0,00	0,00	0,00
Preservação e Conservação Ambiental										
Controle Ambiental										
Recuperação de Áreas Degradadas										
Recursos Hídricos										
Meteorologia										
FU18 - Administração Geral										
FU18 - Demais Subfunções										
Ciência e Tecnologia	0,00	0,00	0,00	0,00		0,00	0,00	0,00	0,00	0,00

Documento assinado digitalmente conforme MP nº 2.200-2/2001, que institui a Infraestrutura de Chaves Públicas Brasileira - ICP-Brasil. Para verificação e detalhes da assinatura utilize o software BRY Signer ou o verificador de sua preferência.



Relatório Resumido de Execução Orçamentária
Prefeitura Municipal de Ipubi - PE (Poder Executivo)
Orçamentos Fiscal e da Seguridade Social
CNPJ:
Exercício: 2022
Período de referência: 6º bimestre


Função/Subfunção - Intra	DOTAÇÃO INICIAL	DOTAÇÃO ATUALIZADA (a)	DESPESAS EMPENHADAS NO BIMESTRE	DESPESAS EMPENHADAS ATÉ O BIMESTRE (b)	Execução da Despesa - Intra		DESPESAS LIQUIDADAS ATÉ O BIMESTRE (d)	SALDO (e) = (a-d)	INSCRITAS EM RESTOS A PAGAR NÃO PROCESSADOS (f)
					%(b/III b)	SALDO (c) = DESPESAS LIQUIDADAS NO BIMESTRE (a-b)			
Desenvolvimento Científico									
Desenvolvimento Tecnológico e Engenharia									
Difusão do Conhecimento Científico e Tecnológico									
FU19 - Administração Geral									
FU19 - Demais Subfunções									
Agricultura	0,00	0,00	0,00	0,00	0,00	0,00	0,00	0,00	0,00
Abastecimento									
Extensão Rural									
Irrigação									
Promissão da Produção Agropecuária									
Defesa Agropecuária									
FU20 - Administração Geral									
FU20 - Demais Subfunções									
Organização Agrária	0,00	0,00	0,00	0,00	0,00	0,00	0,00	0,00	0,00
Reforma Agrária									
Colonização									
FU21 - Administração Geral									
FU21 - Demais Subfunções									
Indústria	0,00	0,00	0,00	0,00	0,00	0,00	0,00	0,00	0,00
Promoção Industrial									
Produção Industrial									
Mineração									
Propriedade Industrial									
Normalização e Qualidade									
FU22 - Administração Geral									
FU22 - Demais Subfunções									
Comércio e Serviços	0,00	0,00	0,00	0,00	0,00	0,00	0,00	0,00	0,00
Promoção Comercial									
Comercialização									
Comércio Exterior									
Serviços Financeiros									
Turismo									
FU23 - Administração Geral									
FU23 - Demais Subfunções									
Comunicações	0,00	0,00	0,00	0,00	0,00	0,00	0,00	0,00	0,00
Comunicações Postais									
Telecomunicações									
FU24 - Administração Geral									
FU24 - Demais Subfunções									
Energia	0,00	0,00	0,00	0,00	0,00	0,00	0,00	0,00	0,00
Conservação de Energia									
Energia Elétrica									
Combustíveis Minerais									
Biocombustíveis									
FU25 - Administração Geral									
FU25 - Demais Subfunções									
Transporte	0,00	0,00	0,00	0,00	0,00	0,00	0,00	0,00	0,00
Transporte Aéreo									
Transporte Rodoviário									
Transporte Ferroviário									
Transporte Hidroviário									
Transportes Especiais									
FU26 - Administração Geral									
FU26 - Demais Subfunções									
Desporto e Lazer	0,00	0,00	0,00	0,00	0,00	0,00	0,00	0,00	0,00

Documento assinado digitalmente conforme MP nº 2.200-2/2001, que institui a Infraestrutura de Chaves Públicas Brasileira - ICP-Brasil. Para verificação e detalhes da assinatura utilize o software BRY Signer ou o verificador de sua preferência.



Relatório Resumido de Execução Orçamentária
Prefeitura Municipal de Ipubi - PE (Poder Executivo)
Orçamentos Fiscal e da Seguridade Social
CNPJ:
Exercício: 2022
Período de referência: 6º bimestre

Função/Subfunção - Intra	DOTAÇÃO INICIAL	DOTAÇÃO ATUALIZADA (a)	DESPESAS EMPENHADAS NO BIMESTRE	DESPESAS EMPENHADAS ATÉ O BIMESTRE (b)	Execução da Despesa - Intra				SALDO (e) = (a-d)	INSCRITAS EM RESTOS A PAGAR NÃO PROCESSADOS (f)
					%(b/III b)	SALDO (c) = (a-b)	DESPESAS LIQUIDADAS NO BIMESTRE	DESPESAS LIQUIDADAS ATÉ O BIMESTRE (d)		
Desporto de Rendimento										
Desporto Comunitário										
Lazer										
FLUZ - Administração Geral										
FLUZ - Demais Subfunções										
Encargos Especiais	0,00	0,00	0,00	0,00		0,00	0,00	0,00	0,00	0,00
Refinanciamento da Dívida Interna										
Refinanciamento da Dívida Externa										
Serviço da Dívida Interna										
Serviço da Dívida Externa										
Transferências										
Outros Encargos Especiais										
Transferências para a Educação Básica										
FLUZ - Demais Subfunções										
Reserva de Contingência										

 <small>Sistema de Informações Contábeis e Fiscais do Setor Público Brasileiro</small> TESOURO NACIONAL	Relatório Resumido de Execução Orçamentária
	Prefeitura Municipal de Ipubi - PE (Poder Executivo)
	Orçamentos Fiscal e da Seguridade Social
	CNPJ:
	Exercício: 2022
	Período de referência: 6º bimestre

RREO-Anexo 02 | Tabela 2.0 - Demonstrativo da Execução das Despesas por Função/Subfunção

Notas Explicativas	Valores
Notas Explicativas	31/12/2022
Notas Explicativas	-




Relatório Resumido de Execução Orçamentária
Prefeitura Municipal de Ipubi - PE (Poder Executivo)
Orçamentos Fiscal e da Seguridade Social
CNPJ:
Exercício: 2022
Período de referência: 6º bimestre

RREO-Anexo 03 | Tabela 3.2 - Demonstrativo da Receita Corrente Líquida - Municípios

Especificação	Evolução da Receita Corrente Líquida												TOTAL (ÚLTIMOS 12 MESES)	PREVISÃO ATUALIZADA 2022
	<RREO-11>	<RREO-12>	<RREO-1>	<RREO-2>	<RREO-3>	<RREO-4>	<RREO-5>	<RREO-6>	<RREO-7>	<RREO-8>	<RREO-9>	<RREO-10>		
RECEITAS CORRENTES (I)	10.326.073,38	10.312.808,89	9.255.447,31	10.174.694,87	9.751.138,07	11.985.622,07	9.754.035,73	9.547.488,48	10.029.781,79	10.912.477,85	10.489.887,00	14.433.174,61	120.278.678,43	83.322.243,80
Impostos, Taxas e Contribuições de Melhoria	528.708,07	49.008,12	27.009,24	34.408,78	38.950,81	50.703,57	37.818,12	58.822,79	18.268,20	1.338.946,55	70.142,24	2.102.918,27	4.403.978,85	1.928.885,77
IPU	0,00	0,00	0,00	0,00	0,00	0,00	0,00	0,00	0,00	0,00	0,00	103.298,25	48.434,44	0,00
IS	38.910,35	35.495,39	20.009,23	24.528,59	20.335,98	20.753,38	20.316,45	19.862,01	607.888,02	27.309,89	1.238.794,94	2.159.027,89	910.920,00	910.920,00
ITBI	150,70	160,91	110,20	110,20	110,20	110,20	200,40	0,00	110,20	200,40	110,20	0,00	1.448,61	0,00
IRPF	1.423,95	64,73	0,00	0,00	0,00	0,00	0,00	0,00	0,00	0,00	653.062,69	854.551,37	808.041,14	0,00
Outros Impostos, Taxas e Contribuições de Melhoria	489.214,07	13.252,09	6.892,81	10.107,99	15.914,63	11.247,99	6.914,16	35.308,34	2.420,08	734.759,23	42.727,15	460.339,61	1.285.653,93	114.844,37
Contribuições	139.214,82	308.565,77	178.696,27	1.043.000,08	309.143,25	209.428,72	48.493,39	421.649,03	577.015,42	63.334,63	500.991,98	324.028,66	4.420.378,50	3.646.656,37
Receita Patrimonial	88.834,74	670.665,25	21.874,34	70.823,06	54.901,18	108.888,87	51.122,09	87.658,32	284.372,79	-284.280,95	240.847,51	-6.357,99	1.308.639,81	354.886,12
Rendimentos de Aplicação Financeira	88.834,74	670.665,25	21.874,34	70.823,06	54.901,18	108.888,87	51.122,09	87.658,32	284.372,79	-284.280,95	240.847,51	-6.357,99	1.308.639,81	354.886,12
Outras Receitas Patrimoniais	0,00	0,00	0,00	0,00	0,00	0,00	0,00	0,00	0,00	0,00	0,00	0,00	0,00	0,00
Receita Agropecuária	0,00	0,00	0,00	0,00	0,00	0,00	0,00	0,00	0,00	0,00	0,00	0,00	0,00	0,00
Receita Industrial	0,00	0,00	0,00	0,00	0,00	0,00	0,00	0,00	0,00	0,00	0,00	0,00	0,00	0,00
Receita de Serviços	0,00	0,00	0,00	0,00	0,00	0,00	0,00	0,00	0,00	0,00	0,00	0,00	0,00	0,00
Transferências Correntes	9.524.278,95	9.194.587,75	9.027.679,75	9.025.924,95	9.355.282,83	11.547.398,11	9.629.348,22	8.982.538,30	9.163.969,29	8.896.757,22	9.566.078,87	11.979.126,50	115.892.951,54	77.088.958,88
Cota-Parte do FPM	3.103.307,00	4.307.284,20	2.869.981,87	3.160.112,54	3.915.532,10	3.289.264,03	4.427.142,42	3.216.558,52	2.982.403,70	2.833.801,97	3.542.209,98	9.341.613,97	28.418.922,98	28.418.922,98
Cota-Parte do ICMS	1.153.386,53	984.410,88	1.138.802,34	1.095.115,81	1.012.027,03	1.016.798,81	872.139,78	1.216.749,25	1.089.725,84	1.287.894,48	1.229.727,97	1.781.826,14	9.133.763,48	9.133.763,48
Cota-Parte do IPVA	105.635,99	321.087,89	228.969,31	161.014,15	78.843,41	58.198,52	38.888,51	75.918,95	123.142,54	-93.738,34	29.618,07	5.213,81	1.219.170,81	1.488.532,78
Cota-Parte do ITR	90,18	30,80	31,89	38,35	108,48	88,33	12,96	119,98	387,01	1.899,91	40,32	31,84	2.693,70	248.172,14
Transferências de LC nº 87/1999	0,00	0,00	0,00	0,00	0,00	0,00	0,00	0,00	0,00	0,00	0,00	0,00	0,00	18.812,90
Transferências de LC nº 61/1989	0,00	0,00	0,00	0,00	0,00	0,00	0,00	0,00	12.799,85	3.969,52	0,00	11.022,18	48.385,54	18.812,90
Transferências do FUNDEC	4.985.046,70	3.052.190,53	3.057.286,79	3.583.367,40	3.339.852,07	3.317.702,47	3.010.169,33	3.211.943,10	3.981.443,18	3.044.690,51	3.445.983,52	3.462.088,93	38.058.829,58	28.097.729,75
Outras Transferências Correntes	890.791,60	242.337,35	1.944.707,75	1.038.298,60	1.301.281,05	3.995.365,80	1.283.94,21	1.242.356,49	1.999.184,57	1.818.242,19	1.319.209,83	1.177.296,30	15.265.993,55	13.938.662,85
Outras Receitas Correntes	30.940,00	0,00	128,38	0,00	0,00	0,00	0,00	0,00	0,00	0,00	0,00	33.561,17	63.729,53	258.519,88
DEDOÇÕES (II)	1.825.594,22	1.500.582,71	969.826,14	1.892.801,78	1.208.144,81	1.962.091,27	788.345,52	1.915.005,99	1.897.961,72	859.340,94	1.588.950,05	1.154.392,15	14.778.577,80	10.174.395,87
Contrib. do Saneador para o Plano de Previdência	110.483,83	354.865,74	142.235,78	991.775,97	257.410,83	256.445,49	0,00	365.521,28	558.888,83	0,00	542.920,19	308.896,41	3.888.167,33	2.899.229,89
Compensação Financeira entre Regimes Previdenciários	0,00	0,00	0,00	0,00	0,00	0,00	0,00	0,00	0,00	0,00	0,00	0,00	0,00	0,00
Rendimentos de Aplicações de Recursos Previdenciários	889.697,55	1.120.473,77	883.117,82	883.260,20	883.699,82	873.996,42	145.805,99	607.673,47	775.432,00	799.782,29	860.298,44	782.732,38	10.483.460,44	7.151.076,82
Dedução de Receita para Formação do FUNDEC	15.522,84	13.902,20	25.487,34	17.865,61	24.344,28	42.528,53	47.311,26	42.652,80	50.633,65	55.751,42	64.793,38	428.919,63	124.086,08	0,00
RECEITA CORRENTE LÍQUIDA (III) = (I) - (II)	8.500.479,16	8.812.226,18	8.285.621,17	8.281.893,09	8.543.093,18	10.023.530,80	8.966.681,21	8.232.462,47	8.681.830,07	9.162.136,71	8.910.936,95	13.278.782,46	111.298.101,63	73.147.647,93
(*) Transferências obrigatórias da União relativas às emendas de bancada (art. 168, § 1º, da CF) (IV)	0,00	0,00	0,00	0,00	0,00	0,00	0,00	0,00	0,00	0,00	0,00	0,00	2.868.737,69	0,00
(*) Transferências obrigatórias da União relativas às emendas de bancada (art. 168, § 1º, da CF) (V)	0,00	0,00	0,00	0,00	0,00	0,00	0,00	0,00	0,00	0,00	0,00	0,00	0,00	0,00
RECEITA CORRENTE LÍQUIDA AJUSTADA PARA CÁLCULO DOS LIMITES DE ENDIVIDAMENTO (VI) = (III) - (IV) - (V)	8.500.479,16	8.812.226,18	8.285.621,17	8.281.893,09	8.543.093,18	10.023.530,80	8.966.681,21	8.232.462,47	8.681.830,07	9.162.136,71	8.910.936,95	13.278.782,46	108.429.364,03	73.147.647,93
RECEITA CORRENTE LÍQUIDA AJUSTADA PARA CÁLCULO DOS LIMITES DA DESPESA COM PESSOAL (VII) = (VI) - (V)	8.500.479,16	8.812.226,18	8.285.621,17	8.281.893,09	8.543.093,18	10.023.530,80	8.966.681,21	8.232.462,47	8.681.830,07	9.162.136,71	8.910.936,95	13.278.782,46	108.429.364,03	73.147.647,93

Documento assinado digitalmente conforme MP nº 2.200-2/2001, que institui a Infraestrutura de Chaves Públicas Brasileira - ICP-Brasil. Para verificação e detalhes da assinatura utilize o software BRY Signer ou o verificador de sua preferência.

 <p>Sistema de Informações Contábeis e Fiscais do Setor Público Brasileiro</p> <p>TESOURO NACIONAL</p>	Relatório Resumido de Execução Orçamentária
	Prefeitura Municipal de Ipubi - PE (Poder Executivo)
	Orçamentos Fiscal e da Seguridade Social
	CNPJ:
	Exercício: 2022
	Período de referência: 6º bimestre

RREO-Anexo 03 | Tabela 3.2 - Demonstrativo da Receita Corrente Líquida - Municípios

Notas Explicativas	Valores
Notas Explicativas	31/12/2022
Notas Explicativas	-


RREO-Anexo 04 | Tabela 4 - Demonstrativo das Receitas e Despesas Previdenciárias do RPPS

Receitas Previdenciárias - RPPS - Fundo em Capitalização (Plano Previdenciário)	Execução da Receita	
	PREVISÃO ATUALIZADA (a)	RECEITAS REALIZADAS ATÉ O BIMESTRE (b)
Receitas	-	-
RECEITAS CORRENTES (I)	6.762.698,81	15.287.934,41
Receita de Contribuições dos Segurados	2.899.229,69	3.866.167,33
Ativo	2.886.821,09	3.866.167,33
Inativo	6.204,30	0,00
Pensionistas	6.204,30	0,00
Receita de Contribuições Patronais	3.717.047,57	10.992.847,45
Ativo	3.717.047,57	10.992.847,45
Inativo	0,00	0,00
Pensionista	0,00	0,00
Receita Patrimonial	124.086,06	428.919,63
Receitas Imobiliárias	0,00	0,00
Receitas de Valores Mobiliários	124.086,06	428.919,63
Outras Receitas Patrimoniais	0,00	0,00
Receita de Serviços	0,00	0,00
Outras Receitas Correntes	22.335,49	0,00
Compensação Financeira entre os Regimes	0,00	0,00
Receita de Aportes Periódicos para Amortização de Déficit Atuarial do RPPS (II)	0,00	0,00
Demais Receitas Correntes	22.335,49	0,00
RECEITAS DE CAPITAL (III)	0,00	0,00
Alienação de Bens, Direitos e Ativos	0,00	0,00
Amortização de Empréstimos	0,00	0,00
Outras Receitas de Capital	0,00	0,00
TOTAL DAS RECEITAS DO FUNDO EM CAPITALIZAÇÃO (IV) = (I + III - II)	6.762.698,81	15.287.934,41

 <p>Sistema de Informações Contábeis e Fiscais do Setor Público Brasileiro TESOURO NACIONAL</p>	Relatório Resumido de Execução Orçamentária
	Prefeitura Municipal de Ipubi - PE (Poder Executivo)
	Orçamentos Fiscal e da Seguridade Social
	CNPJ:
	Exercício: 2022
	Período de referência: 6º bimestre

RREO-Anexo 04 | Tabela 4 - Demonstrativo das Receitas e Despesas Previdenciárias do RPPS

Despesas Previdenciárias - RPPS - Fundo em Capitalização (Plano Previdenciário)	Execução da Despesa				
	DOTAÇÃO ATUALIZADA (c)	DESPESAS EMPENHADAS ATÉ O BIMESTRE (d)	DESPESAS LIQUIDADAS ATÉ O BIMESTRE (e)	DESPESAS PAGAS ATÉ O BIMESTRE (f)	INSCRITAS EM RESTOS A PAGAR NÃO PROCESSADOS NO EXERCÍCIO (g)
Despesas					
Benefícios	11.015.441,58	11.012.494,63	11.012.494,63	11.012.494,63	0,00
Aposentadorias	10.074.054,28	10.073.380,09	10.073.380,09	10.073.380,09	0,00
Pensões por Morte	941.387,30	939.114,54	939.114,54	939.114,54	0,00
Outras Despesas Previdenciárias	260.955,68	245.173,43	245.173,43	235.376,67	0,00
Compensação Financeira entre os Regimes	0,00	0,00	0,00	0,00	0,00
Demais Despesas Previdenciárias	260.955,68	245.173,43	245.173,43	235.376,67	0,00
TOTAL DAS DESPESAS DO FUNDO EM CAPITALIZAÇÃO (V)	11.276.397,26	11.257.668,06	11.257.668,06	11.247.871,30	0,00
RESULTADO PREVIDENCIÁRIO - FUNDO EM CAPITALIZAÇÃO (VI) = (IV - V)	-4.513.698,45	4.030.266,35	4.030.266,35	4.040.063,11	

 Sistema de Informações Contábeis e Fiscais do Setor Público Brasileiro TESOURONACIONAL	Relatório Resumido de Execução Orçamentária
	Prefeitura Municipal de Ipubi - PE (Poder Executivo)
	Orçamentos Fiscal e da Seguridade Social
	CNPJ:
	Exercício: 2022
	Período de referência: 6º bimestre

RREO-Anexo 04 | Tabela 4 - Demonstrativo das Receitas e Despesas Previdenciárias do RPPS

Recursos RPPS Arrecadados em Exercícios Anteriores	Previsão Orçamentária
Recursos RPPS Arrecadados em Exercícios Anteriores	PREVISÃO ORÇAMENTÁRIA
VALOR	-
	0,00

RREO-Anexo 04 | Tabela 4 - Demonstrativo das Receitas e Despesas Previdenciárias do RPPS

Reserva Orçamentária do RPPS	Previsão Orçamentária
Reserva Orçamentária do RPPS	PREVISÃO ORÇAMENTÁRIA
VALOR	-
	318.611,70

RREO-Anexo 04 | Tabela 4 - Demonstrativo das Receitas e Despesas Previdenciárias do RPPS

Aportes de Recursos para o Fundo em Capitalização do RPPS	Aportes de Recursos
Aportes de Recursos para o Fundo em Capitalização do RPPS	APORTES REALIZADOS
Plano de Amortização - Contribuição Patronal Suplementar	0,00
Plano de Amortização - Aporte Periódico de Valores Predefinidos	0,00
Outros Aportes para o RPPS	0,00
Recursos para Cobertura de Déficit Financeiro	0,00

RREO-Anexo 04 | Tabela 4 - Demonstrativo das Receitas e Despesas Previdenciárias do RPPS

Bens e Direitos do RPPS (Fundo em Capitalização)	Período de Referência
Bens e Direitos do RPPS (Fundo em Capitalização)	SALDO ATUAL
Caixa e Equivalentes de Caixa	0,00
Investimentos e Aplicações	0,00
Outros Bens e Direitos	0,00


RREO-Anexo 04 | Tabela 4 - Demonstrativo das Receitas e Despesas Previdenciárias do RPPS

Receitas Previdenciárias - RPPS - Fundo em Repartição (Plano Financeiro)	Execução da Receita	
	PREVISÃO ATUALIZADA (a)	RECEITAS REALIZADAS ATÉ O BIMESTRE (b)
Receitas	-	-
RECEITAS CORRENTES (VII)	0,00	0,00
Receita de Contribuições dos Segurados	0,00	0,00
Ativo	0,00	0,00
Inativo	0,00	0,00
Pensionista	0,00	0,00
Receita de Contribuições Patronais	0,00	0,00
Ativo	0,00	0,00
Inativo	0,00	0,00
Pensionista	0,00	0,00
Receita Patrimonial	0,00	0,00
Receitas Imobiliárias	0,00	0,00
Receitas de Valores Mobiliários	0,00	0,00
Outras Receitas Patrimoniais	0,00	0,00
Receita de Serviços	0,00	0,00
Outras Receitas Correntes	0,00	0,00
Compensação Financeira entre os Regimes	0,00	0,00
Demais Receitas Correntes	0,00	0,00
RECEITAS DE CAPITAL (VIII)	0,00	0,00
Alienação de Bens, Direitos e Ativos	0,00	0,00
Amortização de Empréstimos	0,00	0,00
Outras Receitas de Capital	0,00	0,00
TOTAL DAS RECEITAS DO FUNDO EM REPARTIÇÃO (IX) = (VII + VIII)	0,00	0,00

 <p>Sistema de Informações Contábeis e Fiscais do Setor Público Brasileiro TESOURO NACIONAL</p>	Relatório Resumido de Execução Orçamentária
	Prefeitura Municipal de Ipubi - PE (Poder Executivo)
	Orçamentos Fiscal e da Seguridade Social
	CNPJ:
	Exercício: 2022
	Período de referência: 6º bimestre

RREO-Anexo 04 | Tabela 4 - Demonstrativo das Receitas e Despesas Previdenciárias do RPPS

Despesas Previdenciárias - RPPS - Fundo em Repartição (Plano Financeiro)	Execução da Despesa				
	DOTAÇÃO ATUALIZADA (c)	DESPESAS EMPENHADAS ATÉ O BIMESTRE (d)	DESPESAS LIQUIDADAS ATÉ O BIMESTRE (e)	DESPESAS PAGAS ATÉ O BIMESTRE (f)	INSCRITAS EM RESTOS A PAGAR NÃO PROCESSADOS NO EXERCÍCIO (g)
Despesas	-	-	-	-	-
Benefícios	0,00	0,00	0,00	0,00	0,00
Aposentadorias	0,00	0,00	0,00	0,00	0,00
Pensões por Morte	0,00	0,00	0,00	0,00	0,00
Outras Despesas Previdenciárias	0,00	0,00	0,00	0,00	0,00
Compensação Financeira entre os Regimes	0,00	0,00	0,00	0,00	0,00
Demais Despesas Previdenciárias	0,00	0,00	0,00	0,00	0,00
TOTAL DAS DESPESAS DO FUNDO EM REPARTIÇÃO (X)	0,00	0,00	0,00	0,00	0,00
RESULTADO PREVIDENCIÁRIO - FUNDO EM REPARTIÇÃO (XI) = (IX - X)					

 <p>Sistema de Informações Contábeis e Fiscais do Setor Público Brasileiro</p> <p>TESOURO NACIONAL</p>	Relatório Resumido de Execução Orçamentária
	Prefeitura Municipal de Ipubi - PE (Poder Executivo)
	Orçamentos Fiscal e da Seguridade Social
	CNPJ:
	Exercício: 2022
	Período de referência: 6º bimestre

RREO-Anexo 04 | Tabela 4 - Demonstrativo das Receitas e Despesas Previdenciárias do RPPS

Aportes de Recursos para o Fundo em Repartição do RPPS	Aportes de Recursos
Aportes de Recursos para o Fundo em Repartição do RPPS	APORTES REALIZADOS
Recursos para Cobertura de Inadimplências Financeiras	-
Recursos para Formação de Reserva	0,00
	0,00

RREO-Anexo 04 | Tabela 4 - Demonstrativo das Receitas e Despesas Previdenciárias do RPPS

Bens e Direitos do RPPS (Fundo em Repartição)	Período de Referência
Bens e Direitos do RPPS (Fundo em Repartição)	SALDO ATUAL
Caixa e Equivalentes de Caixa	-
Investimentos e Aplicações	0,00
Outros Bens e Direitos	0,00
	0,00


RREO-Anexo 04 | Tabela 4 - Demonstrativo das Receitas e Despesas Previdenciárias do RPPS

Receitas da Administração - RPPS	Execução da Receita	
	PREVISÃO ATUALIZADA (a)	RECEITAS REALIZADAS ATÉ O BIMESTRE (b)
Receitas da Administração - RPPS	-	-
RECEITAS CORRENTES	0,00	0,00
TOTAL DAS RECEITAS DA ADMINISTRAÇÃO RPPS - (XII)	0,00	0,00

 Sistema de Informações Contábeis e Fiscais do Setor Público Brasileiro TESOURO NACIONAL	Relatório Resumido de Execução Orçamentária
	Prefeitura Municipal de Ipubi - PE (Poder Executivo)
	Orçamentos Fiscal e da Seguridade Social
	CNPJ:
	Exercício: 2022
	Período de referência: 6º bimestre

RREO-Anexo 04 | Tabela 4 - Demonstrativo das Receitas e Despesas Previdenciárias do RPPS

Despesas da Administração - RPPS	Execução da Despesa				
	DOTAÇÃO ATUALIZADA (c)	DESPESAS EMPENHADAS ATÉ O BIMESTRE (d)	DESPESAS LIQUIDADAS ATÉ O BIMESTRE (e)	DESPESAS PAGAS ATÉ O BIMESTRE (f)	INSCRITAS EM RESTOS A PAGAR NÃO PROCESSADOS NO EXERCÍCIO (g)
Despesas da Administração - RPPS	-	-	-	-	-
DESPESAS CORRENTES (XIII)	0,00	0,00	0,00	0,00	0,00
Pessoal e Encargos Sociais	0,00	0,00	0,00	0,00	0,00
Demais Despesas Correntes	0,00	0,00	0,00	0,00	0,00
DESPESAS DE CAPITAL (XIV)	0,00	0,00	0,00	0,00	0,00
TOTAL DAS DESPESAS DA ADMINISTRAÇÃO RPPS (XV) = (XIII + XIV)	0,00	0,00	0,00	0,00	0,00
RESULTADO DA ADMINISTRAÇÃO RPPS (XVI) = (XII - XV)	0,00	0,00	0,00	0,00	0,00

 Sistema de Informações Contábeis e Fiscais do Setor Público Brasileiro TESOURO NACIONAL	Relatório Resumido de Execução Orçamentária
	Prefeitura Municipal de Ipubi - PE (Poder Executivo)
	Orçamentos Fiscal e da Seguridade Social
	CNPJ:
	Exercício: 2022
	Período de referência: 6º bimestre

RREO-Anexo 04 | Tabela 4 - Demonstrativo das Receitas e Despesas Previdenciárias do RPPS

Bens e Direitos - Administração do RPPS	Período de Referência
	SALDO ATUAL
Bens e Direitos - Administração do RPPS	-
Caixa e Equivalentes de Caixa	0,00
Investimentos e Aplicações	0,00
Outros Bens e Direitos	0,00


RREO-Anexo 04 | Tabela 4 - Demonstrativo das Receitas e Despesas Previdenciárias do RPPS

Receitas Previdenciárias (Benefícios Mantidos Pelo Tesouro)	Execução da Receita	
	PREVISÃO ATUALIZADA (a)	RECEITAS REALIZADAS ATÉ O BIMESTRE (b)
Receitas Previdenciárias (Benefícios Mantidos Pelo Tesouro)	-	-
Contribuições dos Servidores	0,00	0,00
Demais Receitas Previdenciárias	0,00	0,00
TOTAL DAS RECEITAS (BENEFÍCIOS MANTIDOS PELO TESOURO) (XVII)	0,00	0,00

 Sistema de Informações Contábeis e Fiscais do Setor Público Brasileiro TESOURO NACIONAL	Relatório Resumido de Execução Orçamentária
	Prefeitura Municipal de Ipubi - PE (Poder Executivo)
	Orçamentos Fiscal e da Seguridade Social
	CNPJ:
	Exercício: 2022
	Período de referência: 6º bimestre

RREO-Anexo 04 | Tabela 4 - Demonstrativo das Receitas e Despesas Previdenciárias do RPPS

Despesas Previdenciárias (Benefícios Mantidos Pelo Tesouro)	Execução da Despesa				
	DOTAÇÃO ATUALIZADA (c)	DESPESAS EMPENHADAS ATÉ O BIMESTRE (d)	DESPESAS LIQUIDADAS ATÉ O BIMESTRE (e)	DESPESAS PAGAS ATÉ O BIMESTRE (f)	INSCRITAS EM RESTOS A PAGAR NÃO PROCESSADOS NO EXERCÍCIO (g)
Despesas Previdenciárias (Benefícios Mantidos Pelo Tesouro)	-	-	-	-	-
Aposentadorias	0,00	0,00	0,00	0,00	0,00
Pensões	0,00	0,00	0,00	0,00	0,00
Outras Despesas Previdenciárias	0,00	0,00	0,00	0,00	0,00
TOTAL DAS DESPESAS (BENEFÍCIOS MANTIDOS PELO TESOURO) (XVIII)	0,00	0,00	0,00	0,00	0,00
RESULTADO DOS BENEFÍCIOS MANTIDOS PELO TESOURO (XIX) = (XVII - XVIII)					

 <p>Sistema de Informações Contábeis e Fiscais do Setor Público Brasileiro TESOURO NACIONAL</p>	Relatório Resumido de Execução Orçamentária
	Prefeitura Municipal de Ipubi - PE (Poder Executivo)
	Orçamentos Fiscal e da Seguridade Social
	CNPJ:
	Exercício: 2022
	Período de referência: 6º bimestre

RREO-Anexo 04 | Tabela 4 - Demonstrativo das Receitas e Despesas Previdenciárias do RPPS

Notas Explicativas	Valores
Notas Explicativas	31/12/2022
Notas Explicativas	.

RREO-Anexo 06 | Tabela 6.3 - Demonstrativo dos Resultados Primário e Nominal - Municípios

Cálculo Acima da Linha - Receitas Primárias	Receita Orçamentária	
	PREVISÃO ATUALIZADA	Até o Bimestre / 2022 RECEITAS REALIZADAS (a)
Cálculo Acima da Linha - Receitas Primárias		
RECEITAS CORRENTES (I)	76.170.963,68	115.593.187,99
Impostos, Taxas e Contribuições de Melhoria	1.526.665,77	4.403.979,85
IPTU	49.634,44	103.298,25
ISS	9.159.020,00	2.159.027,69
ITBI	37.225,82	1.448,61
IRRF	809.041,14	854.551,37
Outros Impostos, Taxas e Contribuições de Melhoria	114.844,37	1.285.653,93
Contribuições	3.640.656,37	4.409.378,50
Receita Patrimonial	354.886,12	1.306.639,01
Aplicações Financeiras (II)	354.886,12	1.306.639,01
Outras Receitas Patrimoniais	0,00	0,00
Transferências Correntes	69.938.878,74	105.409.461,10
Cota-Parte do FPM	21.133.537,65	35.249.624,93
Cota-Parte do ICMS	7.619.231,54	11.027.587,98
Cota-Parte do IPVA	1.191.226,22	975.336,58
Cota-Parte do ITR	198.537,71	2.083,05
Transferências da LC nº 87/1996	18.612,90	0,00
Transferências da L.C nº 61/1989	14.890,32	37.108,43
Transferências do FUNDEB	26.057.759,75	39.856.829,58
Outras Transferências Correntes	13.705.082,65	18.260.890,55
Demais Receitas Correntes	309.876,68	63.729,53
Outras Receitas Financeiras (III)	0,00	0,00
Receitas Correntes Restantes	309.876,68	63.729,53
RECEITAS PRIMÁRIAS CORRENTES (IV) = (I - II - III)	75.816.077,56	114.286.548,98
RECEITAS DE CAPITAL (V)	2.061.457,92	74.470,26
Operações de Crédito (VI)	74.451,63	0,00
Amortização de Empréstimos (VII)	24.817,21	0,00
Alienação de Bens	24.817,22	0,00
Receitas de Alienação de Investimentos Temporários (VIII)	0,00	0,00
Receitas de Alienação de Investimentos Permanentes (IX)	0,00	0,00
Outras Alienações de Bens	24.817,22	0,00
Transferências de Capital	1.937.371,86	74.470,26
Convênios	1.346.333,61	0,00
Outras Transferências de Capital	591.038,05	74.470,26
Outras Receitas de Capital	0,00	0,00
Outras Receitas de Capital Não Primárias (X)	0,00	0,00
Outras Receitas de Capital Primárias	0,00	0,00
RECEITAS PRIMÁRIAS DE CAPITAL (XI) = (V - VI - VII - VIII - IX - X)	1.962.189,08	74.470,26
RECEITA PRIMÁRIA TOTAL (XII) = (IV + XI)	77.778.266,64	114.361.019,24




Relatório Resumido de Execução Orçamentária
Prefeitura Municipal de Ipubi - PE (Poder Executivo)
Orçamentos Fiscal e da Seguridade Social
CNPJ:
Exercício: 2022
Período de referência: 6º bimestre

RREO-Anexo 06 | Tabela 6.3 - Demonstrativo dos Resultados Primário e Nominal - Municípios

Cálculo Acima da Linha - Despesas Primárias	Despesa Orçamentária							
	DOTAÇÃO ATUALIZADA	Até o Bimestre / 2022					RESTOS A PAGAR NÃO PROCESSADOS	
		DESPESAS EMPENHADAS	DESPESAS LIQUIDADAS	DESPESAS PAGAS (a)	RESTOS A PAGAR PROCESSADOS PAGOS (b)	LIQUIDADOS	PAGOS (c)	
Cálculo Acima da Linha - Despesas Primárias	-	-	-	-	-	-	-	
DESPESAS CORRENTES (XIII)	124.093.667,07	116.441.442,79	116.435.522,79	110.398.652,19	2.576.152,27	712.915,42	318.003,22	
Pessoal e Encargos Sociais	52.882.910,15	51.717.774,30	51.717.774,30	49.949.821,67	1.000.198,85	469.528,27	94.898,55	
Juros e Encargos da Dívida (XIV)	0,00	0,00	0,00	0,00	0,00	0,00	0,00	
Outras Despesas Correntes	71.210.756,92	64.723.668,49	64.717.748,49	60.448.830,52	1.575.953,42	243.387,15	223.104,67	
DESPESAS PRIMÁRIAS CORRENTES (XV) = (XIII - XIV)	124.093.667,07	116.441.442,79	116.435.522,79	110.398.652,19	2.576.152,27	712.915,42	318.003,22	
DESPESAS DE CAPITAL (XVI)	18.966.610,21	15.901.286,13	9.573.965,74	8.040.523,20	167.154,49	951.156,71	951.156,71	
Investimentos	17.613.921,70	14.603.461,26	8.276.170,87	4.742.698,33	167.154,49	951.156,71	951.156,71	
Inversões Financeiras	0,00	0,00	0,00	0,00	0,00	0,00	0,00	
Concessão de Empréstimos e Financiamentos (XVII)	0,00	0,00	0,00	0,00	0,00	0,00	0,00	
Aquisição de Título de Capital já Integralizado (XVIII)	0,00	0,00	0,00	0,00	0,00	0,00	0,00	
Aquisição de Título de Crédito (XIX)	0,00	0,00	0,00	0,00	0,00	0,00	0,00	
Demais Inversões Financeiras	0,00	0,00	0,00	0,00	0,00	0,00	0,00	
Amortização da Dívida (XX)	1.352.688,51	1.297.824,87	1.297.824,87	1.297.824,87	0,00	0,00	0,00	
DESPESAS PRIMÁRIAS DE CAPITAL (XXI) = (XVI - XVII - XVIII - XIX - XX)	17.613.921,70	14.603.461,26	8.276.170,87	4.742.698,33	167.154,49	951.156,71	951.156,71	
RESERVA DE CONTINGÊNCIA (XXII)	0,09	0,00	0,00	0,00	0,00	0,00	0,00	
DESPESA PRIMÁRIA TOTAL (XXIII) = (XV + XXI + XXII)	141.707.588,86	131.044.904,05	124.711.693,66	115.141.350,52	2.743.306,76	1.664.072,13	1.269.159,93	

Documento assinado digitalmente conforme MP nº 2.200-2/2001, que institui a Infraestrutura de Chaves Públicas Brasileira - ICP-Brasil. Para verificação e detalhes da assinatura utilize o software BRY Signer ou o verificador de sua preferência.

 <p>Sistema de Informações Contábeis e Fiscais do Setor Público Brasileiro TESOURO NACIONAL</p>	Relatório Resumido de Execução Orçamentária
	Prefeitura Municipal de Ipubi - PE (Poder Executivo)
	Orçamentos Fiscal e da Seguridade Social
	CNPJ:
	Exercício: 2022
	Período de referência: 6º bimestre

RREO-Anexo 06 | Tabela 6.3 - Demonstrativo dos Resultados Primário e Nominal - Municípios

Resultado Primário - Acima da Linha	Até o Bimestre / 2022
	VALOR
Resultado Primário - Acima da Linha	-
RESULTADO PRIMÁRIO - Acima da Linha (XXXV) = (XIIa - (XXXIIa + XXXIIb + XXXIIc))	-4.792.797,97

RREO-Anexo 06 | Tabela 6.3 - Demonstrativo dos Resultados Primário e Nominal - Municípios

Meta Fiscal para o Resultado Primário	Meta Fixada na LDO
	VALOR CORRENTE
Meta Fiscal para o Resultado Primário	-
Meta fixada no Anexo de Metas Fiscais da LDO para o exercício de referência	0,00

RREO-Anexo 06 | Tabela 6.3 - Demonstrativo dos Resultados Primário e Nominal - Municípios

Juros Nominais	Até o Bimestre / 2022
	VALOR
Juros Nominais	-
Juros, Encargos e Variações Monetárias Ativos (XXXV)	1.306.639,01
Juros, Encargos e Variações Monetárias Passivos (XXXVI)	0,00

RREO-Anexo 06 | Tabela 6.3 - Demonstrativo dos Resultados Primário e Nominal - Municípios

Resultado Nominal - Acima da Linha	Até o Bimestre / 2022
	VALOR
Resultado Nominal - Acima da Linha	-
RESULTADO NOMINAL - Acima da Linha (XXXVII) = XXXV + (XXXV - XXXVI)	-3.486.158,96

RREO-Anexo 06 | Tabela 6.3 - Demonstrativo dos Resultados Primário e Nominal - Municípios

Meta Fiscal para o Resultado Nominal	Meta Fixada na LDO
	VALOR CORRENTE
Meta Fiscal para o Resultado Nominal	-
Meta fixada no Anexo de Metas Fiscais da LDO para o exercício de referência	0,00

RREO-Anexo 06 | Tabela 6.3 - Demonstrativo dos Resultados Primário e Nominal - Municípios


Cálculo Abaixo da Linha - Resultado Nominal	Saldo	
	Em 31/12/2021 (a)	Até o Bimestre 2022 (b)
Cálculo Abaixo da Linha - Resultado Nominal	-	-
DÍVIDA CONSOLIDADA (XXXVIII)	0,00	29.879.776,46
DEDUÇÕES (XXX)	20.836.206,94	8.224.536,09
Disponibilidade de Caixa	20.836.206,94	8.224.536,09
Disponibilidade de Caixa Bruta	25.041.812,09	28.565.773,16
(-) Restos a Pagar Processados (XXX)	4.205.605,15	14.038.127,90
(-) Depósitos Restituíveis e Valores Vinculados	0,00	6.243.108,17
Demais Haveres Financeiros	0,00	0,00
DÍVIDA CONSOLIDADA LÍQUIDA (XXXI) = (XXXVIII - XXX)	-20.836.206,94	21.655.240,37

RREO-Anexo 06 | Tabela 6.3 - Demonstrativo dos Resultados Primário e Nominal - Municípios

Resultado Nominal - Abaixo da Linha	Até o Bimestre
	VALOR
Resultado Nominal - Abaixo da Linha	-
RESULTADO NOMINAL - Abaixo da Linha (XXXII) = (XXXIa - XXXIb)	-42.491.447,31

RREO-Anexo 06 | Tabela 6.3 - Demonstrativo dos Resultados Primário e Nominal - Municípios

Ajuste Metodológico	Até o Bimestre 2022
	VALOR
Ajuste Metodológico	-
VARIACÃO SALDO RPP = (XXXIII) = (XXXa - XXXb)	-9.892.522,75
RECEITA DE ALIENAÇÃO DE INVESTIMENTOS PERMANENTES (IX)	0,00
PASSIVOS RECONHECIDOS NA DC (XXXIV)	0,00
VARIAÇÃO CAMBIAL (XXXV)	0,00
PAGAMENTO DE PRECATÓRIOS INTEGRANTES DA DC (XXXVI)	0,00
AJUSTES RELATIVOS AO RPPS (XXXVII)	0,00
OUTROS AJUSTES (XXXVIII)	0,00
RESULTADO NOMINAL AJUSTADO - Abaixo da Linha (XXXIX) = (XXXII - XXXIII - IX + XXXIV + XXXV - XXXVI + XXXVII + XXXVIII)	-32.598.924,56

 Sistema de Informações Contábeis e Fiscais do Setor Público Brasileiro TESOURENACIONAL	Relatório Resumido de Execução Orçamentária
	Prefeitura Municipal de Ipubi - PE (Poder Executivo)
	Orçamentos Fiscal e da Seguridade Social
	CNPJ:
	Exercício: 2022
	Período de referência: 6º bimestre

RREO-Anexo 06 | Tabela 6.3 - Demonstrativo dos Resultados Primário e Nominal - Municípios

Resultado Primário - Abaixo da Linha	Até o Bimestre
	VALOR
Resultado Primário - Abaixo da Linha	-
RESULTADO PRIMÁRIO - Abaixo da Linha (XL) = XXXIX - (XXV - XXVI)	-33.905.563,57

RREO-Anexo 06 | Tabela 6.3 - Demonstrativo dos Resultados Primário e Nominal - Municípios

Informações Adicionais	PREVISÃO ORÇAMENTÁRIA
	PREVISÃO ORÇAMENTÁRIA
Informações Adicionais	-
SALDO DE EXERCÍCIOS ANTERIORES	0,00
Recursos Antecipados em Exercícios Anteriores - RPPS	0,00
Superávit Financeiro Utilizado para Abertura e Reabertura de Créditos Adicionais	0,00
RESERVA ORÇAMENTÁRIA DO RPPS	318.611,70

RREO-Anexo 06 | Tabela 6.3 - Demonstrativo dos Resultados Primário e Nominal - Municípios

Notas Explicativas	Valores
	31/12/2022
Notas Explicativas	-
Notas Explicativas	



Relatório Resumido de Execução Orçamentária
Prefeitura Municipal de Ipubi - PE (Poder Executivo)
Orçamentos Fiscal e da Seguridade Social
CNPJ:
Exercício: 2022
Período de referência: 6º bimestre


RREO-Anexo 07 | Tabela 7.0 - Demonstrativo dos Restos à Pagar por Poder e Órgão - Municípios

Poder/Orgão	Poder/Orgão									
	RESTOS A PAGAR PROCESSADOS					RESTOS A PAGAR NÃO PROCESSADOS				
	Inscritos	Pagos (c)	Cancelados (d)	Saldo = (a-b) - (c + d)	Inscritos	Liquidados (e)	Pagos (f)	Cancelados (g)	Saldo = (f + g) - (h + j)	Saldo Total L = (a + k)
RESTOS A PAGAR (EXCETO INTRA-ORÇAMENTÁRIOS) (i)	Em Exercícios Anteriores (a)	Em 31 de dezembro de 2021 (b)			Em Exercícios Anteriores (h)	Em 31 de dezembro de 2021 (g)				
PODER EXECUTIVO	13.402.794,05	3.375.345,02	2.743.306,76	51.114,37	2.942.242,76	1.020.754,03	1.604.072,13	1.269.159,03	719.423,11	1.922.384,50
PODER LEGISLATIVO	13.197.661,49	3.375.345,02	2.743.306,76	51.114,37	2.638.007,03	988.235,58	1.529.613,41	1.241.036,88	709.156,81	1.875.145,92
Câmara Municipal	295.133,46	0,00	0,00	0,00	295.133,46	107.239,67	37.519,35	134.458,72	27.223,05	10.296,30
Tribunal de Contas do Município	295.133,46	0,00	0,00	0,00	295.133,46	107.239,67	37.519,35	134.458,72	27.223,05	10.296,30
RESTOS A PAGAR (INTRA-ORÇAMENTÁRIOS) (j)	2.164.349,09	935.205,63	1.264.178,17	0,00	1.835.376,55	0,00	0,00	0,00	0,00	1.835.376,55
TOTAL (i) + (j) = (l + m)	13.657.144,04	4.310.550,65	4.007.484,93	51.114,37	15.009.069,30	2.942.242,76	1.624.072,13	1.269.159,03	719.423,11	1.922.384,50

RREO-Anexo 07 | Tabela 7.0 - Demonstrativo dos Restos à Pagar por Poder e Órgão - Municípios

Poder/Orgão - Intra	Poder/Orgão - Intra									
	RESTOS A PAGAR PROCESSADOS					RESTOS A PAGAR NÃO PROCESSADOS				
	Inscritos	Pagos (c)	Cancelados (d)	Saldo = (a-b) - (c + d)	Inscritos	Liquidados (e)	Pagos (f)	Cancelados (g)	Saldo = (f + g) - (h + j)	Saldo Total L = (a + k)
RESTOS A PAGAR (INTRA-ORÇAMENTÁRIOS) (i)	Em Exercícios Anteriores (a)	Em 31 de dezembro de 2021 (b)			Em Exercícios Anteriores (h)	Em 31 de dezembro de 2021 (g)				
PODER EXECUTIVO	2.164.349,09	935.205,63	1.264.178,17	0,00	1.835.376,55	0,00	0,00	0,00	0,00	1.835.376,55
PODER LEGISLATIVO	0,00	0,00	0,00	0,00	0,00	0,00	0,00	0,00	0,00	0,00
Câmara Municipal	0,00	0,00	0,00	0,00	0,00	0,00	0,00	0,00	0,00	0,00
Tribunal de Contas do Município	0,00	0,00	0,00	0,00	0,00	0,00	0,00	0,00	0,00	0,00

Documento assinado digitalmente conforme MP nº 2.200-2/2001, que institui a Infraestrutura de Chaves Públicas Brasileira - ICP-Brasil. Para verificação e detalhes da assinatura utilize o software BRY Signer ou o verificador de sua preferência.

 <p>Sistema de Informações Contábeis e Fiscais do Setor Público Brasileiro TESOURO NACIONAL</p>	Relatório Resumido de Execução Orçamentária
	Prefeitura Municipal de Ipubi - PE (Poder Executivo)
	Orçamentos Fiscal e da Seguridade Social
	CNPJ:
	Exercício: 2022
	Período de referência: 6º bimestre

RREO-Anexo 07 | Tabela 7.0 - Demonstrativo dos Restos à Pagar por Poder e Órgão - Municípios

Notas Explicativas	Valores
	31/12/2022
Notas Explicativas	-
Notas Explicativas	-

RREO-Anexo 09 | Tabela 9.0 - Demonstrativo das Receitas de Crédito e Despesas de Capital

Receitas	Receitas de Operações de Crédito		
	PREVISÃO ATUALIZADA (a)	RECEITAS REALIZADAS (b)	SALDO NÃO REALIZADO (c) = (a - b)
RECEITAS DE OPERAÇÕES DE CRÉDITO (I)	74.451,63	-	74.451,63

RREO-Anexo 09 | Tabela 9.0 - Demonstrativo das Receitas de Operações de Crédito e Despesas de Capital

Despesas	Despesas de Capital		
	DOTAÇÃO ATUALIZADA (d)	DESPESAS EMPENHADAS (e)	SALDO NÃO EXECUTADO (f) = (d - e)
Despesas			
DESPESAS DE CAPITAL	18.810.055,88	15.715.046,23	3.095.009,65
Investimentos	17.457.367,37	14.417.221,36	3.040.146,01
Inversões Financeiras	0,00	0,00	0,00
Amortização da Dívida	1.352.688,51	1.297.824,87	54.863,64
(-) Incentivos Fiscais a Contribuinte	0,00	0,00	0,00
(-) Incentivos Fiscais a Contribuinte por Instituições Financeiras	0,00	0,00	0,00
DESPESA DE CAPITAL LÍQUIDA (II)	18.810.055,88	15.715.046,23	3.095.009,65

RREO-Anexo 09 | Tabela 9.0 - Demonstrativo das Receitas de Operações de Crédito e Despesas de Capital

Resultado para Apuração da Regra de Ouro	Resultado para Apuração da Regra de Ouro		
	(d - a)	(e - b)	(f - c)
Resultado para Apuração da Regra de Ouro	-	-	-
RESULTADO PARA APURAÇÃO DA REGRA DE OURO (III) = (II - I)	18.735.604,25	15.715.046,23	3.020.558,02

RREO-Anexo 09 | Tabela 9.0 - Demonstrativo das Receitas de Operações de Crédito e Despesas de Capital

Notas Explicativas	Valores
	31/12/2022
Notas Explicativas	-
Notas Explicativas	-

 Sistema de Informações Contábeis e Fiscais do Setor Público Brasileiro TESOURO NACIONAL	Relatório Resumido de Execução Orçamentária
	Prefeitura Municipal de Ipubi - PE (Poder Executivo)
	Orçamentos Fiscal e da Seguridade Social
	CNPJ:
	Exercício: 2022
Período de referência: 6º bimestre	

RREO-Anexo 10 - RPPS | Tabela 10 - Demonstrativo da Projeção Atuarial do Regime Próprio de Previdência dos Servidores

Projeção Atuarial do RPPS - Fundo em Capitalização (Plano Previdenciário)	Projeção Atuarial do RPPS - Fundo em Capitalização (Plano Previdenciário)			
	Projeção Atuarial do RPPS - Fundo em Capitalização (Plano Previdenciário)		Projeção Atuarial do RPPS - Fundo em Capitalização (Plano Previdenciário)	
	RECEITAS PREVIDENCIÁRIAS (a)	DESPESAS PREVIDENCIÁRIAS (b)	RESULTADO PREVIDENCIÁRIO (c) = (a - b)	SALDO FINANCEIRO DO EXERCÍCIO (d) = ("d" exercício Anterior) + (c)
2021				
2022				
2023				
2024				
2025				
2026				
2027				
2028				
2029				
2030				
2031				
2032				
2033				
2034				
2035				
2036				
2037				
2038				
2039				
2040				
2041				
2042				
2043				
2044				
2045				
2046				
2047				
2048				
2049				
2050				
2051				
2052				
2053				
2054				
2055				
2056				
2057				
2058				
2059				
2060				
2061				

Documento assinado digitalmente conforme MP nº 2.200-2/2001, que institui a Infraestrutura de Chaves Públicas Brasileira - ICP-Brasil. Para verificação e detalhes da assinatura utilize o software BRY Signer ou o verificador de sua preferência.



Relatório Resumido de Execução Orçamentária
Prefeitura Municipal de Ipubi - PE (Poder Executivo)
Orçamentos Fiscal e da Seguridade Social
CNPJ:
Exercício: 2022
Período de referência: 6º bimestre

Projeção Atuarial do RPPS - Fundo em Capitalização (Plano Previdenciário)	Projeção Atuarial do RPPS - Fundo em Capitalização (Plano Previdenciário)			
	Projeção Atuarial do RPPS - Fundo em Capitalização (Plano Previdenciário)			
	RECEITAS PREVIDENCIÁRIAS (a)	DESPESAS PREVIDENCIÁRIAS (b)	RESULTADO PREVIDENCIÁRIO (c) = (a - b)	SALDO FINANCEIRO DO EXERCÍCIO (d) = ("d" exercício Anterior) + (c)
2062				
2063				
2064				
2065				
2066				
2067				
2068				
2069				
2070				
2071				
2072				
2073				
2074				
2075				
2076				
2077				
2078				
2079				
2080				
2081				
2082				
2083				
2084				
2085				
2086				
2087				
2088				
2089				
2090				
2091				
2092				
2093				
2094				
2095				

RREO-Anexo 10 - RPPS | Tabela 10 - Demonstrativo da Projeção Atuarial do Regime Próprio de Previdência dos Servidores

Projeção Atuarial do RPPS - Fundo em Repartição (Plano Financeiro)	Projeção Atuarial do RPPS - Fundo em Repartição (Plano Financeiro)			
	Projeção Atuarial do RPPS - Fundo em Repartição (Plano Financeiro)			
	RECEITAS PREVIDENCIÁRIAS (a)	DESPESAS PREVIDENCIÁRIAS (b)	RESULTADO PREVIDENCIÁRIO (c) = (a - b)	SALDO FINANCEIRO DO EXERCÍCIO (d) = ("d" exercício Anterior) + (c)
2021				

Documento assinado digitalmente conforme MP nº 2.200-2/2001, que institui a Infraestrutura de Chaves Públicas Brasileira - ICP-Brasil. Para verificação e detalhes da assinatura utilize o software BRY Signer ou o verificador de sua preferência.

 Sistema de Informações Contábeis e Fiscais do Setor Público Brasileiro TESOURO NACIONAL	Relatório Resumido de Execução Orçamentária
	Prefeitura Municipal de Ipubi - PE (Poder Executivo)
	Orçamentos Fiscal e da Seguridade Social
	CNPJ:
	Exercício: 2022
	Período de referência: 6º bimestre


Projeção Atuarial do RPPS - Fundo em Repartição (Plano Financeiro)	Projeção Atuarial do RPPS - Fundo em Repartição (Plano Financeiro)			
	Projeção Atuarial do RPPS - Fundo em Repartição (Plano Financeiro)			
	RECEITAS PREVIDENCIÁRIAS (a)	DESPESAS PREVIDENCIÁRIAS (b)	RESULTADO PREVIDENCIÁRIO (c) = (a - b)	SALDO FINANCEIRO DO EXERCÍCIO (d) = ("d" exercício Anterior) + (c)
2022				
2023				
2024				
2025				
2026				
2027				
2028				
2029				
2030				
2031				
2032				
2033				
2034				
2035				
2036				
2037				
2038				
2039				
2040				
2041				
2042				
2043				
2044				
2045				
2046				
2047				
2048				
2049				
2050				
2051				
2052				
2053				
2054				
2055				
2056				
2057				
2058				
2059				
2060				
2061				
2062				
2063				
2064				

Documento assinado digitalmente conforme MP nº 2.200-2/2001, que institui a Infraestrutura de Chaves Públicas Brasileira - ICP-Brasil. Para verificação e detalhes da assinatura utilize o software BRY Signer ou o verificador de sua preferência.

 Sistema de Informações Contábeis e Fiscais do Setor Público Brasileiro TESOURO NACIONAL	Relatório Resumido de Execução Orçamentária
	Prefeitura Municipal de Ipubi - PE (Poder Executivo)
	Orçamentos Fiscal e da Seguridade Social
	CNPJ:
	Exercício: 2022
	Período de referência: 6º bimestre

Projeção Atuarial do RPPS - Fundo em Repartição (Plano Financeiro)	Projeção Atuarial do RPPS - Fundo em Repartição (Plano Financeiro)			
	Projeção Atuarial do RPPS - Fundo em Repartição (Plano Financeiro)			
	RECEITAS PREVIDENCIÁRIAS (a)	DESPESAS PREVIDENCIÁRIAS (b)	RESULTADO PREVIDENCIÁRIO (c) = (a - b)	SALDO FINANCEIRO DO EXERCÍCIO (d) = ("d" exercício Anterior) + (c)
2065				
2066				
2067				
2068				
2069				
2070				
2071				
2072				
2073				
2074				
2075				
2076				
2077				
2078				
2079				
2080				
2081				
2082				
2083				
2084				
2085				
2086				
2087				
2088				
2089				
2090				
2091				
2092				
2093				
2094				
2095				

Documento assinado digitalmente conforme MP nº 2.200-2/2001, que institui a Infraestrutura de Chaves Públicas Brasileira - ICP-Brasil. Para verificação e detalhes da assinatura utilize o software BRY Signer ou o verificador de sua preferência.


 Sistema de Informações Contábeis e Fiscais do Setor Público Brasileiro TESOURENACIONAL	Relatório Resumido de Execução Orçamentária
	Prefeitura Municipal de Ipubi - PE (Poder Executivo)
	Orçamentos Fiscal e da Seguridade Social
	CNPJ:
	Exercício: 2022
	Período de referência: 6º bimestre

RREO-Anexo 10 - RPPS | Tabela 10 - Demonstrativo da Projeção Atuarial do Regime Próprio de Previdência dos Servidores

Notas Explicativas	Valores
Notas Explicativas	31/12/2022
Notas Explicativas	-


RREO-Anexo 11 | Tabela 11.0 - Demonstrativo da Receita de Alienação de Ativos e Aplicação dos Recursos

Receitas	Execução da Receita		
	PREVISÃO ATUALIZADA (a)	RECEITAS REALIZADAS (b)	SALDO (c) = (a - b)
RECEITAS DE ALIENAÇÃO DE ATIVOS (I)	-	-	-
Receita de Alienação de Bens Móveis	24.817,22	0,00	24.817,22
Receita de Alienação de Bens Imóveis	12.408,61	0,00	12.408,61
Receita de Alienação de Bens Intangíveis	12.408,61	0,00	12.408,61
Receita de Rendimentos de Aplicações Financeiras	0,00	0,00	0,00
	0,00	0,00	0,00

 Sistema de Informações Contábeis e Fiscais do Setor Público Brasileiro TESOURO NACIONAL	Relatório Resumido de Execução Orçamentária
	Prefeitura Municipal de Ipubi - PE (Poder Executivo)
	Orçamentos Fiscal e da Seguridade Social
	CNPJ:
	Exercício: 2022
	Período de referência: 6º bimestre

RREO-Anexo 11 | Tabela 11.0 - Demonstrativo da Receita de Alienação de Ativos e Aplicação dos Recursos

Despesas	Execução da Despesa						
	DOTAÇÃO ATUALIZADA (d)	DESPESAS EMPENHADAS (e)	DESPESAS LIQUIDADAS	DESPESAS PAGAS (f)	DESPESAS INSCRITAS EM RESTOS A PAGAR NÃO PROCESSADOS	PAGAMENTO DE RESTOS A PAGAR (g)	SALDO (h) = (d-e)
Despesas	-	-	-	-	-	-	-
APLICAÇÃO DOS RECURSOS DA ALIENAÇÃO DE ATIVOS (II)	0,00	0,00	0,00	0,00		0,00	0,00
DESPESAS DE CAPITAL	0,00	0,00	0,00	0,00		0,00	0,00
Investimentos	0,00	0,00	0,00	0,00		0,00	0,00
Inversões Financeiras	0,00	0,00	0,00	0,00		0,00	0,00
Amortização da Dívida	0,00	0,00	0,00	0,00		0,00	0,00
DESPESAS CORRENTES DOS REGIMES DE PREVIDÊNCIA	0,00	0,00	0,00	0,00		0,00	0,00
Regime Geral da Previdência Social							
Regime Próprio de Previdência dos Servidores Públicos	0,00	0,00	0,00	0,00		0,00	0,00

 <p>Sistema de Informações Contábeis e Fiscais do Setor Público Brasileiro TESOURO NACIONAL</p>	Relatório Resumido de Execução Orçamentária
	Prefeitura Municipal de Ipubi - PE (Poder Executivo)
	Orçamentos Fiscal e da Seguridade Social
	CNPJ:
	Exercício: 2022
	Período de referência: 6º bimestre

RREO-Anexo 11 | Tabela 11.0 - Demonstrativo da Receita de Alienação de Ativos e Aplicação dos Recursos

Saldo Financeiro a Aplicar	Saldo Financeiro a Aplicar		
	2021 (j)	2022 (j) = (fb - (fff + lfg))	SALDO ATUAL (k) = (lll + llj)
Saldo Financeiro a Aplicar	-	-	-
VALOR (llj)	0,00	0,00	0,00

RREO-Anexo 11 | Tabela 11.0 - Demonstrativo da Receita de Alienação de Ativos e Aplicação dos Recursos

Notas Explicativas	Valores
Notas Explicativas	31/12/2022
Notas Explicativas	-

RREO-Anexo 13 | Tabela 13.0 - Demonstrativo das Parcerias Público-Privadas

Impactos das Contratações de PPP	Especificação de PPP	
	SALDO TOTAL EM 31 DE DEZEMBRO DO EXERCÍCIO ANTERIOR	SALDO FINAL ATÉ O BIMESTRE
Impactos das Contratações de PPP	-	-
TOTAL DE ATIVOS	0,00	0,00
Ativos Constituídos pela SPE	-	-
TOTAL DE PASSIVOS	0,00	0,00
Obrigações decorrentes de Ativos Constituídos pela SPE	-	-
Provisões de PPP	0,00	0,00
Outros Passivos	0,00	0,00
ATOS POTENCIAIS PASSIVOS	0,00	0,00
Obrigações Contratuais	-	-
Riscos não Provisionados	0,00	0,00
Garantias Concedidas	0,00	0,00
Outros Passivos Contingentes	0,00	0,00



Relatório Resumido de Execução Orçamentária
Prefeitura Municipal de Ipubi - PE (Poder Executivo)
Orçamentos Fiscal e da Seguridade Social
CNPJ:
Exercício: 2022
Período de referência: 6º bimestre

RREO-Anexo 13 | Tabela 13.0 - Demonstrativo das Parcerias Público-Privadas | Do Ente Federado, exceto estatais não dependentes - Contratadas (I.1)

Despesas de PPP Do Ente Federado, exceto estatais não dependentes - Contratadas (I.1)	Despesas de PPP										
	EXERCÍCIO ANTERIOR	EXERCÍCIO CORRENTE (EC)	<EC + 1>	<EC + 2>	<EC + 3>	<EC + 4>	<EC + 5>	<EC + 6>	<EC + 7>	<EC + 8>	<EC + 9>

RREO-Anexo 13 | Tabela 13.0 - Demonstrativo das Parcerias Público-Privadas | Do Ente Federado, exceto estatais não dependentes - A Contratar (I.2)

Despesas de PPP Do Ente Federado, exceto estatais não dependentes - A contratar (I.2)	Despesas de PPP										
	EXERCÍCIO ANTERIOR	EXERCÍCIO CORRENTE (EC)	<EC + 1>	<EC + 2>	<EC + 3>	<EC + 4>	<EC + 5>	<EC + 6>	<EC + 7>	<EC + 8>	<EC + 9>

RREO-Anexo 13 | Tabela 13.0 - Demonstrativo das Parcerias Público-Privadas | Das Estatais Não-Dependentes (II.1)

Despesas de PPP das Estatais Não-dependentes (II.1)	Despesas de PPP										
	EXERCÍCIO ANTERIOR	EXERCÍCIO CORRENTE (EC)	<EC + 1>	<EC + 2>	<EC + 3>	<EC + 4>	<EC + 5>	<EC + 6>	<EC + 7>	<EC + 8>	<EC + 9>


RREO-Anexo 13 | Tabela 13.0 - Demonstrativo das Parcerias Público-Privadas | Das Estatais Não Dependentes - A Contratar (II.2)

Despesas de PPP das Estatais Não-dependentes - A Contratar (II.2)	Despesas de PPP										
	EXERCÍCIO ANTERIOR	EXERCÍCIO CORRENTE (EC)	<EC + 1>	<EC + 2>	<EC + 3>	<EC + 4>	<EC + 5>	<EC + 6>	<EC + 7>	<EC + 8>	<EC + 9>

RREO-Anexo 13 | Tabela 13.0 - Demonstrativo das Parcerias Público-Privadas

Total das Despesas de PPP	Despesas de PPP										
	EXERCÍCIO ANTERIOR	EXERCÍCIO CORRENTE (EC)	<EC + 1>	<EC + 2>	<EC + 3>	<EC + 4>	<EC + 5>	<EC + 6>	<EC + 7>	<EC + 8>	<EC + 9>
TOTAL DAS DESPESAS DE PPP DO ENTE FEDERADO (I) = (I.1 + I.2)	-	-	-	-	-	-	-	-	-	-	-
TOTAL DAS DESPESAS DE PPP DAS ESTATAIS NÃO-DEPENDENTES (II) = (II.1 + II.2)	0,00	0,00	0,00	0,00	0,00	0,00	0,00	0,00	0,00	0,00	0,00
TOTAL DAS DESPESAS DE PPP (III) = (I + II)	0,00	0,00	0,00	0,00	0,00	0,00	0,00	0,00	0,00	0,00	0,00
RECEITA CORRENTE LÍQUIDA (RCL) (IV)	0,00	0,00	0,00	0,00	0,00	0,00	0,00	0,00	0,00	0,00	0,00
TOTAL DAS DESPESAS CONSIDERADAS PARA O LIMITE = (I)	0,00	0,00	0,00	0,00	0,00	0,00	0,00	0,00	0,00	0,00	0,00
TOTAL DAS DESPESAS CONSIDERADAS PARA O LIMITE / RCL (%) (V) = (I / IV)	0,00	0,00	0,00	0,00	0,00	0,00	0,00	0,00	0,00	0,00	0,00

Documento assinado digitalmente conforme MP nº 2.200-2/2001, que institui a Infraestrutura de Chaves Públicas Brasileira - ICP-Brasil. Para verificação e detalhes da assinatura utilize o software BRY Signer ou o verificador de sua preferência.

 Sistema de Informações Contábeis e Fiscais do Setor Público Brasileiro TESOURENACIONAL	Relatório Resumido de Execução Orçamentária
	Prefeitura Municipal de Ipubi - PE (Poder Executivo)
	Orçamentos Fiscal e da Seguridade Social
	CNPJ:
	Exercício: 2022
	Período de referência: 6º bimestre

RREO-Anexo 13 | Tabela 13.0 - Demonstrativo das Parcerias Público-Privadas

Notas Explicativas	Valores
Notas Explicativas	31/12/2022
Notas Explicativas	-

RREO-Anexo 14 | Tabela 14.0 - Demonstrativo Simplificado do Relatório Resumido da Execução Orçamentária - Municípios

Balanco Orçamentário	Valores
	Até o Bimestre
Balanco Orçamentário	-
RECEITAS	
Previsão Inicial	81.961.877,77
Previsão Atualizada	81.961.877,77
Receitas Realizadas	126.660.505,70
Déficit Orçamentário	11.148.071,48
Saldos de Exercícios Anteriores (Utilizados para Créditos Adicionais)	0,00
DESPESAS	
Dotação Inicial	81.961.877,77
Dotação Atualizada	148.559.377,77
Despesas Empenhadas	137.806.577,16
Despesas Liquidadas	131.473.368,77
Despesas Pagas	121.159.403,46
Superávit Orçamentário	0,00

RREO-Anexo 14 | Tabela 14.0 - Demonstrativo Simplificado do Relatório Resumido da Execução Orçamentária - Municípios

Despesas por Função/Subfunção	Valores
	Até o Bimestre
Despesas por Função/Subfunção	-
Despesas Empenhadas	137.806.577,16
Despesas Liquidadas	131.473.368,77

RREO-Anexo 14 | Tabela 14.0 - Demonstrativo Simplificado do Relatório Resumido da Execução Orçamentária - Municípios

Receita Corrente Líquida - RCL	Valores
	Até o Bimestre
Receita Corrente Líquida - RCL	-
Receita Corrente Líquida	111.208.101,03
Receita Corrente Líquida Ajustada para Cálculo dos Limites de Endividamento	108.429.364,03
Receita Corrente Líquida Ajustada para Cálculo dos Limites da Despesa com Pessoal	108.429.364,03


RREO-Anexo 14 | Tabela 14.0 - Demonstrativo Simplificado do Relatório Resumido da Execução Orçamentária - Municípios

Receitas e Despesas do Regime Próprio de Previdência dos Servidores	Valores
	Até o Bimestre
Receitas e Despesas do Regime Próprio de Previdência dos Servidores	-
Fundo em Capitalização (PLANO PREVIDENCIÁRIO)	
Receitas Previdenciárias Realizadas	15.287.934,41
Despesas Previdenciárias Empenhadas	11.257.668,06
Despesas Previdenciárias Liquidadas	11.257.668,06
Despesas Previdenciárias Pagas	11.247.871,30
Resultado Previdenciário	4.030.266,35
Fundo em Repartição (PLANO FINANCEIRO)	
Receitas Previdenciárias Realizadas	0,00
Despesas Previdenciárias Empenhadas	0,00
Despesas Previdenciárias Liquidadas	0,00
Despesas Previdenciárias Pagas	0,00
Resultado Previdenciário	0,00

RREO-Anexo 14 | Tabela 14.0 - Demonstrativo Simplificado do Relatório Resumido da Execução Orçamentária - Municípios

Resultados Primário e Nominal	Verificação das Metas dos Resultados Nominal e Primário		
	Meta Fixada no Anexo de Metas Fiscais da LDO (a)	Resultado Apurado até o Bimestre (b)	% em Relação à Meta (b/a)
Resultados Primário e Nominal			
Resultado Primário - Acima da Linha	0,00	-4.792.707,97	0,00
Resultado Nominal - Acima da Linha	0,00	-3.486.158,96	0,00

RREO-Anexo 14 | Tabela 14.0 - Demonstrativo Simplificado do Relatório Resumido da Execução Orçamentária - Municípios

 <p>Sistema de Informações Contábeis e Fiscais do Setor Público Brasileiro TESOURO NACIONAL</p>	Relatório Resumido de Execução Orçamentária
	Prefeitura Municipal de Ipubi - PE (Poder Executivo)
	Orçamentos Fiscal e da Seguridade Social
	CNPJ:
	Exercício: 2022
	Período de referência: 6º bimestre

Restos a Pagar por Poder e Ministério Público	Estágios dos Restos a Pagar			
	Inscrição	Cancelamento Até o Bimestre	Pagamento Até o Bimestre	Saldo a Pagar
Restos a Pagar por Poder e Ministério Público	-	-	-	-
RESTOS A PAGAR PROCESSADOS	19.967.694,69	51.114,37	4.007.484,93	15.909.095,39
Poder Executivo	19.672.561,23	51.114,37	4.007.484,93	15.613.961,93
Poder Legislativo	295.133,46	0,00	0,00	295.133,46
Poder Judiciário	0,00	0,00	0,00	0,00
Ministério Público	0,00	0,00	0,00	0,00
Defensoria Pública	0,00	0,00	0,00	0,00
RESTOS A PAGAR NÃO PROCESSADOS	3.970.967,63	719.453,11	1.269.159,93	1.982.354,59
Poder Executivo	3.826.242,61	709.156,81	1.241.936,88	1.875.148,92
Poder Legislativo	144.755,02	10.296,30	27.223,05	107.235,67
Poder Judiciário	0,00	0,00	0,00	0,00
Ministério Público	0,00	0,00	0,00	0,00
Defensoria Pública	0,00	0,00	0,00	0,00
TOTAL	23.938.662,32	770.567,48	5.276.644,86	17.891.479,98

RREO-Anexo 14 | Tabela 14.0 - Demonstrativo Simplificado do Relatório Resumido da Execução Orçamentária - Municípios

Despesas com Manutenção e Desenvolvimento do Ensino	Valor Apurado Até o Bimestre	Apuração das Despesas com Ensino	
		% Mínimo a Aplicar no Exercício	% Aplicado Até o Bimestre
Despesas com Manutenção e Desenvolvimento do Ensino	-	-	-
Mínimo Anual de <19% / 25%> das Receitas de Impostos na Manutenção e Desenvolvimento do Ensino	51.862.744,00	25,00	33,02
Mínimo Anual de 70% do FUNDEB na Remuneração dos Profissionais da Educação Básica	30.253.653,19	70,00	75,91
Percentual de 50% da Complementação da União ao FUNDEB (VAAT) na Educação Infantil	0,00	50,00	0,00
Mínimo de 15% da Complementação da União ao FUNDEB (VAAT) em Despesas de Capital	0,00	15,00	0,00

RREO-Anexo 14 | Tabela 14.0 - Demonstrativo Simplificado do Relatório Resumido da Execução Orçamentária - Municípios

Receitas de Operações de Crédito e Despesas de Capital	Apuração das Receitas de Operações de Crédito e Despesas de Capital	
	Valor Apurado no Exercício	Saldo Não Realizado
Receitas de Operações de Crédito e Despesas de Capital	-	-
Receitas de Operações de Crédito	0,00	74.451,63
Despesa de Capital Líquida	15.715.046,23	3.095.009,65

RREO-Anexo 14 | Tabela 14.0 - Demonstrativo Simplificado do Relatório Resumido da Execução Orçamentária - Municípios

Projeção Atuarial dos Regimes de Previdência	Exercício	Exercício de Apuração		
		10º Exercício	20º Exercício	35º Exercício
Projeção Atuarial dos Regimes de Previdência	-	-	-	-
Fundo em Capitalização (Plano Previdenciário)	0,00	0,00	0,00	0,00
Receitas Previdenciárias	0,00	0,00	0,00	0,00
Despesas Previdenciárias	0,00	0,00	0,00	0,00
Resultado Previdenciário	0,00	0,00	0,00	0,00
Fundo em Repartição (Plano Financeiro)	0,00	0,00	0,00	0,00
Receitas Previdenciárias	0,00	0,00	0,00	0,00
Despesas Previdenciárias	0,00	0,00	0,00	0,00
Resultado Previdenciário	0,00	0,00	0,00	0,00

RREO-Anexo 14 | Tabela 14.0 - Demonstrativo Simplificado do Relatório Resumido da Execução Orçamentária - Municípios


Receita da Alienação de Ativos e Aplicação dos Recursos	Apuração da Receita da Alienação de Ativos e Aplicação dos Recursos	
	Valor Apurado no Exercício	Saldo a Realizar
Receita da Alienação de Ativos e Aplicação dos Recursos	-	-
Receitas da Alienação de Ativos	0,00	24.817,22
Aplicação dos Recursos da Alienação de Ativos	0,00	0,00

RREO-Anexo 14 | Tabela 14.0 - Demonstrativo Simplificado do Relatório Resumido da Execução Orçamentária - Municípios

Despesas com Ações e Serviços Públicos de Saúde	Valor Apurado Até o Bimestre	Apuração das Despesas com Saúde	
		% Mínimo a Aplicar no Exercício	% Aplicado Até o Bimestre
Despesas com Ações e Serviços Públicos de Saúde	-	-	-
Despesas com Ações e Serviços Públicos de Saúde Executadas com Recursos de Impostos	28.626.673,94	15,00	29,82

RREO-Anexo 14 | Tabela 14.0 - Demonstrativo Simplificado do Relatório Resumido da Execução Orçamentária - Municípios

Despesas de Caráter Continuado Derivadas de PPP	Valor Realizado no Período	
	Valor Apurado no Exercício Corrente	
Despesas de Caráter Continuado Derivadas de PPP	-	-

 Sistema de Informações Contábeis e Fiscais do Setor Público Brasileiro TESOURO NACIONAL	Relatório Resumido de Execução Orçamentária
	Prefeitura Municipal de Ipubi - PE (Poder Executivo)
	Orçamentos Fiscal e da Seguridade Social
	CNPJ:
	Exercício: 2022
	Período de referência: 6º bimestre

Despesas de Caráter Continuado Derivadas de PPP	Valor Realizado no Período
Total das Despesas Consideradas para o Limite / RCL (%)	Valor Apurado no Exercício Corrente 0,00

RREO-Anexo 14 | Tabela 14.0 - Demonstrativo Simplificado do Relatório Resumido da Execução Orçamentária - Municípios

Notas Explicativas	Valores
Notas Explicativas	31/12/2022
Notas Explicativas	-

Lista de Assinaturas

Assinatura: 1 Digitally signed by JULIERME BARBOSA XAVIER:03129838406 Date: 2023.01.30 15:38:34 BRT Perfil: Contador Responsável Instituição: Prefeitura Municipal de Ipubi - PE
Assinatura: 2 Digitally signed by FRANCISCO RUBENSMARIO CHAVES SIQUEIRA:59974800463 Date: 2023.01.30 15:55:33 GMT-03:00 Perfil: Titular do Poder Executivo Instituição: Prefeitura Municipal de Ipubi - PE
Assinatura: 3
Assinatura: 4
Assinatura: 5

As assinaturas digitais podem ser verificadas no arquivo PDF.

Documento assinado digitalmente conforme MP nº 2.200-2/2001, que institui a Infraestrutura de Chaves Públicas Brasileira - ICP-Brasil.
Para verificação e detalhes da assinatura utilize o software BRY Signer ou o verificador de sua preferência.