

DIÁRIO OFICIAL



PREFEITURA MUNICIPAL DE IPUBI


<http://pe.portaldatransparencia.com.br/prefeitura/ipubi/>

<p>Sistema de Informações Contábeis e Fiscais do Setor Público Brasileiro TESOURO NACIONAL</p>	Relatório de Gestão Fiscal
	Prefeitura Municipal de Ipubi - PE (Poder Executivo)
	Orçamentos Fiscal e da Seguridade Social
	CNPJ:
	Exercício: 2018
Período de referência: 2º quadrimestre	

RGF-Anexo 01 | Tabela 1.0 - Demonstrativo da Despesa com Pessoal

Despesa com Pessoal	Despesa Executada com Pessoal												INSCRITAS EM RESTOS A PAGAR NÃO PROCESSADOS (B)	
	DESPESAS EXECUTADAS (Dinheiro 12 Meses)													
	<MR-1>	<MR-2>	<MR-3>	<MR-4>	<MR-5>	<MR-6>	<MR-7>	<MR-8>	<MR-9>	<MR-10>	<MR-11>	<MR-12>	TOTAL (ÚLTIMOS 12 MESES) (A)	
Despesa com Pessoal (Dinheiro 12 Meses)														
DESPESA BRUTA COM PESSOAL (I)	2.591.888,30	2.414.524,69	3.061.170,77	5.793.631,04	2.471.430,28	3.263.870,95	2.538.845,58	3.542.400,77	2.887.802,91	2.368.943,63	3.222.175,06	2.903.556,81	37.058.038,59	1.308,34
Pessoal Ativo	2.206.109,51	2.021.356,78	2.650.627,64	5.071.947,55	2.078.601,49	2.853.569,59	2.119.780,27	3.115.783,00	2.438.770,84	1.910.719,22	2.798.693,00	2.402.302,28	31.636.301,17	1.308,34
Vinculações, Vantagens e Outras Despesas Variáveis	1.874.605,21	1.823.475,20	1.803.707,86	3.404.848,87	1.947.054,96	2.304.031,47	2.008.760,65	3.008.031,61	1.948.097,50	1.846.070,47	1.970.119,81	1.935.329,65	24.485.565,76	1.200,00
Obrigações Patronais	331.458,30	47.881,53	746.889,78	1.867.142,85	531.536,63	509.588,12	20.089,60	1.177.751,30	589.772,82	61.148,75	896.573,00	547.062,43	7.147.750,42	108,34
Benefícios Previdenciários	0,00	0,00	0,00	0,00	0,00	0,00	0,00	0,00	0,00	0,00	0,00	0,00	0,00	0,00
Pessoal Inativo e Pensionistas	369.778,79	353.167,91	410.543,13	721.683,49	392.828,79	410.271,38	419.066,31	426.617,77	448.032,07	496.224,41	492.482,06	501.164,33	4.421.697,42	0,00
Aposentadorias, Reservas e Reformas	349.917,60	351.593,26	387.148,92	654.388,85	355.556,08	369.953,21	380.017,52	386.340,13	409.856,72	418.358,81	417.085,76	461.592,87	4.021.814,23	0,00
Pensões	19.861,19	1.574,65	43.394,21	67.294,64	37.272,71	40.318,15	39.048,79	40.277,64	38.175,25	37.866,65	38.396,30	39.571,66	409.883,19	0,00
Outras Benefícios Previdenciários	0,00	0,00	0,00	0,00	0,00	0,00	0,00	0,00	0,00	0,00	0,00	0,00	0,00	0,00
Outras Despesas de Pessoal decorrentes de Contratos de Terceirização (§ 1º do art. 18 da LRF)	0,00	0,00	0,00	0,00	0,00	0,00	0,00	0,00	0,00	0,00	0,00	0,00	0,00	0,00
DESPESAS NÃO COMPUTADAS (§ 1º do art. 19 da LRF) (II)	388.778,79	389.167,91	410.543,13	721.683,49	392.828,79	410.271,38	419.066,31	426.617,77	448.032,07	496.224,41	492.482,06	501.164,33	5.428.939,26	0,00
Instituições por Determinação e Inscritas em Dedicado Voluntário	0,00	0,00	0,00	0,00	0,00	0,00	0,00	0,00	0,00	0,00	0,00	0,00	0,00	0,00
Decorrentes de Decisão Judicial de Período Anterior ao da Apuração	0,00	0,00	0,00	0,00	0,00	0,00	0,00	0,00	0,00	0,00	5.250,86	0,00	5.250,86	0,00
Despesas de Exercícios Anteriores de Período Anterior ao da Apuração	0,00	0,00	0,00	0,00	0,00	0,00	0,00	0,00	0,00	0,00	0,00	0,00	0,00	0,00
Instituições e Pensionistas com Recursos Vinculados	388.778,79	389.167,91	410.543,13	721.683,49	392.828,79	410.271,38	419.066,31	426.617,77	448.032,07	496.224,41	492.482,06	501.164,33	5.421.688,40	0,00
DESPESA LÍQUIDA COM PESSOAL (III) = (I) - (II)	2.206.109,51	2.021.356,78	2.650.627,64	5.071.947,55	2.078.601,49	2.853.569,59	2.119.780,27	3.115.783,00	2.438.770,84	1.910.719,22	2.781.442,14	2.402.302,28	31.631.100,31	1.308,34

Documento assinado digitalmente conforme MP nº 2.200-2/2001, que institui a Infraestrutura de Chaves Públicas Brasileira - ICP-Brasil. Para verificação e detalhes da assinatura utilize o software BRy Signer ou o verificador de sua preferência.

 Sistema de Informações Contábeis e Fiscais do Setor Público Brasileiro Tesouro Nacional	Relatório de Gestão Fiscal
	Prefeitura Municipal de Ipubi - PE (Poder Executivo)
	Orçamentos Fiscal e da Seguridade Social
	CNPJ:
	Exercício: 2018
	Período de referência: 2º quadrimestre

RGF-Anexo 01 | Tabela 1.0 - Demonstrativo da Despesa com Pessoal

DTP e Apuração do Cumprimento do Limite Legal	DTP e Apuração do Cumprimento do Limite Legal	
	Valor	% sobre a RCL Ajustada
DTP e Apuração do Cumprimento do Limite Legal	-	-
RECEITA CORRENTE LÍQUIDA - RCL (IV)	61.912.315,17	
(1) Transferências Obrigatórias da União Relativas às Emendas Individuais (V) (§1º, art. 166 da CF)	0,00	
= RECEITA CORRENTE LÍQUIDA AJUSTADA (VI)	61.912.315,17	
DESPESA TOTAL COM PESSOAL - DTP (VII) = (IIa + IIIb)	31.632.408,65	51,09
LIMITE MÁXIMO (VIII) (incisos I, II e III, art. 20 da LRF)	33.432.650,19	54,00
LIMITE PRUDENCIAL (IX) = (0,95 x VIII) (parágrafo único do art. 22 da LRF)	31.761.017,68	51,30
LIMITE DE ALERTA (X) = (0,90 x VIII) (inciso II do §1º do art. 59 da LRF)	30.089.385,17	48,60


RGF-Anexo 01 | Tabela 1.0 - Demonstrativo da Despesa com Pessoal

Notas Explicativas	Valores	
	31/08/2018	
Notas Explicativas	-	
Notas Explicativas	O Presente Relatório foi REPUBLICADO no período de 25/09/2018 a 25/10/2018 na melhor forma de direito, no Quadro de Avisos da Prefeitura e ainda conforme decisão TCE/PE 1852910-7.	

 <p>Sistema de Informações Contábeis e Fiscais do Setor Público Brasileiro TESOURO NACIONAL</p>	Relatório de Gestão Fiscal
	Prefeitura Municipal de Ipubi - PE (Poder Executivo)
	Orçamentos Fiscal e da Seguridade Social
	CNPJ:
	Exercício: 2018
	Período de referência: 2º quadrimestre

RGF-Anexo 01 | Tabela 1.2 - Trajetória de Retorno ao Limite da Despesa Total com Pessoal

Trajetória de Retorno ao Limite da Despesa Total com Pessoal	Trajetória de Retorno ao Limite da Despesa Total com Pessoal								
	Exercício em que Excedeu o Limite			Exercício do Primeiro Período Seguinte				Exercício do Segundo Período Seguinte	
	No Quadrimestre/Semestre			Primeiro Período Seguinte		Segundo Período Seguinte			
	Limite Máximo (a)	% DTP (b)	% Excedente (c) = (b-a)	Redutor Mínimo de 1/3 do Excedente (d) = (1/3)c	Limite (e) = (b-d)	% DTP (f)	Redutor Residual (g) = (f-e)	Limite (h) = (e-g)	% DTP (i)
Trajetória de Retorno ao Limite da Despesa Total com Pessoal	-	-	-	-	-	-	-	-	-
Percentual Trajetória de Retorno ao Limite da Despesa Total com Pessoal									

 Sistema de Informações Contábeis e Fiscais do Setor Público Brasileiro TESOURO NACIONAL	Relatório de Gestão Fiscal
	Prefeitura Municipal de Ipubi - PE (Poder Executivo)
	Orçamentos Fiscal e da Seguridade Social
	CNPJ:
	Exercício: 2018
	Período de referência: 2º quadrimestre


RGF-Anexo 01 | Tabela 1.2 - Trajetória de Retorno ao Limite da Despesa Total com Pessoal

Notas Explicativas	Valores
	31/08/2018
Notas Explicativas	-
Identificação do Quadrimestre em que Excedeu o Limite e dos Períodos de Retorno	
Notas Explicativas	

 <p>Sistema de Informações Contábeis e Fiscais do Setor Público Brasileiro Tesouro Nacional</p>	Relatório de Gestão Fiscal
	Prefeitura Municipal de Ipubi - PE (Poder Executivo)
	Orçamentos Fiscal e da Seguridade Social
	CNPJ:
	Exercício: 2018
	Período de referência: 2º quadrimestre

RGF-Anexo 01 | Tabela 1.4 - Demonstrativo da Despesa com Pessoal - Ente Consorciado | CONSORCIO INTERMUNICIPAL DO SERTÃO DO ARARIPE PERNAMBUCO - CISAPE

Despesa com Pessoal Executada em Consórcios Públicos	Despesa Executada com Pessoal			TOTAL (c = a + b)
	VALORES TRANSFERIDOS POR CONTRATO DE RATEIO	LIQUIDADAS (a)	DESPEAS EXECUTADAS (Últimos 12 Meses) INSCRITAS EM RESTOS A PAGAR NÃO PROCESSADOS (b)	
Despesa com Pessoal Executada em Consórcios Públicos				
DESPESA BRUTA COM PESSOAL (I)				
Pessoal Ativo				
Outras despesas de pessoal decorrentes de contratos de terceirização (§ 1º art. 18 da LRF)				
DESPESAS NÃO COMPUTADAS (§ 1º do art. 19 da LRF) (II)				
Indenizações por Demissão e Incentivos à Demissão Voluntária				
Decorrentes de Decisão Judicial de período anterior ao da apuração				
Despesas de Exercícios Anteriores de Período Anterior ao da Apuração				
DESPESA TOTAL COM PESSOAL - DTP (III) = (I - II)				

 Sistema de Informações Contábeis e Fiscais do Setor Público Brasileiro Tesouro Nacional	Relatório de Gestão Fiscal
	Prefeitura Municipal de Ipubi - PE (Poder Executivo)
	Orçamentos Fiscal e da Seguridade Social
	CNPJ:
	Exercício: 2018
	Período de referência: 2º quadrimestre

RGF-Anexo 01 | Tabela 1.4 - Demonstrativo da Despesa com Pessoal - Ente Consorciado


Notas Explicativas	Valores
Notas Explicativas	31/08/2018
Notas Explicativas	-

 Sistema de Informações Contábeis e Fiscais do Setor Público Brasileiro TESOURO NACIONAL	Relatório de Gestão Fiscal
	Prefeitura Municipal de Ipubi - PE (Poder Executivo)
	Orçamentos Fiscal e da Seguridade Social
	CNPJ:
	Exercício: 2018
Período de referência: 2º quadrimestre	

RGF-Anexo 02 | Tabela 2.0 - Demonstrativo da Dívida Consolidada Líquida - Estados, DF e Municípios

Tabela 2.0 - Demonstrativo da Dívida Consolidada Líquida	Cálculo da Dívida Consolidada Líquida			
	SALDO DO EXERCÍCIO ANTERIOR	SALDO DO EXERCÍCIO DE 2018		
		Até o 1º Quadrimestre	Até o 2º Quadrimestre	Até o 3º Quadrimestre
Dívida Consolidada				
DÍVIDA CONSOLIDADA - DC (I)	19.327.140,54	18.972.900,98	18.551.790,91	0,00
Dívida Mobiliária	0,00	0,00	0,00	0,00
Dívida Contratual	19.327.140,54	18.972.900,98	18.551.790,91	0,00
Empréstimos	0,00	0,00	0,00	0,00
Internos	0,00	0,00	0,00	0,00
Externos	0,00	0,00	0,00	0,00
Reestruturação da Dívida de Estados e Municípios	0,00	0,00	0,00	0,00
Financiamentos	13.075,08	13.075,08	13.075,08	0,00
Internos	13.075,08	13.075,08	13.075,08	0,00
Externos	0,00	0,00	0,00	0,00
Parcelamento e Renegociação de Dívidas	19.314.065,46	18.959.825,90	18.538.715,83	0,00
De Tributos	0,00	0,00	0,00	0,00
De Contribuições Previdenciárias	19.375.841,85	19.021.602,29	18.600.492,22	0,00
De Demais Contribuições Sociais	-61.776,39	-61.776,39	-61.776,39	0,00
Do FGTS	0,00	0,00	0,00	0,00
Com Instituição Não Financeira	0,00	0,00	0,00	0,00
Demais Dívidas Contratuais	0,00	0,00	0,00	0,00
PreCATórios Posteriores a 05/05/2000 (inclusive) Vencidos e Não Pagos	0,00	0,00	0,00	0,00
Outras Dívidas	0,00	0,00	0,00	0,00
DEDUÇÕES (II)				
Disponibilidade de Caixa	0,00	0,00	0,00	0,00
Disponibilidade de Caixa Bruta	7.701.920,60	8.376.931,86	10.168.295,19	0,00
(-) Restos a Pagar Processados	15.099.263,31	12.934.740,51	12.898.257,01	0,00
Demais Haveres Financeiros	0,00	0,00	0,00	0,00
DÍVIDA CONSOLIDADA LÍQUIDA (DCL) (III) = (I - II)	19.327.140,54	18.972.900,98	18.551.790,91	0,00
RECEITA CORRENTE LÍQUIDA - RCL	56.763.536,13	56.812.470,97	61.912.315,17	0,00
% da DC sobre a RCL (IRCL)	34,05	33,40	29,96	0,00
% da DCL sobre a RCL (III/IRCL)	34,05	33,40	29,96	0,00
LIMITE DEFINIDO POR RESOLUÇÃO DO SENADO FEDERAL	68.116.243,36	68.174.965,16	74.294.778,20	0,00
LIMITE DE ALERTA (inciso III do § 1º do art. 59 da LRF)	61.304.619,02	61.357.468,64	66.865.300,38	0,00
Outros Valores Não Integrantes da DC				
PreCATórios Anteriores a 05/05/2000	134.429,40	134.429,40	134.429,40	0,00
PreCATórios Posteriores a 05/05/2000 (Não incluídos na DC)	0,00	0,00	0,00	0,00
Passivo Atuarial	0,00	0,00	0,00	0,00
Insuficiência Financeira	7.397.342,71	4.557.808,65	2.729.961,82	0,00
Depósitos e Consignações Sem Contrapartida	0,00	0,00	0,00	0,00
RP Não-Processados	1.205.585,93	1.135.342,53	1.001.539,69	0,00
Antecipações de Receita Orçamentária - ARO	0,00	0,00	0,00	0,00
Dívida Contratual de PPP	0,00	0,00	0,00	0,00
Apropriação de Depósitos Judiciais - LC 151/2015	0,00	0,00	0,00	0,00

 Sistema de Informações Contábeis e Fiscais do Setor Público Brasileiro TesouroNACIONAL	Relatório de Gestão Fiscal
	Prefeitura Municipal de Ipubi - PE (Poder Executivo)
	Orçamentos Fiscal e da Seguridade Social
	CNPJ:
	Exercício: 2018
	Período de referência: 2º quadrimestre

 Sistema de Informações Contábeis e Fiscais do Setor Público Brasileiro Tesouro Nacional	Relatório de Gestão Fiscal
	Prefeitura Municipal de Ipubi - PE (Poder Executivo)
	Orçamentos Fiscal e da Seguridade Social
	CNPJ:
	Exercício: 2018
	Período de referência: 2º quadrimestre

RGF-Anexo 02 | Tabela 2.0 - Demonstrativo da Dívida Consolidada Líquida - Estados, DF e Municípios


Notas Explicativas	Valores
Notas Explicativas	31/08/2018
Notas Explicativas	-

 <p>Sistema de Informações Contábeis e Fiscais do Setor Público Brasileiro TESOURO NACIONAL</p>	Relatório de Gestão Fiscal
	Prefeitura Municipal de Ipubi - PE (Poder Executivo)
	Orçamentos Fiscal e da Seguridade Social
	CNPJ:
	Exercício: 2018
Período de referência: 2º quadrimestre	

RGF-Anexo 02 | Tabela 2.1 - Trajetória de Retorno ao Limite da Dívida Consolidada Líquida - Estados, DF e Municípios

Tabela 2.1 - Trajetória de Retorno ao Limite da Dívida Consolidada Líquida	Trajetória de Retorno ao Limite da Dívida Consolidada Líquida													
	Exercício em que Excedeu o Limite			Exercício do primeiro período seguinte				Exercício do segundo período seguinte				Exercício do terceiro período seguinte		
	Quadrimestre em que Excedeu o Limite			Primeiro período seguinte				Segundo período seguinte				Terceiro período seguinte		
Trajetória de Retorno ao Limite da Dívida Consolidada Líquida	Limite Máximo (a)	% DCL (b)	% Excedente (c) = (b-a)	Redutor mínimo de 25% do Excedente (d) = (b,25%)	Limite (a) + (b-d)	% DCL (f)	Redutor Residual (g) = (b-a)	Limite (b) + (g)	% DCL (f)	Redutor Residual (h) = (b-a)	Limite (b) + (h)	% DCL (f)		
Valores Percentuais	-	-	-	-	-	-	-	-	-	-	-	-		

Documento assinado digitalmente conforme MP nº 2.200-2/2001, que institui a Infraestrutura de Chaves Públicas Brasileira - ICP-Brasil. Para verificação e detalhes da assinatura utilize o software BRY Signer ou o verificador de sua preferência.

 Sistema de Informações Contábeis e Fiscais do Setor Público Brasileiro TESOURO NACIONAL	Relatório de Gestão Fiscal
	Prefeitura Municipal de Ipubi - PE (Poder Executivo)
	Orçamentos Fiscal e da Seguridade Social
	CNPJ:
	Exercício: 2018
	Período de referência: 2º quadrimestre

RGF-Anexo 02 | Tabela 2.1 - Trajetória de Retorno ao Limite da Dívida Consolidada Líquida - Estados, DF e Municípios


Notas Explicativas	Valores
Notas Explicativas	31/08/2018
Notas Explicativas	-
Identificação do Quadrimestre em que Excedeu o Limite e dos Períodos de Retorno	

 Sistema de Informações Contábeis e Fiscais do Setor Público Brasileiro Tesouro Nacional	Relatório de Gestão Fiscal
	Prefeitura Municipal de Ipubi - PE (Poder Executivo)
	Orçamentos Fiscal e da Seguridade Social
	CNPJ:
	Exercício: 2018
Período de referência: 2º quadrimestre	

RGF-Anexo 02 | Tabela 2.2 - Trajetória de Ajuste da Dívida Consolidada Líquida em cada Exercício Financeiro - Estados, DF e Municípios

UF	2009	2010	2011	2012	2013	2014	2015	2016	2017	2018

Documento assinado digitalmente conforme MP nº 2.200-2/2001, que institui a Infraestrutura de Chaves Públicas Brasileira - ICP-Brasil. Para verificação e detalhes da assinatura utilize o software BRY Signer ou o verificador de sua preferência.

 Sistema de Informações Contábeis e Fiscais do Setor Público Brasileiro Tesouro Nacional	Relatório de Gestão Fiscal
	Prefeitura Municipal de Ipubi - PE (Poder Executivo)
	Orçamentos Fiscal e da Seguridade Social
	CNPJ:
	Exercício: 2018
	Período de referência: 2º quadrimestre


RGF-Anexo 02 | Tabela 2.2 - Trajetória de Ajuste da Dívida Consolidada Líquida em cada Exercício Financeiro - Estados, DF e Municípios

Notas Explicativas	Valores
Notas Explicativas	31/08/2018
Notas Explicativas	-

 <p>Sistema de Informações Contábeis e Fiscais do Setor Público Brasileiro TESOURO NACIONAL</p>	Relatório de Gestão Fiscal
	Prefeitura Municipal de Ipubi - PE (Poder Executivo)
	Orçamentos Fiscal e da Seguridade Social
	CNPJ:
	Exercício: 2018
Período de referência: 2º quadrimestre	

RGF-Anexo 03 | Tabela 3.0 - Demonstrativo das Garantias e Contragarantias de Valores

Garantias Concedidas e Contragarantias Recebidas	Saldos das Garantias Concedidas e Contragarantias Recebidas			
	SALDO DO EXERCÍCIO ANTERIOR	SALDO DO EXERCÍCIO DE 2018		
		Até o 1º Quadrimestre	Até o 2º Quadrimestre	Até o 3º Quadrimestre
Garantias Concedidas	-	-	-	-
Garantias Concedidas	-	-	-	-
AOS ESTADOS (I)	0,00	0,00	0,00	0,00
Em Operações de Crédito Externas	0,00	0,00	0,00	0,00
Em Operações de Crédito Internas	0,00	0,00	0,00	0,00
AOS MUNICÍPIOS (II)	0,00	0,00	0,00	0,00
Em Operações de Crédito Externas	0,00	0,00	0,00	0,00
Em Operações de Crédito Internas	0,00	0,00	0,00	0,00
ÀS ENTIDADES CONTROLADAS (III)	0,00	0,00	0,00	0,00
Em Operações de Crédito Externas	0,00	0,00	0,00	0,00
Em Operações de Crédito Internas	0,00	0,00	0,00	0,00
POR MEIO DE FUNDOS E PROGRAMAS (IV)	0,00	0,00	0,00	0,00
TOTAL GARANTIAS CONCEDIDAS (V) = (I + II + III + IV)	0,00	0,00	0,00	0,00
RECEITA CORRENTE LÍQUIDA - RCL (VI)	56.763.536,13	56.812.470,97	61.912.315,17	61.912.315,17
% do TOTAL DAS GARANTIAS sobre a RCL (V/VI)	0,00	0,00	0,00	0,00
LIMITE DEFINIDO POR RESOLUÇÃO DO SENADO FEDERAL	12.487.977,95	12.498.743,61	13.620.709,34	13.620.709,34
LIMITE DE ALERTA (inciso III § 1º do art. 59 da LRF)	11.239.180,16	11.248.869,25	12.258.638,41	12.258.638,41
Contragarantias Recebidas	-	-	-	-
Contragarantias Recebidas	-	-	-	-
DOS ESTADOS (VII)	0,00	0,00	0,00	0,00
Em Garantia às Operações de Crédito Externas	0,00	0,00	0,00	0,00
Em Garantia às Operações de Crédito Internas	0,00	0,00	0,00	0,00
DOS MUNICÍPIOS (VIII)	0,00	0,00	0,00	0,00
Em Garantia às Operações de Crédito Externas	0,00	0,00	0,00	0,00
Em Garantia às Operações de Crédito Internas	0,00	0,00	0,00	0,00
DAS ENTIDADES CONTROLADAS (IX)	0,00	0,00	0,00	0,00
Em Garantia às Operações de Crédito Externas	0,00	0,00	0,00	0,00
Em Garantia às Operações de Crédito Internas	0,00	0,00	0,00	0,00
EM GARANTIAS POR MEIO DE FUNDOS E PROGRAMAS (X)	0,00	0,00	0,00	0,00
TOTAL CONTRAGARANTIAS RECEBIDAS (XI) = (VII + VIII + IX + X)	0,00	0,00	0,00	0,00

 <p>Sistema de Informações Contábeis e Fiscais do Setor Público Brasileiro TESOURO NACIONAL</p>	Relatório de Gestão Fiscal
	Prefeitura Municipal de Ipubi - PE (Poder Executivo)
	Orçamentos Fiscal e da Seguridade Social
	CNPJ:
	Exercício: 2018
	Período de referência: 2º quadrimestre

RGF-Anexo 03 | Tabela 3.0 - Demonstrativo das Garantias e Contragarantias de Valores

Notas Explicativas	Valores
Notas Explicativas	31/08/2018
Notas Explicativas	-

RGF-Anexo 04 | Tabela 4.0 - Demonstrativo das Operações de Crédito - Estados, DF e Municípios

Operações de Crédito	Valor Realizado no Período	
	VALOR REALIZADO	
	No Quadrimestre de Referência	Até o Quadrimestre de Referência (a)
Mobiliária	-	-
Interna	0,00	0,00
Externa	0,00	0,00
Contratual	0,00	0,00
Interna	0,00	0,00
Empréstimos	0,00	0,00
Aquisição Financiada de Bens e Arrendamento Mercantil Financeiro	0,00	0,00
Antecipação de Receita pela Venda a Termo de Bens e Serviços	0,00	0,00
Assunção Reconhecimento e Confissão de Dívidas (LRF, art. 29, § 1º)	0,00	0,00
Operações de Crédito Previstas no art. 7º § 3º da RSF nº 43/2001 (I)	0,00	0,00
Externa	0,00	0,00
Empréstimos	0,00	0,00
Aquisição Financiada de Bens e Arrendamento Mercantil Financeiro	0,00	0,00
Antecipações de Receitas pela Venda a Termo de Bens e Serviços	0,00	0,00
Assunção, Reconhecimento e Confissão de Dívidas (LRF, art. 29, § 1º)	0,00	0,00
Operações de Crédito Previstas no art. 7º § 3º da RSF nº 43/2001 (II)	0,00	0,00
TOTAL (III)	0,00	0,00

RGF-Anexo 04 | Tabela 4.0 - Demonstrativo das Operações de Crédito - Estados, DF e Municípios

Apuração do Cumprimento dos Limites	Apuração do Cumprimento dos Limites	
	VALOR	% SOBRE A RCL
Apuração do Cumprimento dos Limites	-	-
Receita Corrente Líquida - RCL (IV)	61.912.315,17	
Operações Vedadas (V)	0,00	0,00
Total Considerado para Fins da Apuração do Cumprimento do Limite (VI) = (IIa + V - IIIa - IIIb)	0,00	0,00
Limite Geral Definido por Resolução do Senado Federal para as Operações de Crédito Internas e Externas	9.905.970,43	16,00
Limite de Alerta (inciso III do § 1º do art. 59 da LRF)	8.915.373,38	14,40
Operações de Crédito por Antecipação da Receita Orçamentária	0,00	0,00
Limite Definido por Resolução do Senado Federal para as Operações de Crédito por Antecipação da Receita Orçamentária	4.333.862,06	7,00

RGF-Anexo 04 | Tabela 4.0 - Demonstrativo das Operações de Crédito - Estados, DF e Municípios

Outras Operações Que Integram a Dívida Consolidada	Valor Realizado no Período	
	VALOR REALIZADO	
	No Quadrimestre de Referência	Até o Quadrimestre de Referência (a)
Outras Operações Que Integram a Dívida Consolidada	-	-
Parcelamentos de Dívidas	0,00	0,00
Tributos	0,00	0,00
Contribuições Previdenciárias	0,00	0,00
FGTS	0,00	0,00
Operações de Reestruturação e Recomposição do Principal de Dívidas	0,00	0,00


RGF-Anexo 04 | Tabela 4.0 - Demonstrativo das Operações de Crédito - Estados, DF e Municípios

Notas Explicativas	Valores
Notas Explicativas	31/08/2018
Notas Explicativas	-

RGF-Anexo 06 | Tabela 6.0 - Demonstrativo Simplificado do Relatório de Gestão Fiscal

Receita Corrente Líquida	Valor Até o Quadrimestre	
	Valor Até o Quadrimestre	Valor Até o Quadrimestre
Receita Corrente Líquida	-	-
Receita Corrente Líquida		61.912.315,17
Receita Corrente Líquida Ajustada		61.912.315,17

RGF-Anexo 06 | Tabela 6.0 - Demonstrativo Simplificado do Relatório de Gestão Fiscal

 Sistema de Informações Contábeis e Fiscais do Setor Público Brasileiro TESOURO NACIONAL	Relatório de Gestão Fiscal
	Prefeitura Municipal de Ipubi - PE (Poder Executivo)
	Orçamentos Fiscal e da Seguridade Social
	CNPJ:
	Exercício: 2018
	Período de referência: 2º quadrimestre

Despesa com Pessoal	Valor Realizado no Período	
	VALOR	% SOBRE A RCL AJUSTADA
Despesa com Pessoal	-	-
Despesa Total com Pessoal - DTP	31.632.408,65	51,08
Limite Máximo (incisos I II e III art. 20 da LRF) - <%">	33.432.659,19	54,00
Limite Prudencial (parágrafo único art. 22 da LRF) - <%">	31.761.017,68	51,30
Limite de Alerta (inciso II do §1º do art. 59 da LRF) - <%">	30.089.385,17	48,60

RGF-Anexo 06 | Tabela 6.0 - Demonstrativo Simplificado do Relatório de Gestão Fiscal

Dívida Consolidada	Comparativo do Saldo da Dívida		
	SALDO DO EXERCÍCIO DE 2018		
	Até o 1º Quadrimestre	Até o 2º Quadrimestre	Até o 3º Quadrimestre
Dívida Consolidada	-	-	-
Dívida Consolidada Líquida	18.972.900,88	18.551.790,91	
Limite Definido por Resolução do Senado Federal	74.294.778,20		

RGF-Anexo 06 | Tabela 6.0 - Demonstrativo Simplificado do Relatório de Gestão Fiscal

Garantias de Valores	Comparativo do Saldo de Garantia		
	SALDO DO EXERCÍCIO DE 2018		
	Até o 1º Quadrimestre	Até o 2º Quadrimestre	Até o 3º Quadrimestre
Garantias de Valores	-	-	-
Total das Garantias Concedidas	0,00		
Limite Definido por Resolução do Senado Federal	13.620.709,34		

RGF-Anexo 06 | Tabela 6.0 - Demonstrativo Simplificado do Relatório de Gestão Fiscal

Operações de Crédito	Valor Realizado no Período	
	VALOR	% SOBRE A RCL
Operações de Crédito	-	-
Operações de Crédito Internas e Externas	0,00	0,00
Limite Definido pelo Senado Federal para Operações de Crédito Externas e Internas	9.905.970,43	16,00
Operações de Crédito por Antecipação da Receita	0,00	0,00
Limite Definido pelo Senado Federal para Operações de Crédito por Antecipação da Receita	4.333.862,06	7,00

RGF-Anexo 06 | Tabela 6.0 - Demonstrativo Simplificado do Relatório de Gestão Fiscal

Restos a Pagar	Restos a Pagar e Disponibilidade de Caixa	
	INSCRIÇÃO EM RESTOS A PAGAR NÃO PROCESSADOS DO EXERCÍCIO	DISPONIBILIDADE DE CAIXA LÍQUIDA (ANTES DA INSCRIÇÃO EM RESTOS A PAGAR NÃO PROCESSADOS DO EXERCÍCIO)
Restos a Pagar	-	-
Valor Total	0,00	0,00

RGF-Anexo 06 | Tabela 6.0 - Demonstrativo Simplificado do Relatório de Gestão Fiscal

Notas Explicativas	Valores
Notas Explicativas	31/09/2018
Notas Explicativas	-

Lista de Assinaturas

Assinatura: 1
Digitally signed by JULIERME BARBOSA XAVIER:03129838406 Date: 2018.09.25 08:00:56 BRT Perfil: Contador Responsável Instituição: Prefeitura Municipal de Ipubi - PE
Assinatura: 2
Digitally signed by FRANCISCO RUBENSMARIO CHAVES SIQUEIRA:59974800463 Date: 2018.09.25 08:33:14 GMT-03:00 Perfil: Titular do Poder Executivo Instituição: Prefeitura Municipal de Ipubi - PE
Assinatura: 3
Assinatura: 4
Assinatura: 5
Assinatura: 6

As assinaturas digitais podem ser verificadas no arquivo PDF.

Documento assinado digitalmente conforme MP nº 2.200-2/2001, que institui a Infraestrutura de Chaves Públicas Brasileira - ICP-Brasil.
Para verificação e detalhes da assinatura utilize o software BRy Signer ou o verificador de sua preferência.