

DIÁRIO OFICIAL



PREFEITURA MUNICIPAL DE IPUBI

<http://pe.portaldatransparencia.com.br/prefeitura/ipubi/>

 Sistema de Informações Contábeis e Fiscais do Setor Público Brasileiro TESOURO NACIONAL	Relatório Resumido de Execução Orçamentária
	Prefeitura Municipal de Ipubi - PE (Poder Executivo)
	Orçamentos Fiscal e da Seguridade Social
	CNPJ:
	Exercício: 2019
	Período de referência: 1º bimestre

RREO-Anexo 01 | Tabela 1.0 - Balanço Orçamentário

Receitas Orçamentárias	Estágios da Receita Orçamentária						
	PREVISÃO INICIAL	PREVISÃO ATUALIZADA (a)	RECEITAS REALIZADAS				SALDO (e-c)
			No Bimestre (b)	% (b/a)	Até o Bimestre (c)	% (c/a)	
Receitas Orçamentárias							
RECEITAS (EXCETO INTRA-ORÇAMENTÁRIAS) (1)	63.425.274,95	63.425.274,95	12.366.064,43	19,50	12.366.064,43	19,50	51.059.210,52
RECEITAS CORRENTES	61.699.603,27	61.699.603,27	12.366.064,43	20,04	12.366.064,43	20,04	49.333.538,84
IMPOSTOS, TAXAS E CONTRIBUIÇÕES DE MELHORIA	2.093.606,51	2.093.606,51	234.266,27	11,19	234.266,27	11,19	1.859.340,24
Impostos	1.997.783,89	1.997.783,89	192.566,55	9,64	192.566,55	9,64	1.805.217,34
Taxas	95.822,62	95.822,62	41.699,72	43,52	41.699,72	43,52	54.122,90
Contribuição de Melhoria	0,00	0,00	0,00	0,00	0,00	0,00	0,00
CONTRIBUIÇÕES	2.670.599,62	2.670.599,62	871.854,58	32,65	871.854,58	32,65	1.798.745,04
Contribuições Sociais	2.618.662,64	2.618.662,64	871.854,58	33,29	871.854,58	33,29	1.746.808,06
Contribuições Econômicas	51.936,98	51.936,98	0,00	0,00	0,00	0,00	51.936,98
Contribuições para Entidades Privadas de Serviço Social e de Formação Profissional	0,00	0,00	0,00	0,00	0,00	0,00	0,00
Contribuição para o Custeio do Serviço de Iluminação Pública	0,00	0,00	0,00	0,00	0,00	0,00	0,00
RECEITA PATRIMONIAL	297.079,53	297.079,53	69.543,73	23,41	69.543,73	23,41	227.535,80
Exploração do Patrimônio Imobiliário do Estado	0,00	0,00	0,00	0,00	0,00	0,00	0,00
Valores Mobiliários	297.079,53	297.079,53	69.543,73	23,41	69.543,73	23,41	227.535,80
Delegação de Serviços Públicos Mediante Concessão, Permissão, Autorização ou Licença	0,00	0,00	0,00	0,00	0,00	0,00	0,00
Exploração de Recursos Naturais	0,00	0,00	0,00	0,00	0,00	0,00	0,00
Exploração do Patrimônio Intangível	0,00	0,00	0,00	0,00	0,00	0,00	0,00
Cessão de Direitos	0,00	0,00	0,00	0,00	0,00	0,00	0,00
Demais Receitas Patrimoniais	0,00	0,00	0,00	0,00	0,00	0,00	0,00
RECEITA AGROPECUÁRIA	0,00	0,00	0,00	0,00	0,00	0,00	0,00
RECEITA INDUSTRIAL	0,00	0,00	0,00	0,00	0,00	0,00	0,00
RECEITA DE SERVIÇOS	44.665,81	44.665,81	0,00	0,00	0,00	0,00	44.665,81
Serviços Administrativos e Comerciais Gerais	44.665,81	44.665,81	0,00	0,00	0,00	0,00	44.665,81
Serviços e Atividades Referentes à Navegação e ao Transporte	0,00	0,00	0,00	0,00	0,00	0,00	0,00
Serviços e Atividades Referentes à Saúde	0,00	0,00	0,00	0,00	0,00	0,00	0,00
Serviços e Atividades Financeiras	0,00	0,00	0,00	0,00	0,00	0,00	0,00
Outros Serviços	0,00	0,00	0,00	0,00	0,00	0,00	0,00
TRANSFERÊNCIAS CORRENTES	56.393.175,04	56.393.175,04	11.186.853,75	19,84	11.186.853,75	19,84	45.206.321,29
Transferências da União e de suas Entidades	29.422.992,53	29.422.992,53	5.714.508,43	19,42	5.714.508,43	19,42	23.708.484,10
Transferências dos Estados e do Distrito Federal e de suas Entidades	6.776.045,17	6.776.045,17	1.035.735,37	15,29	1.035.735,37	15,29	5.740.309,80
Transferências dos Municípios e de suas Entidades	0,00	0,00	0,00	0,00	0,00	0,00	0,00
Transferências de Instituições Privadas	0,00	0,00	0,00	0,00	0,00	0,00	0,00
Transferências de Outras Instituições Públicas	20.194.137,34	20.194.137,34	4.436.609,95	21,97	4.436.609,95	21,97	15.757.527,39
Transferências do Exterior	0,00	0,00	0,00	0,00	0,00	0,00	0,00
Transferências de Pessoas Físicas	0,00	0,00	0,00	0,00	0,00	0,00	0,00
Transferências Provenientes de Depósitos Não Identificados	0,00	0,00	0,00	0,00	0,00	0,00	0,00
OUTRAS RECEITAS CORRENTES	200.476,76	200.476,76	3.546,10	1,77	3.546,10	1,77	196.930,66
Multas Administrativas, Contratuais e Judiciais	5.193,70	5.193,70	0,00	0,00	0,00	0,00	5.193,70
Indenizações, Restituições e Ressarcimentos	174.508,27	174.508,27	3.546,10	2,03	3.546,10	2,03	170.962,17
Bens, Direitos e Valores Incorporados ao Patrimônio Público	0,00	0,00	0,00	0,00	0,00	0,00	0,00
Demais Receitas Correntes	20.774,79	20.774,79	0,00	0,00	0,00	0,00	20.774,79


 <p>Sistema de Informações Contábeis e Fiscais do Setor Público Brasileiro Tesouro Nacional</p>	Relatório Resumido de Execução Orçamentária
	Prefeitura Municipal de Ipubi - PE (Poder Executivo)
	Orçamentos Fiscal e da Seguridade Social
	CNPJ:
	Exercício: 2019
Período de referência: 1º bimestre	

Receitas Orçamentárias	PREVISÃO INICIAL	PREVISÃO ATUALIZADA (a)	Estágios da Receita Orçamentária				SALDO (a-c)
			No Bimestre (b)	% (b/a)	Até o Bimestre (c)	% (c/a)	
RECEITAS DE CAPITAL	1.725.671,68	1.725.671,68	0,00	0,00	0,00	0,00	1.725.671,68
OPERAÇÕES DE CRÉDITO	62.324,38	62.324,38	0,00	0,00	0,00	0,00	62.324,38
Operações de Crédito - Mercado Interno	62.324,38	62.324,38	0,00	0,00	0,00	0,00	62.324,38
Operações de Crédito - Mercado Externo	0,00	0,00	0,00	0,00	0,00	0,00	0,00
ALIENAÇÃO DE BENS	20.774,80	20.774,80	0,00	0,00	0,00	0,00	20.774,80
Alienação de Bens Móveis	10.387,40	10.387,40	0,00	0,00	0,00	0,00	10.387,40
Alienação de Bens Imóveis	10.387,40	10.387,40	0,00	0,00	0,00	0,00	10.387,40
Alienação de Bens Intangíveis	0,00	0,00	0,00	0,00	0,00	0,00	0,00
AMORTIZAÇÕES DE EMPRÉSTIMOS	20.774,80	20.774,80	0,00	0,00	0,00	0,00	20.774,80
TRANSFERÊNCIAS DE CAPITAL	1.621.197,70	1.621.197,70	0,00	0,00	0,00	0,00	1.621.197,70
Transferências da União e de suas Entidades	1.199.744,28	1.199.744,28	0,00	0,00	0,00	0,00	1.199.744,28
Transferências dos Estados e do Distrito Federal e de suas Entidades	422.053,42	422.053,42	0,00	0,00	0,00	0,00	422.053,42
Transferências dos Municípios e de suas Entidades	0,00	0,00	0,00	0,00	0,00	0,00	0,00
Transferências de Instituições Privadas	0,00	0,00	0,00	0,00	0,00	0,00	0,00
Transferências de Outras Instituições Públicas	0,00	0,00	0,00	0,00	0,00	0,00	0,00
Transferências do Exterior	0,00	0,00	0,00	0,00	0,00	0,00	0,00
Transferências de Pessoas Físicas	0,00	0,00	0,00	0,00	0,00	0,00	0,00
Transferências Provenientes de Depósitos Não Identificados	0,00	0,00	0,00	0,00	0,00	0,00	0,00
OUTRAS RECEITAS DE CAPITAL	0,00	0,00	0,00	0,00	0,00	0,00	0,00
Integralização do Capital Social	0,00	0,00	0,00	0,00	0,00	0,00	0,00
Remuneração das Disponibilidades do Tesouro	0,00	0,00	0,00	0,00	0,00	0,00	0,00
Resgate de Títulos do Tesouro	0,00	0,00	0,00	0,00	0,00	0,00	0,00
Demais Receitas de Capital	0,00	0,00	0,00	0,00	0,00	0,00	0,00
RECEITAS (INTRA-ORÇAMENTÁRIAS) (II)	3.542.102,17	3.542.102,17	324.658,62	9,17	324.658,62	9,17	3.217.443,55
SUBTOTAL DAS RECEITAS (III) = (I + II)	66.967.377,12	66.967.377,12	12.690.723,05	18,95	12.690.723,05	18,95	54.276.654,07
OPERAÇÕES DE CRÉDITO REFINANCIAMENTO (IV)	0,00	0,00	0,00	0,00	0,00	0,00	0,00
Operações de Crédito - Mercado Interno	0,00	0,00	0,00	0,00	0,00	0,00	0,00
Mobiliária	0,00	0,00	0,00	0,00	0,00	0,00	0,00
Contratual	0,00	0,00	0,00	0,00	0,00	0,00	0,00
Operações de Crédito - Mercado Externo	0,00	0,00	0,00	0,00	0,00	0,00	0,00
Mobiliária	0,00	0,00	0,00	0,00	0,00	0,00	0,00
Contratual	0,00	0,00	0,00	0,00	0,00	0,00	0,00
SUBTOTAL COM REFINANCIAMENTO (V) = (III + IV)	66.967.377,12	66.967.377,12	12.690.723,05	18,95	12.690.723,05	18,95	54.276.654,07
DEFICIT (VI)							
TOTAL (VII) = (V + VI)	66.967.377,12	66.967.377,12	12.690.723,05	18,95	12.690.723,05	18,95	54.276.654,07
SALDOS DE EXERCÍCIOS ANTERIORES							
Recursos Arrecadados em Exercícios Anteriores - RPPS							
Superávit Financeiro Utilizado para Créditos Adicionais							

RREO-Anexo 01 | Tabela 1.0 - Balanço Orçamentário

Despesas Orçamentárias	DOTAÇÃO INICIAL (d)	DOTAÇÃO ATUALIZADA (e)	Estágios da Despesa Orçamentária								
			DESPESAS EMPENHADAS NO BIMESTRE	DESPESAS EMPENHADAS ATÉ O BIMESTRE (f)	SALDO (g) = (e-f)	DESPESAS LIQUIDADAS NO BIMESTRE	DESPESAS LIQUIDADAS ATÉ O BIMESTRE (h)	SALDO (i) = (e-h)	DESPESAS PAGAS ATÉ O BIMESTRE (j)	INSCRITAS EM RESTOS A PAGAR NÃO PROCESSADOS (k)	
Despesas Orçamentárias	-	-	-	-	-	-	-	-	-	-	-


Documento assinado digitalmente conforme MP nº 2.200-2/2001, que institui a Infraestrutura de Chaves Públicas Brasileira - ICP-Brasil. Para verificação e detalhes da assinatura utilize o software BRY Signer ou o verificador de sua preferência.

 <p>Sistema de Informações Contábeis e Fiscais do Setor Público Brasileiro Tesouro Nacional</p>	Relatório Resumido de Execução Orçamentária
	Prefeitura Municipal de Ipubi - PE (Poder Executivo)
	Orçamentos Fiscal e da Seguridade Social
	CNPJ:
	Exercício: 2019
Período de referência: 1º bimestre	

Despesas Orçamentárias	DOTAÇÃO INICIAL (g)	DOTAÇÃO ATUALIZADA (e)	Estágios da Despesa Orçamentária							INSCRITAS EM RESTOS A PAGAR NÃO PROCESSADOS (k)
			DESPESAS EMPENHADAS NO BIMESTRE	DESPESAS EMPENHADAS ATÉ O BIMESTRE (f)	SALDO (g) = (e-f)	DESPESAS LIQUIDADAS NO BIMESTRE	DESPESAS LIQUIDADAS ATÉ O BIMESTRE (h)	SALDO (i) = (e-h)	DESPESAS PAGAS ATÉ O BIMESTRE (j)	
DESPESAS (EXCETO INTRA-ORÇAMENTÁRIAS) (VII)	66.033.993,50	66.966.993,50	46.987.131,72	46.987.131,72	19.979.861,78	10.358.020,77	10.358.020,77	56.608.972,73	9.379.877,11	0,00
DESPESAS CORRENTES	60.254.982,30	59.602.732,30	43.445.966,89	43.445.966,89	16.156.785,41	9.936.236,97	9.936.236,97	49.666.515,33	8.659.341,89	0,00
PESSOAL E ENCARGOS SOCIAIS	36.505.387,02	36.352.717,02	34.068.843,83	34.068.843,83	2.283.873,19	6.162.519,90	6.162.519,90	30.190.197,12	5.700.196,15	0,00
JUROS E ENCARGOS DA DÍVIDA	0,00	0,00	0,00	0,00	0,00	0,00	0,00	0,00	0,00	0,00
OUTRAS DESPESAS CORRENTES	23.749.595,28	23.250.035,28	9.377.123,06	9.377.123,06	13.872.912,22	3.773.717,07	3.773.717,07	19.476.318,21	3.259.145,73	0,00
DESPESAS DE CAPITAL	5.126.565,33	7.361.796,33	3.541.164,83	3.541.164,83	3.820.630,50	421.783,80	421.783,80	6.940.011,53	420.535,23	0,00
INVESTIMENTOS	4.295.570,62	6.530.803,62	3.226.164,83	3.226.164,83	3.304.638,79	289.588,08	289.588,08	6.241.215,54	288.339,51	0,00
INVERSÕES FINANCEIRAS	0,00	0,00	0,00	0,00	0,00	0,00	0,00	0,00	0,00	0,00
AMORTIZAÇÃO DA DÍVIDA	830.991,71	830.991,71	315.000,00	315.000,00	515.991,71	132.195,72	132.195,72	698.796,99	132.195,72	0,00
RESERVA DE CONTINGÊNCIA	652.445,87	2.445,87	0,00	0,00	2.445,87	0,00	0,00	2.445,87	0,00	0,00
DESPESAS (INTRA-ORÇAMENTÁRIAS) (IX)	0,00	0,00	0,00	0,00	0,00	0,00	0,00	0,00	0,00	0,00
SUBTOTAL DAS DESPESAS (g) = (VII) + (IX)	66.033.993,50	66.966.993,50	46.987.131,72	46.987.131,72	19.979.861,78	10.358.020,77	10.358.020,77	56.608.972,73	9.379.877,11	0,00
AMORTIZAÇÃO DA DÍVIDA/REFINANCIAMENTO (X)	0,00	0,00	0,00	0,00	0,00	0,00	0,00	0,00	0,00	0,00
Amortização da Dívida Interna	0,00	0,00	0,00	0,00	0,00	0,00	0,00	0,00	0,00	0,00
Dívida Mobiliária	0,00	0,00	0,00	0,00	0,00	0,00	0,00	0,00	0,00	0,00
Outras Dívidas	0,00	0,00	0,00	0,00	0,00	0,00	0,00	0,00	0,00	0,00
Amortização da Dívida Externa	0,00	0,00	0,00	0,00	0,00	0,00	0,00	0,00	0,00	0,00
Dívida Mobiliária	0,00	0,00	0,00	0,00	0,00	0,00	0,00	0,00	0,00	0,00
Outras Dívidas	0,00	0,00	0,00	0,00	0,00	0,00	0,00	0,00	0,00	0,00
SUBTOTAL COM REFINANCIAMENTO (XII) = (X) + (XI)	66.033.993,50	66.966.993,50	46.987.131,72	46.987.131,72	19.979.861,78	10.358.020,77	10.358.020,77	56.608.972,73	9.379.877,11	0,00
SUPERÁVIT (XIII)	0,00	0,00	0,00	0,00	0,00	2.332.702,28	2.332.702,28	3.310.845,94	0,00	0,00
TOTAL (XIV) = (XII) + (XIII)	66.033.993,50	66.966.993,50	46.987.131,72	46.987.131,72	19.979.861,78	10.358.020,77	12.690.723,05	12.690.723,05	9.379.877,11	0,00
RESERVA DO RPPS	933.383,62	383,62	0,00	0,00	383,62	0,00	0,00	383,62	0,00	0,00

RREO-Anexo 01 | Tabela 1.0 - Balanço Orçamentário

Receitas Intra Orçamentárias	Estágios da Receita Intra-Orçamentária							SALDO (a-c)
	PREVISÃO INICIAL	PREVISÃO ATUALIZADA (a)	RECEITAS REALIZADAS					
			No Bimestre (b)	% (b/a)	Até o Bimestre (c)	% (c/a)		
RECEITAS (INTRA-ORÇAMENTÁRIAS) (II)	-	-	-	-	-	-	-	
RECEITAS CORRENTES	3.542.102,17	3.542.102,17	324.658,62	9,17	324.658,62	9,17	3.217.443,55	
IMPOSTOS, TAXAS E CONTRIBUIÇÕES DE MELHORIA	0,00	0,00	0,00	0,00	0,00	0,00	0,00	
Impostos	0,00	0,00	0,00	0,00	0,00	0,00	0,00	
Taxas	0,00	0,00	0,00	0,00	0,00	0,00	0,00	
Contribuição de Melhoria	0,00	0,00	0,00	0,00	0,00	0,00	0,00	
CONTRIBUIÇÕES	3.531.714,77	3.531.714,77	324.658,62	9,19	324.658,62	9,19	3.207.056,15	
Contribuições Sociais	3.531.714,77	3.531.714,77	324.658,62	9,19	324.658,62	9,19	3.207.056,15	
Contribuições Econômicas	0,00	0,00	0,00	0,00	0,00	0,00	0,00	
Contribuições para Entidades Privadas de Serviço Social e de Formação Profissional	0,00	0,00	0,00	0,00	0,00	0,00	0,00	
Contribuição para o Custeio do Serviço de Iluminação Pública	0,00	0,00	0,00	0,00	0,00	0,00	0,00	
RECEITA PATRIMONIAL	0,00	0,00	0,00	0,00	0,00	0,00	0,00	
Exploração do Patrimônio Imobiliário do Estado	0,00	0,00	0,00	0,00	0,00	0,00	0,00	
Valores Mobiliários	0,00	0,00	0,00	0,00	0,00	0,00	0,00	
Delegação de Serviços Públicos mediante Concessão, Permissão, Autorização ou Licença	0,00	0,00	0,00	0,00	0,00	0,00	0,00	

 <p>Sistema de Informações Contábeis e Fiscais do Setor Público Brasileiro Tesouro Nacional</p>	Relatório Resumido de Execução Orçamentária
	Prefeitura Municipal de Ipubi - PE (Poder Executivo)
	Orçamentos Fiscal e da Seguridade Social
	CNPJ:
	Exercício: 2019
	Período de referência: 1º bimestre


Receitas Intra-Orçamentárias	PREVISÃO INICIAL	PREVISÃO ATUALIZADA (a)	Estágios da Receita Intra-Orçamentária				SALDO (a-c)
			RECEITAS REALIZADAS				
			No Bimestre (b)	% (b/a)	Até o Bimestre (c)	% (c/a)	
Exploração de Recursos Naturais	0,00	0,00	0,00	0,00	0,00	0,00	0,00
Exploração do Patrimônio Intangível	0,00	0,00	0,00	0,00	0,00	0,00	0,00
Cessão de Direitos	0,00	0,00	0,00	0,00	0,00	0,00	0,00
Demais Receitas Patrimoniais	0,00	0,00	0,00	0,00	0,00	0,00	0,00
RECEITA AGROPECUÁRIA	0,00	0,00	0,00	0,00	0,00	0,00	0,00
RECEITA INDUSTRIAL	0,00	0,00	0,00	0,00	0,00	0,00	0,00
RECEITA DE SERVIÇOS	0,00	0,00	0,00	0,00	0,00	0,00	0,00
Serviços Administrativos e Comerciais Gerais	0,00	0,00	0,00	0,00	0,00	0,00	0,00
Serviços e Atividades Referentes à Navegação e ao Transporte	0,00	0,00	0,00	0,00	0,00	0,00	0,00
Serviços e Atividades Referentes à Saúde	0,00	0,00	0,00	0,00	0,00	0,00	0,00
Serviços e Atividades Financeiras	0,00	0,00	0,00	0,00	0,00	0,00	0,00
Outros Serviços	0,00	0,00	0,00	0,00	0,00	0,00	0,00
TRANSFERÊNCIAS CORRENTES	0,00	0,00	0,00	0,00	0,00	0,00	0,00
Transferências da União e de suas Entidades	0,00	0,00	0,00	0,00	0,00	0,00	0,00
Transferências dos Estados e do Distrito Federal e de suas Entidades	0,00	0,00	0,00	0,00	0,00	0,00	0,00
Transferências dos Municípios e de suas Entidades	0,00	0,00	0,00	0,00	0,00	0,00	0,00
Transferências de Instituições Privadas	0,00	0,00	0,00	0,00	0,00	0,00	0,00
Transferências de Outras Instituições Públicas	0,00	0,00	0,00	0,00	0,00	0,00	0,00
Transferências do Exterior	0,00	0,00	0,00	0,00	0,00	0,00	0,00
Transferências de Pessoas Físicas	0,00	0,00	0,00	0,00	0,00	0,00	0,00
Transferências Provenientes de Depósitos Não Identificados	0,00	0,00	0,00	0,00	0,00	0,00	0,00
OUTRAS RECEITAS CORRENTES	10.387,40	10.387,40	0,00	0,00	0,00	0,00	10.387,40
Multas Administrativas, Contratuais e Judiciais	10.387,40	10.387,40	0,00	0,00	0,00	0,00	10.387,40
Indenizações, Restituições e Ressarcimentos	0,00	0,00	0,00	0,00	0,00	0,00	0,00
Bens, Direitos e Valores Incorporados ao Patrimônio Público	0,00	0,00	0,00	0,00	0,00	0,00	0,00
Demais Receitas Correntes	0,00	0,00	0,00	0,00	0,00	0,00	0,00
RECEITAS DE CAPITAL	0,00	0,00	0,00	0,00	0,00	0,00	0,00
OPERAÇÕES DE CRÉDITO	0,00	0,00	0,00	0,00	0,00	0,00	0,00
Operações de Crédito - Mercado Interno	0,00	0,00	0,00	0,00	0,00	0,00	0,00
Operações de Crédito - Mercado Externo	0,00	0,00	0,00	0,00	0,00	0,00	0,00
ALIENAÇÃO DE BENS	0,00	0,00	0,00	0,00	0,00	0,00	0,00
Alienação de Bens Móveis	0,00	0,00	0,00	0,00	0,00	0,00	0,00
Alienação de Bens Imóveis	0,00	0,00	0,00	0,00	0,00	0,00	0,00
Alienação de Bens Intangíveis	0,00	0,00	0,00	0,00	0,00	0,00	0,00
AMORTIZAÇÕES DE EMPRÉSTIMOS	0,00	0,00	0,00	0,00	0,00	0,00	0,00
TRANSFERÊNCIAS DE CAPITAL	0,00	0,00	0,00	0,00	0,00	0,00	0,00
Transferências da União e de suas Entidades	0,00	0,00	0,00	0,00	0,00	0,00	0,00
Transferências dos Estados e do Distrito Federal e de suas Entidades	0,00	0,00	0,00	0,00	0,00	0,00	0,00
Transferências dos Municípios e de suas Entidades	0,00	0,00	0,00	0,00	0,00	0,00	0,00
Transferências de Instituições Privadas	0,00	0,00	0,00	0,00	0,00	0,00	0,00
Transferências de Outras Instituições Públicas	0,00	0,00	0,00	0,00	0,00	0,00	0,00
Transferências do Exterior	0,00	0,00	0,00	0,00	0,00	0,00	0,00
Transferências de Pessoas Físicas	0,00	0,00	0,00	0,00	0,00	0,00	0,00
Transferências Provenientes de Depósitos Não Identificados	0,00	0,00	0,00	0,00	0,00	0,00	0,00
OUTRAS RECEITAS DE CAPITAL	0,00	0,00	0,00	0,00	0,00	0,00	0,00
Integralização do Capital Social	0,00	0,00	0,00	0,00	0,00	0,00	0,00

 Sistema de Informações Contábeis e Fiscais do Setor Público Brasileiro Tesouro Nacional	Relatório Resumido de Execução Orçamentária
	Prefeitura Municipal de Ipubi - PE (Poder Executivo)
	Orçamentos Fiscal e da Seguridade Social
	CNPJ:
	Exercício: 2019
	Período de referência: 1º bimestre

Receitas Intra-Orçamentárias	PREVISÃO INICIAL	PREVISÃO ATUALIZADA (a)	Estágios da Receita Intra-Orçamentária				SALDO (a-c)
			RECEITAS REALIZADAS				
			No Bimestre (b)	% (b/a)	Até o Bimestre (c)	% (c/a)	
Remuneração das Disponibilidades do Tesouro	0,00	0,00	0,00	0,00	0,00	0,00	0,00
Resgate de Títulos do Tesouro	0,00	0,00	0,00	0,00	0,00	0,00	0,00
Demais Receitas de Capital	0,00	0,00	0,00	0,00	0,00	0,00	0,00

RREO-Anexo 01 | Tabela 1.0 - Balanço Orçamentário

Despesas Intra-Orçamentárias	DOTAÇÃO INICIAL (d)	DOTAÇÃO ATUALIZADA (e)	DESPESAS EMPENHADAS NO BIMESTRE	DESPESAS EMPENHADAS ATÉ O BIMESTRE (f)	SALDO (g) = (e-f)	Estágios da Despesa Intra-Orçamentária					
						DESPESAS LIQUIDADAS NO BIMESTRE	DESPESAS LIQUIDADAS ATÉ O BIMESTRE (h)	SALDO (i) = (e-h)	DESPESAS PAGAS ATÉ O BIMESTRE (j)	INSCRITAS EM RESTOS A PAGAR NÃO PROCESSADOS (k)	
Despesas Intra-Orçamentárias	-	-	-	-	-	-	-	-	-	-	-
DESPESAS (INTRA-ORÇAMENTÁRIAS) (IX)	0,00	0,00	0,00	0,00	0,00	0,00	0,00	0,00	0,00	0,00	0,00
DESPESAS CORRENTES	0,00	0,00	0,00	0,00	0,00	0,00	0,00	0,00	0,00	0,00	0,00
PESSOAL E ENCARGOS SOCIAIS											
JUROS E ENCARGOS DA DÍVIDA											
OUTRAS DESPESAS CORRENTES											
DESPESAS DE CAPITAL	0,00	0,00	0,00	0,00	0,00	0,00	0,00	0,00	0,00	0,00	0,00
INVESTIMENTOS											
INVERSÕES FINANCEIRAS											
AMORTIZAÇÃO DA DÍVIDA											
RESERVA DE CONTINGÊNCIA											

 Sistema de Informações Contábeis e Fiscais do Setor Público Brasileiro Tesouro Nacional	Relatório Resumido de Execução Orçamentária
	Prefeitura Municipal de Ipubi - PE (Poder Executivo)
	Orçamentos Fiscal e da Seguridade Social
	CNPJ:
	Exercício: 2019
	Período de referência: 1º bimestre

RREO-Anexo 01 | Tabela 1.0 - Balanço Orçamentário

Notas Explicativas	Valores
	28/02/2019
Notas Explicativas	-
Notas Explicativas	O presente relatório foi publicado no quadro de avisos da entidade no período de 27/03/2019 à 27/04/2019 na melhor forma regulamentar de direito conforme estabelece lei de responsabilidade fiscal com os respectivos Fundos e Poder Legislativo consolidados.

 <p>Sistema de Informações Contábeis e Fiscais do Setor Público Brasileiro</p> <p>Tesouro Nacional</p>	Relatório Resumido de Execução Orçamentária
	Prefeitura Municipal de Ipubi - PE (Poder Executivo)
	Orçamentos Fiscal e da Seguridade Social
	CNPJ:
	Exercício: 2019
Período de referência: 1º bimestre	

Função/Subfunção	DOTAÇÃO INICIAL	DOTAÇÃO ATUALIZADA (a)	DESPESAS EMPENHADAS NO BIMESTRE	DESPESAS EMPENHADAS ATÉ O BIMESTRE (b)	%(b/total b)	Execução da Despesa		BALDO (e) = (a-b)	INSCRITAS EM RESTOS A PAGAR NÃO PROCESSADOS (f)
						DESPESAS LIQUIDADAS NO BIMESTRE	DESPESAS LIQUIDADAS ATÉ O BIMESTRE (d)		
FU08 - Administração Geral	205.348,04	247.148,04	192.376,57	192.376,57	0,41	54.771,47	57.777,48	0,56	189.370,56
FU08 - Demais Subfunções									
Previdência Social	7.091.388,77	6.186.088,77	5.864.000,00	5.864.000,00	12,48	322.088,77	1.369.303,63	13,22	4.816.785,14
Previdência Básica	1.804.203,99	1.199.403,99	1.165.000,00	1.165.000,00	2,48	34.403,99	134.663,05	1,30	1.064.740,94
Previdência do Regime Estatutário	5.287.184,78	4.986.684,78	4.699.000,00	4.699.000,00	10,00	287.684,78	1.234.640,58	11,92	3.752.044,20
Previdência Complementar									
Previdência Especial									
FU09 - Administração Geral									
FU09 - Demais Subfunções									
Saúde	15.025.368,93	15.423.668,93	9.873.214,32	9.873.214,32	21,01	5.550.454,61	2.636.219,37	26,45	12.787.449,56
Atenção Básica	8.302.245,65	8.662.245,65	5.478.615,86	5.478.615,86	11,66	3.183.629,79	1.655.369,48	15,98	7.006.876,17
Assistência Hospitalar e Ambulatorial	5.845.389,27	5.912.358,27	3.958.715,47	3.958.715,47	8,43	1.953.672,80	777.888,25	7,51	5.134.500,02
Suporte Profilático e Terapêutico	365.636,35	365.636,35	100.000,00	100.000,00	0,21	265.636,35	128.901,99	1,23	238.734,36
Vigilância Sanitária	218.654,70	260.654,70	181.040,00	181.040,00	0,39	79.614,70	51.798,22	0,50	208.856,48
Vigilância Epidemiológica	44.665,81	44.665,81	4.532,00	4.532,00	0,01	40.133,81	700,00	0,01	43.965,81
Alimentação e Nutrição									
FU10 - Administração Geral	245.142,56	114.442,56	150.310,99	150.310,99	0,32	24.131,57	23.961,43	0,23	150.881,13
FU10 - Demais Subfunções	3.635,59	3.635,59	0,00	0,00	0,00	3.635,59	0,00	0,00	3.635,59
Trabalho	0,00	0,00	0,00	0,00	0,00	0,00	0,00	0,00	0,00
Proteção e Benefícios ao Trabalhador									
Relação de Trabalho									
Empregabilidade									
Fomento ao Trabalho									
FU11 - Administração Geral									
FU11 - Demais Subfunções									
Educação	25.065.528,89	27.120.698,89	21.155.273,99	21.155.273,99	45,02	5.965.424,90	3.205.071,48	30,94	23.915.627,41
Ensino Fundamental	23.133.796,74	22.153.796,74	16.719.862,30	16.719.862,30	35,58	5.433.934,44	2.987.288,04	28,84	19.166.508,70
Ensino Médio									
Ensino Profissional									
Ensino Superior	106.990,18	40.160,18	0,00	0,00	0,00	40.160,18	0,00	0,00	40.160,18
Educação Infantil	1.089.876,27	3.741.876,27	3.381.623,44	3.381.623,44	7,20	360.252,83	149.557,74	1,44	3.592.318,53
Educação de Jovens e Adultos	19.736,06	19.736,06	0,00	0,00	0,00	19.736,06	0,00	0,00	19.736,06
Educação Especial									
Educação Básica									
FU12 - Administração Geral	124.648,77	74.648,77	0,00	0,00	0,00	74.648,77	0,00	0,00	74.648,77
FU12 - Demais Subfunções	590.480,87	1.060.480,87	1.053.768,25	1.053.768,25	2,24	36.692,62	68.225,70	0,66	1.022.255,17
Cultura	698.552,41	648.552,41	41.138,00	41.138,00	0,09	607.414,41	30.758,00	0,30	617.794,41
Patrimônio Histórico Artístico e Arqueológico									
Difusão Cultural									
FU13 - Administração Geral									
FU13 - Demais Subfunções									
Direitos da Cidadania	0,00	0,00	0,00	0,00	0,00	0,00	0,00	0,00	0,00
Custódia e Reintegração Social									
Direitos Individuais Coletivos e Difusos									
Assistência aos Povos Indígenas									
FU14 - Administração Geral									
FU14 - Demais Subfunções									
Urbanismo	4.454.722,56	5.447.062,56	2.801.372,87	2.801.372,87	5,96	2.645.670,69	658.379,23	6,36	4.788.673,33
Infra-Estrutura Urbana	37.077,48	37.077,48	0,00	0,00	0,00	37.077,48	0,00	0,00	37.077,48
Serviços Urbanos	4.427.645,08	5.409.975,08	2.801.372,87	2.801.372,87	5,96	2.608.602,21	658.379,23	6,36	4.751.595,85
Transportes Coletivos Urbanos									
FU15 - Administração Geral									
FU15 - Demais Subfunções									
Habituação	8.309,92	8.309,92	0,00	0,00	0,00	8.309,92	0,00	0,00	8.309,92
Habituação Rural									

Documento assinado digitalmente conforme MP nº 2.200-2/2001, que institui a Infraestrutura de Chaves Públicas Brasileira - ICP-Brasil. Para verificação e detalhes da assinatura utilize o software BRY Signer ou o verificador de sua preferência.

 <p>Sistema de Informações Contábeis e Fiscais do Setor Público Brasileiro TESOURONACIONAL</p>	Relatório Resumido de Execução Orçamentária
	Prefeitura Municipal de Ipubi - PE (Poder Executivo)
	Orçamentos Fiscal e da Seguridade Social
	CNPJ:
	Exercício: 2019
Período de referência: 1º bimestre	

Função/Subfunção	DOTAÇÃO INICIAL	DOTAÇÃO ATUALIZADA (a)	DESPESAS EMPENHADAS NO BIMESTRE	DESPESAS EMPENHADAS ATÉ O BIMESTRE (b)	%(b/total b)	Execução da Despesa				INSCRITAS EM RESTOS A PAGAR NÃO PROCESSADOS (f)	
						SALDO (c) = (a-b)	DESPESAS LIQUIDADAS NO BIMESTRE	DESPESAS LIQUIDADAS ATÉ O BIMESTRE (d)	%(d/total d)		SALDO (e) = (d-f)
Habituação Urbana	8.309,92	8.309,92	0,00	0,00	0,00	8.309,92	0,00	0,00	0,00	8.309,92	0,00
FU16 - Administração Geral											
FU16 - Demais Subfunções											
Saneamento	31.116,22	31.116,22	0,00	0,00	0,00	31.116,22	0,00	0,00	0,00	31.116,22	0,00
Saneamento Básico Rural											
Saneamento Básico Urbano	31.116,22	31.116,22	0,00	0,00	0,00	31.116,22	0,00	0,00	0,00	31.116,22	0,00
FU17 - Administração Geral											
FU17 - Demais Subfunções											
Gestão Ambiental	0,00	0,00	0,00	0,00	0,00	0,00	0,00	0,00	0,00	0,00	0,00
Preservação e Conservação Ambiental											
Controle Ambiental											
Recuperação de Áreas Degradadas											
Recursos Hídricos											
Meteorologia											
FU18 - Administração Geral											
FU18 - Demais Subfunções											
Ciência e Tecnologia	0,00	0,00	0,00	0,00	0,00	0,00	0,00	0,00	0,00	0,00	0,00
Desenvolvimento Científico											
Desenvolvimento Tecnológico e Engenharia											
Difusão do Conhecimento Científico e Tecnológico											
FU19 - Administração Geral											
FU19 - Demais Subfunções											
Agricultura	2.750.585,28	2.234.985,28	1.564.199,11	1.564.199,11	3,33	670.786,17	1.152.684,62	1.152.684,62	11,13	1.082.300,66	0,00
Abastecimento	65.000,00	0,00	0,00	0,00	0,00	0,00	0,00	0,00	0,00	0,00	0,00
Extensão Rural											
Irrigação											
Promoção da Produção Agropecuária	1.307.773,20	1.011.043,20	963.132,00	963.132,00	2,05	47.911,20	963.132,00	963.132,00	9,30	47.911,20	0,00
Defesa Agropecuária											
FU20 - Administração Geral	1.273.938,12	1.223.938,12	601.067,11	601.067,11	1,28	622.871,01	189.552,62	189.552,62	1,83	1.034.385,50	0,00
FU20 - Demais Subfunções	103.873,96	3,96	0,00	0,00	0,00	3,96	0,00	0,00	0,00	3,96	0,00
Organização Agrária	0,00	0,00	0,00	0,00	0,00	0,00	0,00	0,00	0,00	0,00	0,00
Reforma Agrária											
Colonização											
FU21 - Administração Geral											
FU21 - Demais Subfunções											
Indústria	0,00	0,00	0,00	0,00	0,00	0,00	0,00	0,00	0,00	0,00	0,00
Promoção Industrial											
Produção Industrial											
Mineração											
Projeção Industrial											
Normalização e Qualidade											
FU22 - Administração Geral											
FU22 - Demais Subfunções											
Comércio e Serviços	0,00	0,00	0,00	0,00	0,00	0,00	0,00	0,00	0,00	0,00	0,00
Promoção Comercial											
Comercialização											
Comércio Exterior											
Serviços Financeiros											
Turismo											
FU23 - Administração Geral											
FU23 - Demais Subfunções											
Comunicações	0,00	0,00	0,00	0,00	0,00	0,00	0,00	0,00	0,00	0,00	0,00
Comunicações Postais											
Telecomunicações											
FU24 - Administração Geral											

Documento assinado digitalmente conforme MP nº 2.200-2/2001, que institui a Infraestrutura de Chaves Públicas Brasileira - ICP-Brasil. Para verificação e detalhes da assinatura utilize o software BRY Signer ou o verificador de sua preferência.



Relatório Resumido de Execução Orçamentária
Prefeitura Municipal de Ipubi - PE (Poder Executivo)
Orçamentos Fiscal e da Seguridade Social
CNPJ:
Exercício: 2019
Período de referência: 1º bimestre

Função/Subfunção	DOTAÇÃO INICIAL	DOTAÇÃO ATUALIZADA (a)	DESPESAS EMPENHADAS NO BIMESTRE	DESPESAS EMPENHADAS ATÉ O BIMESTRE (b)	Execução da Despesa				INSCRITAS EM RESTOS A PAGAR NÃO PROCESSADOS (f)	
					%(total b)	SALDO (c) = (a-b)	DESPESAS LIQUIDADAS NO BIMESTRE	DESPESAS LIQUIDADAS ATÉ O BIMESTRE (d)		%(total d)
FL04 - Demais Subfunções					0,00				0,00	
Energia	10.387,40	10.387,40	0,00	0,00	0,00	10.387,40	0,00	0,00	10.387,40	0,00
Conservação de Energia					0,00				0,00	
Energia Elétrica	10.387,40	10.387,40	0,00	0,00	0,00	10.387,40	0,00	0,00	10.387,40	
Combustíveis Minerais					0,00				0,00	
Biocombustíveis					0,00				0,00	
FL05 - Administração Geral					0,00				0,00	
FL05 - Demais Subfunções					0,00				0,00	
Transporte	1.005.499,98	953.599,98	600.265,85	600.265,85	1,28	353.334,13	117.155,20	117.155,20	1,13	836.444,78
Transporte Aéreo					0,00				0,00	
Transporte Rodoviário	1.005.499,98	953.599,98	600.265,85	600.265,85	1,28	353.334,13	117.155,20	117.155,20	1,13	836.444,78
Transporte Ferroviário					0,00				0,00	
Transporte Hidroviário					0,00				0,00	
Transportes Especiais					0,00				0,00	
FL06 - Administração Geral					0,00				0,00	
FL06 - Demais Subfunções					0,00				0,00	
Desporto e Lazer	194.244,32	194.244,32	7.734,00	7.734,00	0,02	186.510,32	7.734,00	7.734,00	0,07	186.510,32
Desporto Comunitário	194.244,32	194.244,32	7.734,00	7.734,00	0,02	186.510,32	7.734,00	7.734,00	0,07	186.510,32
Lazer					0,00				0,00	
FL07 - Administração Geral					0,00				0,00	
FL07 - Demais Subfunções					0,00				0,00	
Encargos Especiais	0,00	0,00	0,00	0,00	0,00	0,00	0,00	0,00	0,00	0,00
Refinanciamento da Dívida Interna					0,00				0,00	
Refinanciamento da Dívida Externa					0,00				0,00	
Serviço da Dívida Interna					0,00				0,00	
Serviço da Dívida Externa					0,00				0,00	
Transferências					0,00				0,00	
Outros Encargos Especiais					0,00				0,00	
Transferências para a Educação Básica					0,00				0,00	
FL08 - Demais Subfunções					0,00				0,00	
Reserva de Contingência	1.885.829,49	2.829,49				2.829,49				2.829,49
DISPONÍVELS (INTRA-ORÇAMENTÁRIAS) (II)					0,00				0,00	
TOTAL (III) = (I + II)	66.967.377,12	66.967.377,12	46.987.131,72	46.987.131,72	100,00	19.980.245,40	10.358.020,77	10.358.020,77	100,00	56.609.356,35

RREO-Anexo 02 | Tabela 2.0 - Demonstrativo da Execução das Despesas por Função/Subfunção | Total de Despesas

Função/Subfunção - Intra	DOTAÇÃO INICIAL	DOTAÇÃO ATUALIZADA (a)	DESPESAS EMPENHADAS NO BIMESTRE	DESPESAS EMPENHADAS ATÉ O BIMESTRE (b)	Execução da Despesa - Intra				INSCRITAS EM RESTOS A PAGAR NÃO PROCESSADOS (f)
					%(total b)	SALDO (c) = (a-b)	DESPESAS LIQUIDADAS NO BIMESTRE	DESPESAS LIQUIDADAS ATÉ O BIMESTRE (d)	
DESPESAS (INTRA-ORÇAMENTÁRIAS) (II)	0,00	0,00	0,00	0,00	0,00	0,00	0,00	0,00	0,00
Legislativa	0,00	0,00	0,00	0,00	0,00	0,00	0,00	0,00	0,00
Ação Legislativa									
Controle Externo									
FL01 - Administração Geral									
FL01 - Demais Subfunções									
Judiciária	0,00	0,00	0,00	0,00	0,00	0,00	0,00	0,00	0,00
Ação Judiciária									
Defesa do Interesse Público no Processo Judiciário									
FL02 - Administração Geral									
FL02 - Demais Subfunções									
Essencial à Justiça	0,00	0,00	0,00	0,00	0,00	0,00	0,00	0,00	0,00
Defesa da Ordem Jurídica									

Documento assinado digitalmente conforme MP nº 2.200-2/2001, que institui a Infraestrutura de Chaves Públicas Brasileira - ICP-Brasil. Para verificação e detalhes da assinatura utilize o software BRY Signer ou o verificador de sua preferência.

 <p>Sistema de Informações Contábeis e Fiscais do Setor Público Brasileiro TESOURO NACIONAL</p>	Relatório Resumido de Execução Orçamentária
	Prefeitura Municipal de Ipubi - PE (Poder Executivo)
	Orçamentos Fiscal e da Seguridade Social
	CNPJ:
	Exercício: 2019
	Período de referência: 1º bimestre

Função/Subfunção - Intra	DOTAÇÃO INICIAL	DOTAÇÃO ATUALIZADA (a)	DESPESAS EMPENHADAS NO BIMESTRE	DESPESAS EMPENHADAS ATÉ O BIMESTRE (b)	Execução da Despesa - Intra			SALDO (e) = (a-b)	INSCRITAS EM RESTOS A PAGAR NÃO PROCESSADOS (f)
					% (b/III b)	DESPESAS LIQUIDADAS NO BIMESTRE	DESPESAS LIQUIDADAS ATÉ O BIMESTRE (c)		
Representação Judicial e Extrajudicial									
FU03 - Administração Geral									
FU03 - Demais Subfunções									
Administração	0,00	0,00	0,00	0,00		0,00	0,00	0,00	0,00
Planejamento e Orçamento									
FU04 - Administração Geral									
Administração Financeira									
Controle Interno									
Normalização e Fiscalização									
Tecnologia da Informação									
Ordenamento Territorial									
Formação de Recursos Humanos									
Administração de Receitas									
Administração de Concessões									
Comunicação Social									
FU04 - Demais Subfunções									
Defesa Nacional	0,00	0,00	0,00	0,00		0,00	0,00	0,00	0,00
Defesa Aérea									
Defesa Naval									
Defesa Terrestre									
FU05 - Administração Geral									
FU05 - Demais Subfunções									
Segurança Pública	0,00	0,00	0,00	0,00		0,00	0,00	0,00	0,00
Policamento									
Defesa Civil									
Informação e Inteligência									
FU06 - Administração Geral									
FU06 - Demais Subfunções									
Relações Exteriores	0,00	0,00	0,00	0,00		0,00	0,00	0,00	0,00
Relações Diplomáticas									
Cooperação Internacional									
FU07 - Administração Geral									
FU07 - Demais Subfunções									
Assistência Social	0,00	0,00	0,00	0,00		0,00	0,00	0,00	0,00
Assistência ao Idoso									
Assistência ao Portador de Deficiência									
Assistência à Criança e ao Adolescente									
Assistência Comunitária									
FU08 - Administração Geral									
FU08 - Demais Subfunções									
Previdência Social	0,00	0,00	0,00	0,00		0,00	0,00	0,00	0,00
Previdência Básica									
Previdência do Regime Estatutário									
Previdência Complementar									
Previdência Especial									
FU09 - Administração Geral									
FU09 - Demais Subfunções									
Saúde	0,00	0,00	0,00	0,00		0,00	0,00	0,00	0,00
Atenção Básica									
Assistência Hospitalar e Ambulatorial									
Suporte Profilático e Terapêutico									
Vigilância Sanitária									
Vigilância Epidemiológica									
Alimentação e Nutrição									
FU10 - Administração Geral									

Documento assinado digitalmente conforme MP nº 2.200-2/2001, que institui a Infraestrutura de Chaves Públicas Brasileira - ICP-Brasil. Para verificação e detalhes da assinatura utilize o software BRY Signer ou o verificador de sua preferência.

 <p>Sistema de Informações Contábeis e Fiscais do Setor Público Brasileiro TESOURO NACIONAL</p>	Relatório Resumido de Execução Orçamentária
	Prefeitura Municipal de Ipubi - PE (Poder Executivo)
	Orçamentos Fiscal e da Seguridade Social
	CNPJ:
	Exercício: 2019
	Período de referência: 1º bimestre


Função/Subfunção - Intra	DOTAÇÃO INICIAL	DOTAÇÃO ATUALIZADA (a)	DESPESAS EMPENHADAS NO BIMESTRE	DESPESAS EMPENHADAS ATÉ O BIMESTRE (b)	Execução da Despesa - Intra			SALDO (e) = (a-b)	INSCRITAS EM RESTOS A PAGAR NÃO PROCESSADOS (f)
					% (b/III b)	DESPESAS LIQUIDADAS NO BIMESTRE	DESPESAS LIQUIDADAS ATÉ O BIMESTRE (c)		
FU10 - Demais Subfunções									
Trabalho	0,00	0,00	0,00	0,00		0,00	0,00	0,00	0,00
Proteção e Benefícios ao Trabalhador									
Relações de Trabalho									
Empregabilidade									
Fomento ao Trabalho									
FU11 - Administração Geral									
FU11 - Demais Subfunções									
Educação	0,00	0,00	0,00	0,00		0,00	0,00	0,00	0,00
Ensino Fundamental									
Ensino Médio									
Ensino Profissional									
Ensino Superior									
Educação Infantil									
Educação de Jovens e Adultos									
Educação Especial									
Educação Básica									
FU12 - Administração Geral									
FU12 - Demais Subfunções									
Cultura	0,00	0,00	0,00	0,00		0,00	0,00	0,00	0,00
Patrimônio Histórico Artístico e Arqueológico									
Difusão Cultural									
FU13 - Administração Geral									
FU13 - Demais Subfunções									
Direitos da Cidadania	0,00	0,00	0,00	0,00		0,00	0,00	0,00	0,00
Qualidade e Reintegração Social									
Direitos Individuais Coletivos e Difusos									
Assistência aos Povos Indígenas									
FU14 - Administração Geral									
FU14 - Demais Subfunções									
Urbanismo	0,00	0,00	0,00	0,00		0,00	0,00	0,00	0,00
Infra-Estrutura Urbana									
Serviços Urbanos									
Transportes Coletivos Urbanos									
FU15 - Administração Geral									
FU15 - Demais Subfunções									
Habituação	0,00	0,00	0,00	0,00		0,00	0,00	0,00	0,00
Habituação Rural									
Habituação Urbana									
FU16 - Administração Geral									
FU16 - Demais Subfunções									
Saneamento	0,00	0,00	0,00	0,00		0,00	0,00	0,00	0,00
Saneamento Básico Rural									
Saneamento Básico Urbano									
FU17 - Administração Geral									
FU17 - Demais Subfunções									
Gestão Ambiental	0,00	0,00	0,00	0,00		0,00	0,00	0,00	0,00
Preservação e Conservação Ambiental									
Controle Ambiental									
Recuperação de Áreas Degradadas									
Recursos Hídricos									
Meteorologia									
FU18 - Administração Geral									
FU18 - Demais Subfunções									
Ciência e Tecnologia	0,00	0,00	0,00	0,00		0,00	0,00	0,00	0,00

Documento assinado digitalmente conforme MP nº 2.200-2/2001, que institui a Infraestrutura de Chaves Públicas Brasileira - ICP-Brasil. Para verificação e detalhes da assinatura utilize o software BRY Signer ou o verificador de sua preferência.

 <p>Sistema de Informações Contábeis e Fiscais do Setor Público Brasileiro TESOURO NACIONAL</p>	Relatório Resumido de Execução Orçamentária
	Prefeitura Municipal de Ipubi - PE (Poder Executivo)
	Orçamentos Fiscal e da Seguridade Social
	CNPJ:
	Exercício: 2019
	Período de referência: 1º bimestre


Função/Subfunção - Intra	DOTAÇÃO INICIAL	DOTAÇÃO ATUALIZADA (a)	DESPESAS EMPENHADAS NO BIMESTRE	DESPESAS EMPENHADAS ATÉ O BIMESTRE (b)	%	Execução da Despesa - Intra			SALDO (e) = (b-c)	INSCRITAS EM RESTOS A PAGAR NÃO PROCESSADOS (f)
						SALDO (c) = (a-b)	DESPESAS LIQUIDADAS NO BIMESTRE	DESPESAS LIQUIDADAS ATÉ O BIMESTRE (d)		
Desenvolvimento Científico										
Desenvolvimento Tecnológico e Engenharia										
Difusão do Conhecimento Científico e Tecnológico										
FU19 - Administração Geral										
FU19 - Demais Subfunções										
Agricultura	0,00	0,00	0,00	0,00		0,00	0,00	0,00	0,00	0,00
Abastecimento										
Extensão Rural										
Irrigação										
Promoção da Produção Agropecuária										
Defesa Agropecuária										
FU20 - Administração Geral										
FU20 - Demais Subfunções										
Organização Agrária	0,00	0,00	0,00	0,00		0,00	0,00	0,00	0,00	0,00
Reforma Agrária										
Colonização										
FU21 - Administração Geral										
FU21 - Demais Subfunções	0,00	0,00	0,00	0,00		0,00	0,00	0,00	0,00	0,00
Indústria										
Promoção Industrial										
Produção Industrial										
Mineração										
Propriedade Industrial										
Normalização e Qualidade										
FU22 - Administração Geral										
FU22 - Demais Subfunções	0,00	0,00	0,00	0,00		0,00	0,00	0,00	0,00	0,00
Comércio e Serviço										
Promoção Comercial										
Comercialização										
Comércio Exterior										
Serviços Financeiros										
Turismo										
FU23 - Administração Geral										
FU23 - Demais Subfunções	0,00	0,00	0,00	0,00		0,00	0,00	0,00	0,00	0,00
Comunicações										
Comunicações Postais										
Telecomunicações										
FU24 - Administração Geral										
FU24 - Demais Subfunções										
Energia	0,00	0,00	0,00	0,00		0,00	0,00	0,00	0,00	0,00
Conservação de Energia										
Energia Elétrica										
Combustíveis Minerais										
Biocombustíveis										
FU25 - Administração Geral										
FU25 - Demais Subfunções										
Transporte	0,00	0,00	0,00	0,00		0,00	0,00	0,00	0,00	0,00
Transporte Aéreo										
Transporte Rodoviário										
Transporte Ferroviário										
Transporte Hidroviário										
Transportes Especiais										
FU26 - Administração Geral										
FU26 - Demais Subfunções	0,00	0,00	0,00	0,00		0,00	0,00	0,00	0,00	0,00
Desporto e Lazer										

Documento assinado digitalmente conforme MP nº 2.200-2/2001, que institui a Infraestrutura de Chaves Públicas Brasileira - ICP-Brasil. Para verificação e detalhes da assinatura utilize o software BRY Signer ou o verificador de sua preferência.

 <p>Sistema de Informações Contábeis e Fiscais do Setor Público Brasileiro TESOURO NACIONAL</p>	Relatório Resumido de Execução Orçamentária
	Prefeitura Municipal de Ipubi - PE (Poder Executivo)
	Orçamentos Fiscal e da Seguridade Social
	CNPJ:
	Exercício: 2019
	Período de referência: 1º bimestre

Função/Subfunção - Intra	DOTAÇÃO INICIAL	DOTAÇÃO ATUALIZADA (a)	DESPESAS EMPENHADAS NO BIMESTRE	DESPESAS EMPENHADAS ATÉ O BIMESTRE (b)	Execução da Despesa - Intra			SALDO (e) = (a-b)	INSCRITAS EM RESTOS A PAGAR NÃO PROCESSADOS (f)
					SALDO (c) = (a-b)	DESPESAS LIQUIDADAS NO BIMESTRE	DESPESAS LIQUIDADAS ATÉ O BIMESTRE (d)		
Desporto de Rendimento									
Desporto Comunitário									
Lazer									
FL27 - Administração Geral									
FL27 - Demais Subfunções									
Encargos Especiais	0,00	0,00	0,00	0,00	0,00	0,00	0,00	0,00	0,00
Refinanciamento da Dívida Interna									
Refinanciamento da Dívida Externa									
Serviço da Dívida Interna									
Serviço da Dívida Externa									
Transferências									
Outros Encargos Especiais									
Transferências para a Educação Básica									
FL28 - Demais Subfunções									
Reserva de Contingência									

Documento assinado digitalmente conforme MP nº 2.200-2/2001, que institui a Infraestrutura de Chaves Públicas Brasileira - ICP-Brasil. Para verificação e detalhes da assinatura utilize o software BRY Signer ou o verificador de sua preferência.

 Sistema de Informações Contábeis e Fiscais do Setor Público Brasileiro Tesouro Nacional	Relatório Resumido de Execução Orçamentária
	Prefeitura Municipal de Ipubi - PE (Poder Executivo)
	Orçamentos Fiscal e da Seguridade Social
	CNPJ:
	Exercício: 2019
	Período de referência: 1º bimestre

RREO-Anexo 02 | Tabela 2.0 - Demonstrativo da Execução das Despesas por Função/Subfunção


Notas Explicativas	Valores
Notas Explicativas	28/02/2019
Notas Explicativas	-

 <p>Sistema de Informações Contábeis e Fiscais do Setor Público Brasileiro TESOURO NACIONAL</p>	Relatório Resumido de Execução Orçamentária
	Prefeitura Municipal de Ipubi - PE (Poder Executivo)
	Orçamentos Fiscal e da Seguridade Social
	CNPJ:
	Exercício: 2019
	Período de referência: 1º bimestre

RREO-Anexo 03 | Tabela 3.2 - Demonstrativo da Receita Corrente Líquida - Municípios


Especificação	EVOLUÇÃO DA RECEITA REALIZADA NOS ÚLTIMOS 12 MESES											TOTAL (ÚLTIMOS 12 MESES)	PREVISÃO ATUALIZADA 2019	
	<R01-1>	<R01-2>	<R01-3>	<R01-4>	<R01-5>	<R01-6>	<R01-7>	<R01-8>	<R01-9>	<R01-10>	<R01-11>			
RECEITAS CORRENTES (I)	5.029.224,08	4.912.984,96	6.357.574,64	6.353.155,27	7.230.435,96	5.079.305,25	4.627.581,46	4.789.636,37	5.067.809,03	7.777.305,23	6.372.716,28	6.763.635,19	70.360.356,72	67.685.859,82
Impostos, Taxas e Contribuições de Melhoria	191.015,14	242.011,96	187.445,03	86.223,91	139.352,83	147.855,43	89.865,99	179.144,35	134.943,55	141.222,33	124.148,16	110.120,11	1.722.041,49	2.093.908,51
ITR	2.441,28	366,35	1.263,87	3.037,60	1.479,01	1.914,80	364,31	1.815,61	1.706,90	1.594,81	693,16	1.381,79	19.366,79	41.946,98
ISS	116.450,83	202.764,22	132.610,57	51.076,90	102.320,96	96.633,40	38.172,33	142.687,52	53.291,02	90.445,39	84.201,62	61.246,97	1.191.890,73	1.246.487,57
ITBI	16.803,84	1.368,10	1.017,25	3.058,55	3.057,19	1.062,20	1.596,15	2.291,25	11.687,89	2.801,50	0,00	0,00	46.109,04	31.162,19
IPROT	44.441,15	29.746,45	29.345,17	23.356,42	26.981,79	38.017,68	19.986,10	23.868,48	23.916,11	40.860,26	10.205,19	14.152,86	327.530,64	677.236,23
Outras Impostas, Taxas e Contribuições de Melhoria	11.673,04	7.744,54	3.228,27	5.094,84	2.509,88	9.427,37	744,10	8.724,49	44.238,06	3.020,22	28.541,19	12.738,53	138.120,33	97.148,91
Contribuições	208.076,11	189.294,75	168.123,84	191.279,26	199.892,44	159.394,45	89.895,81	148.862,74	147.722,78	190.345,75	320.713,99	541.080,99	2.412.036,29	2.676.599,62
Recursos Patrimoniais	16.977,69	15.288,76	13.829,81	14.324,11	22.938,81	19.504,27	24.235,15	22.615,72	18.086,44	18.648,19	45.429,83	24.113,90	255.987,48	207.079,53
Rendimentos de Aplicação Financeira	16.977,69	15.288,76	13.829,81	14.324,11	22.938,81	19.504,27	24.235,15	22.615,72	18.086,44	18.648,19	45.429,83	24.113,90	255.987,48	207.079,53
Outras Receitas Patrimoniais	0,00	0,00	0,00	0,00	0,00	0,00	0,00	0,00	0,00	0,00	0,00	0,00	0,00	0,00
Recursos Industriais	0,00	0,00	0,00	0,00	0,00	0,00	0,00	0,00	0,00	0,00	0,00	0,00	0,00	0,00
Recursos de Serviços	0,00	0,00	0,00	0,00	0,00	0,00	0,00	0,00	0,00	0,00	0,00	0,00	0,00	0,00
Transferências Correntes	4.616.456,32	4.486.392,09	5.988.362,59	6.091.327,99	6.862.475,16	4.736.079,59	4.471.831,03	4.433.348,61	4.748.127,16	7.443.336,59	5.866.860,20	6.088.300,59	65.833.897,96	62.379.431,59
Cota-Parte do FPM	1.497.594,06	1.570.587,98	1.927.028,08	1.803.707,16	2.077.793,17	1.545.450,02	1.086.461,58	1.324.000,89	1.864.914,97	2.914.889,13	2.061.891,62	2.284.884,18	22.556.231,28	21.793.262,78
Cota-Parte do ICMS	604.891,16	491.871,87	731.388,11	624.527,13	691.186,23	847.645,26	687.223,63	734.862,02	691.398,03	719.890,84	637.855,62	684.452,61	6.179.887,86	6.179.887,86
Cota-Parte do PVA	111.405,61	52.190,96	41.241,38	28.354,60	26.022,07	18.810,78	6.616,54	12.221,52	4.491,55	7.698,02	71.567,18	205.369,46	631.021,05	1.246.487,57
Cota-Parte do ITR	0,00	53,67	354,17	86,40	294,31	101,36	6.094,18	1.103,20	337,41	202,22	88,79	101,96	8.797,61	207.747,85
Transferências da LC nº 87/1995	1.322,88	7.232,58	7.232,58	7.232,58	7.232,58	7.232,58	7.232,58	7.232,58	7.232,58	7.232,58	7.232,58	7.232,58	13.328,80	15.891,00
Transferências da LC nº 87/1995	0,00	0,00	568,89	0,00	0,00	0,00	0,00	0,00	0,00	0,00	0,00	0,00	508,89	15.891,00
Transferências do FUNDEC	1.487.110,91	1.311.592,83	1.723.108,68	1.502.047,25	1.336.789,29	1.425.868,97	1.349.000,90	1.474.284,50	1.903.886,78	1.690.274,66	1.900.025,99	1.952.888,74	18.645.595,10	17.275.578,95
Outras Transferências Correntes	302.762,81	1.618.830,23	1.563.122,72	1.131.402,88	2.793.213,83	1.997.250,89	1.328.103,82	889.613,94	897.896,88	2.113.148,24	396.680,96	960.702,84	16.868.828,51	14.310.716,02
Outras Receitas Correntes	100,00	9,70	18.703,37	0,00	48.800,12	15.365,53	958,48	6.634,95	18.907,08	23.754,37	3.526,10	20,00	138.856,50	205.476,78
DEDUÇÕES (II)	647.196,93	650.474,20	709.546,12	652.654,86	542.996,34	602.206,61	448.691,25	502.888,18	619.271,64	702.838,53	923.498,32	716.733,30	7.717.079,26	8.804.919,19
Contas de Salário para o Plano de Previdência	205.079,11	169.294,75	189.123,84	191.279,26	199.892,44	159.394,45	89.895,81	148.862,74	147.722,78	149.960,38	330.713,99	541.080,99	2.412.171,02	2.676.599,62
Compensações Financeiras Regimes Previdência	0,00	0,00	0,00	0,00	0,00	0,00	0,00	0,00	0,00	0,00	0,00	0,00	0,00	0,00
Dedução de Receita para Formação do FUNDEC	442.117,82	431.189,45	540.422,28	491.375,60	383.103,10	442.811,18	378.995,44	403.995,42	471.548,86	552.878,15	592.634,33	177.652,71	5.305.884,34	5.986.266,55
RECEITA CORRENTE LÍQUIDA (III) = (I) - (II)	4.382.027,15	4.262.510,76	5.648.028,52	5.700.500,41	6.687.440,64	4.476.908,64	4.178.790,21	4.286.748,19	4.448.537,35	7.074.466,70	5.449.217,96	6.046.901,89	63.643.385,46	60.880.940,63

Documento assinado digitalmente conforme MP nº 2.200-2/2001, que institui a Infraestrutura de Chaves Públicas Brasileira - ICP-Brasil. Para verificação e detalhes da assinatura utilize o software BRY Signer ou o verificador de sua preferência.

 Sistema de Informações Contábeis e Fiscais do Setor Público Brasileiro Tesouro Nacional	Relatório Resumido de Execução Orçamentária
	Prefeitura Municipal de Ipubi - PE (Poder Executivo)
	Orçamentos Fiscal e da Seguridade Social
	CNPJ:
	Exercício: 2019
	Período de referência: 1º bimestre

RREO-Anexo 03 | Tabela 3.2 - Demonstrativo da Receita Corrente Líquida - Municípios


Notas Explicativas	Valores
Notas Explicativas	28/02/2019
Notas Explicativas	-

 <p>Sistema de Informações Contábeis e Fiscais do Setor Público Brasileiro TESOURONACIONAL</p>	Relatório Resumido de Execução Orçamentária
	Prefeitura Municipal de Ipubi - PE (Poder Executivo)
	Orçamentos Fiscal e da Seguridade Social
	CNPJ:
	Exercício: 2019
	Período de referência: 1º bimestre


RREO-Anexo 04 | Tabela 4 - Demonstrativo das Receitas e Despesas Previdenciárias do RPPS

Receitas Previdenciárias - RPPS - Plano Previdenciário	Execução da Receita			
	PREVISÃO INICIAL	PREVISÃO ATUALIZADA	RECEITAS REALIZADAS	
			Até o Bimestre / 2019	Até o Bimestre / 2018
Receitas				
RECEITAS CORRENTES (I)	6.272.948,69	6.272.948,69	1.196.741,67	816.133,21
Receita de Contribuições dos Segurados	2.722.536,60	2.722.536,60	871.854,58	558.103,53
Civil	2.722.536,60	2.722.536,60	871.854,58	558.103,53
Ativo	2.712.149,20	2.712.149,20	871.854,58	558.103,53
Inativo	5.193,70	5.193,70	0,00	0,00
Pensionista	5.193,70	5.193,70	0,00	0,00
Militar	0,00	0,00	0,00	0,00
Ativo	0,00	0,00	0,00	0,00
Inativo	0,00	0,00	0,00	0,00
Pensionista	0,00	0,00	0,00	0,00
Receita de Contribuições Patronais	3.427.840,81	3.427.840,81	324.658,62	256.602,20
Civil	3.427.840,81	3.427.840,81	324.658,62	256.602,20
Ativo	3.427.840,81	3.427.840,81	324.658,62	256.602,20
Inativo	0,00	0,00	0,00	0,00
Pensionista	0,00	0,00	0,00	0,00
Militar	0,00	0,00	0,00	0,00
Ativo	0,00	0,00	0,00	0,00
Inativo	0,00	0,00	0,00	0,00
Pensionista	0,00	0,00	0,00	0,00
Receita Patrimonial	103.873,96	103.873,96	228,47	1.427,48
Receitas Imobiliárias	0,00	0,00	0,00	0,00
Receitas de Valores Mobiliários	103.873,96	103.873,96	228,47	1.427,48
Outras Receitas Patrimoniais	0,00	0,00	0,00	0,00
Receita de Serviços	0,00	0,00	0,00	0,00
Outras Receitas Correntes	18.697,32	18.697,32	0,00	0,00
Compensação Previdenciária do RGPS para o RPPS	0,00	0,00	0,00	0,00
Aportes Periódicos para Amortização de Déficit Atuarial do RPPS (II)	0,00	0,00	0,00	0,00
Demais Receitas Correntes	18.697,32	18.697,32	0,00	0,00
RECEITAS DE CAPITAL (III)	0,00	0,00	0,00	0,00
Alienação de Bens, Direitos e Ativos	0,00	0,00	0,00	0,00
Amortização de Empréstimos	0,00	0,00	0,00	0,00
Outras Receitas de Capital	0,00	0,00	0,00	0,00
TOTAL DAS RECEITAS PREVIDENCIÁRIAS - RPPS (IV) = (I + III - II)	6.272.948,69	6.272.948,69	1.196.741,67	816.133,21

RREO-Anexo 04 | Tabela 4 - Demonstrativo das Receitas e Despesas Previdenciárias do RPPS

 <p>Sistema de Informações Contábeis e Fiscais do Setor Público Brasileiro Tesouro Nacional</p>	Relatório Resumido de Execução Orçamentária
	Prefeitura Municipal de Ipubi - PE (Poder Executivo)
	Orçamentos Fiscal e da Seguridade Social
	CNPJ:
	Exercício: 2019
Período de referência: 1º bimestre	

Despesas Previdenciárias - RPPS - Plano Previdenciário	Execução da Despesa						INSCRITAS EM RESTOS A PAGAR NÃO PROCESSADOS	
	DOTAÇÃO INICIAL	DOTAÇÃO ATUALIZADA	DESPESAS EMPENHADAS ATÉ O BIMESTRE / 2019	DESPESAS EMPENHADAS ATÉ O BIMESTRE / 2018	DESPESAS LIQUIDADAS ATÉ O BIMESTRE / 2019	DESPESAS LIQUIDADAS ATÉ O BIMESTRE / 2018	Em 2019	Em 2018
Despesas								
ADMINISTRAÇÃO (V)	761.396,16	460.896,16	237.800,00	199.600,96	29.613,12	51.071,15	0,00	0,00
Despesas Correntes	751.008,76	450.508,76	237.800,00	199.600,96	29.613,12	51.071,15		
Despesas de Capital	10.387,40	10.387,40	0,00	0,00	0,00	0,00		
PREVIDÊNCIA (VI)	4.523.711,14	4.523.711,14	4.481.200,00	4.544.986,44	1.205.027,46	808.161,72	0,00	0,00
Benefícios - Civil	4.523.711,14	4.523.711,14	4.480.600,00	4.544.986,44	1.204.427,46	808.161,72	0,00	0,00
Aposentadorias	4.051.084,60	4.051.084,60	4.000.600,00	3.804.986,44	1.116.231,71	725.509,29		
Pensões	467.432,84	467.432,84	480.000,00	420.000,00	88.195,75	77.590,86		
Outros Benefícios Previdenciários	5.193,70	5.193,70	0,00	320.000,00	0,00	5.061,57		
Benefícios - Militar	0,00	0,00	0,00	0,00	0,00	0,00	0,00	0,00
Reformas	0,00	0,00	0,00	0,00	0,00	0,00		
Pensões	0,00	0,00	0,00	0,00	0,00	0,00		
Outros Benefícios Previdenciários	0,00	0,00	0,00	0,00	0,00	0,00		
Outras Despesas Previdenciárias	0,00	0,00	600,00	0,00	600,00	0,00	0,00	0,00
Compensação Previdenciária do RPPS para o RGPS	0,00	0,00	0,00	0,00	0,00	0,00		
Demais Despesas Previdenciárias	0,00	0,00	600,00	0,00	600,00	0,00		
TOTAL DAS DESPESAS PREVIDENCIÁRIAS - RPPS (VII) = (V + VI)	5.285.107,30	4.984.607,30	4.689.000,00	4.744.587,40	1.234.640,58	859.252,87	0,00	0,00
RESULTADO PREVIDENCIÁRIO (VIII) = (IV - VII)	897.841,39	1.288.341,39	-3.502.258,33	-3.928.454,19	-37.898,91	-43.119,66		

 Sistema de Informações Contábeis e Fiscais do Setor Público Brasileiro Tesouro Nacional	Relatório Resumido de Execução Orçamentária
	Prefeitura Municipal de Ipubi - PE (Poder Executivo)
	Orçamentos Fiscal e da Seguridade Social
	CNPJ:
	Exercício: 2019
	Período de referência: 1º bimestre

RREO-Anexo 04 | Tabela 4 - Demonstrativo das Receitas e Despesas Previdenciárias do RPPS

Recursos RPPS Arrecadados em Exercícios Anteriores - Plano Previdenciário	Previsão Orçamentária
Recursos RPPS Arrecadados em Exercícios Anteriores - Plano Previdenciário	PREVISÃO ORÇAMENTÁRIA
VALOR	0,00

RREO-Anexo 04 | Tabela 4 - Demonstrativo das Receitas e Despesas Previdenciárias do RPPS


Reserva Orçamentária do RPPS - Plano Previdenciário	Previsão Orçamentária
Reserva Orçamentária do RPPS	PREVISÃO ORÇAMENTÁRIA
VALOR	933.383,62

RREO-Anexo 04 | Tabela 4 - Demonstrativo das Receitas e Despesas Previdenciárias do RPPS

Aportes de Recursos para o Plano Previdenciário do RPPS	Aportes de Recursos
Aportes de Recursos para o Plano Previdenciário do RPPS	APORTES REALIZADOS
Plano de Amortização - Contribuição Patronal Suplementar	0,00
Plano de Amortização - Aporte Periódico de Valores Predefinidos	0,00
Outros Aportes para o RPPS	0,00
Recursos para Cobertura de Déficit Financeiro	0,00

RREO-Anexo 04 | Tabela 4 - Demonstrativo das Receitas e Despesas Previdenciárias do RPPS

Bens e Direitos do RPPS - Plano Previdenciário	Período de Referência	
	2019	2018
Bens e Direitos do RPPS	-	-
Caixa e Equivalentes de Caixa	0,00	1.043.093,27
Investimentos e Aplicações	0,00	0,00
Outros Bens e Direitos	0,00	0,00


 <p>Sistema de Informações Contábeis e Fiscais do Setor Público Brasileiro TESOURO NACIONAL</p>	Relatório Resumido de Execução Orçamentária
	Prefeitura Municipal de Ipubi - PE (Poder Executivo)
	Orçamentos Fiscal e da Seguridade Social
	CNPJ:
	Exercício: 2019
Período de referência: 1º bimestre	

RREO-Anexo 04 | Tabela 4 - Demonstrativo das Receitas e Despesas Previdenciárias do RPPS


Receitas Previdenciárias - RPPS - Plano Financeiro	Execução da Receita			
	PREVISÃO INICIAL	PREVISÃO ATUALIZADA	RECEITAS REALIZADAS	
			Até o Bimestre / 2019	Até o Bimestre / 2018
Receitas				
RECEITAS CORRENTES (IX)	0,00	0,00	0,00	0,00
Receita de Contribuições dos Segurados	0,00	0,00	0,00	0,00
Civil	0,00	0,00	0,00	0,00
Ativo				
Inativo				
Pensionista				
Militar	0,00	0,00	0,00	0,00
Ativo				
Inativo				
Pensionista				
Receita de Contribuições Patronais	0,00	0,00	0,00	0,00
Civil	0,00	0,00	0,00	0,00
Ativo				
Inativo				
Pensionista				
Militar	0,00	0,00	0,00	0,00
Ativo				
Inativo				
Pensionista				
Receita Patrimonial	0,00	0,00	0,00	0,00
Receitas Imobiliárias				
Receitas de Valores Mobiliários				
Outras Receitas Patrimoniais				
Receita de Serviços				
Outras Receitas Correntes	0,00	0,00	0,00	0,00
Compensação Previdenciária do RGPS para o RPPS				
Demais Receitas Correntes				
RECEITAS DE CAPITAL (X)	0,00	0,00	0,00	0,00
Alienação de Bens, Direitos e Ativos				
Amortização de Empréstimos				
Outras Receitas de Capital				
TOTAL DAS RECEITAS PREVIDENCIÁRIAS RPPS (XI) = (IX + X)	0,00	0,00	0,00	0,00

RREO-Anexo 04 | Tabela 4 - Demonstrativo das Receitas e Despesas Previdenciárias do RPPS

Despesas Previdenciárias - RPPS - Plano Financeiro	Execução da Despesa						INSCRITAS EM RESTOS A PAGAR NÃO PROCESSADOS	
	DOTAÇÃO INICIAL	DOTAÇÃO ATUALIZADA	DESPESAS EMPENHADAS ATÉ O BIMESTRE / 2019	DESPESAS EMPENHADAS ATÉ O BIMESTRE / 2018	DESPESAS LIQUIDADAS ATÉ O BIMESTRE / 2019	DESPESAS LIQUIDADAS ATÉ O BIMESTRE / 2018	Em 2019	Em 2018
Despesas	-	-	-	-	-	-	-	-

 <p>Sistema de Informações Contábeis e Fiscais do Setor Público Brasileiro Tesouro Nacional</p>	Relatório Resumido de Execução Orçamentária
	Prefeitura Municipal de Ipubi - PE (Poder Executivo)
	Orçamentos Fiscal e da Seguridade Social
	CNPJ:
	Exercício: 2019
	Período de referência: 1º bimestre

Despesas Previdenciárias - RPPS - Plano Financeiro	Execução da Despesa						INSCRITAS EM RESTOS A PAGAR NÃO PROCESSADOS	
	DOTAÇÃO INICIAL	DOTAÇÃO ATUALIZADA	DESPESAS EMPENHADAS ATÉ O BIMESTRE / 2019	DESPESAS EMPENHADAS ATÉ O BIMESTRE / 2018	DESPESAS LIQUIDADAS ATÉ O BIMESTRE / 2019	DESPESAS LIQUIDADAS ATÉ O BIMESTRE / 2018	Em 2019	Em 2018
	ADMINISTRAÇÃO (XII)	0,00	0,00	0,00	0,00	0,00	0,00	0,00
Despesas Correntes								
Despesas de Capital								
PREVIDÊNCIA (XIII)	0,00	0,00	0,00	0,00	0,00	0,00	0,00	0,00
Benefícios - Civil	0,00	0,00	0,00	0,00	0,00	0,00	0,00	0,00
Aposentadorias								
Pensões								
Outros Benefícios Previdenciários								
Benefícios - Militar	0,00	0,00	0,00	0,00	0,00	0,00	0,00	0,00
Reformas								
Pensões								
Outros Benefícios Previdenciários								
Outras Despesas Previdenciárias	0,00	0,00	0,00	0,00	0,00	0,00	0,00	0,00
Compensação Previdenciária do RPPS para o RGPS								
Demais Despesas Previdenciárias								
TOTAL DAS DESPESAS PREVIDENCIÁRIAS RPPS (XIV) = (XII + XIII)	0,00	0,00	0,00	0,00	0,00	0,00	0,00	0,00
RESULTADO PREVIDENCIÁRIO (XV) = (XI - XIV)								

 Sistema de Informações Contábeis e Fiscais do Setor Público Brasileiro Tesouro Nacional	Relatório Resumido de Execução Orçamentária
	Prefeitura Municipal de Ipubi - PE (Poder Executivo)
	Orçamentos Fiscal e da Seguridade Social
	CNPJ:
	Exercício: 2019
	Período de referência: 1º bimestre

RREO-Anexo 04 | Tabela 4 - Demonstrativo das Receitas e Despesas Previdenciárias do RPPS

Aportes de Recursos para o Plano Financeiro do RPPS	Aportes de Recursos
	APORTES REALIZADOS
Aportes de Recursos para o Regime Próprio de Previdência do Servidor	-
Recursos para Cobertura de Insuficiências Financeiras	
Recursos para Formação de Reserva	

RREO-Anexo 04 | Tabela 4 - Demonstrativo das Receitas e Despesas Previdenciárias do RPPS

Notas Explicativas	Valores
	28/02/2019
Notas Explicativas	-
Notas Explicativas	

RREO-Anexo 06 | Tabela 6.3 - Demonstrativo dos Resultados Primário e Nominal - Municípios


Cálculo Acima da Linha - Receitas Primárias	Receita Orçamentária	
	PREVISÃO ATUALIZADA	Até o Bimestre / 2019 RECEITAS REALIZADAS (a)
Cálculo Acima da Linha - Receitas Primárias	-	-
RECEITAS CORRENTES (I)	47.131.140,49	10.385.064,83
Impostos, Taxas e Contribuições de Melhoria	2.093.606,51	234.266,27
IPTU	41.549,98	2.614,91
ISS	1.246.487,57	165.448,59
ITBI	31.162,19	0,00
IRRF	677.258,25	24.503,05
Outros Impostos, Taxas e Contribuições de Melhoria	97.148,91	41.699,72
Contribuições	2.670.599,62	871.854,58
Receita Patrimonial	297.079,53	69.543,73
Aplicações Financeiras (II)	297.079,53	69.543,73
Outras Receitas Patrimoniais	0,00	0,00
Transferências Correntes	42.069.854,83	9.209.400,05
Cota-Parte do FPM	18.411.394,18	4.326.351,93
Cota-Parte do ICMS	5.194.196,01	797.356,31
Cota-Parte do IPVA	1.008.335,57	223.624,51
Cota-Parte do ITR	168.055,93	152,57
Transferências da LC 87/1996	12.604,19	0,00
Transferências da LC nº 61/1989	0,00	0,00
Transferências do FUNDEB	17.275.278,95	3.861.914,73
Outras Transferências Correntes		
Demais Receitas Correntes	0,00	0,00
Outras Receitas Financeiras (III)		
Receitas Correntes Restantes		
RECEITAS PRIMÁRIAS CORRENTES (IV) = (I - II - III)	46.834.060,96	10.315.520,90
RECEITAS DE CAPITAL (V)	0,00	0,00
Operações de Crédito (VI)		
Amenização de Empréstimos (VII)		
Alienação de Bens	0,00	0,00
Receitas de Alienação de Investimentos Temporários (VIII)		
Receitas de Alienação de Investimentos Permanentes (IX)		
Outras Alienações de Bens		
Transferências de Capital	0,00	0,00
Convênios		
Outras Transferências de Capital		
Outras Receitas de Capital	0,00	0,00
Outras Receitas de Capital Não Primárias (X)		
Outras Receitas de Capital Primárias		
RECEITAS PRIMÁRIAS DE CAPITAL (XI) = (V - VI - VII - VIII - IX - X)	0,00	0,00
RECEITA PRIMÁRIA TOTAL (XII) = (IV + XI)	46.834.060,96	10.315.520,90

 <p>Sistema de Informações Contábeis e Fiscais do Setor Público Brasileiro TESOURO NACIONAL</p>	Relatório Resumido de Execução Orçamentária
	Prefeitura Municipal de Ipubi - PE (Poder Executivo)
	Orçamentos Fiscal e da Seguridade Social
	CNPJ:
	Exercício: 2019
	Período de referência: 1º bimestre

RREO-Anexo 06 | Tabela 6.3 - Demonstrativo dos Resultados Primário e Nominal - Municípios

Cálculo Acima da Linha - Despesas Primárias	Despesa Orçamentária						
	DOTAÇÃO ATUALIZADA	DESPESAS EMPENHADAS	DESPESAS LIQUIDADAS	DESPESAS PAGAS (a)	RESTOS A PAGAR PROCESSADOS PAGOS (b)	RESTOS A PAGAR NÃO PROCESSADOS	
						LIQUIDADOS	PAGOS (c)
Cálculo Acima da Linha - Despesas Primárias	-	-	-	-	-	-	-
DESPESAS CORRENTES (XIII)	59.602.752,30	43.445.966,89	9.936.236,97	8.959.341,88	1.495.590,91	607.064,01	607.064,01
Pessoal e Encargos Sociais	36.352.717,02	34.068.843,83	6.162.519,90	5.700.196,15	687.852,84	0,00	0,00
Juros e Encargos da Dívida (XIV)	0,00	0,00	0,00	0,00	0,00	0,00	0,00
Outras Despesas Correntes	23.250.035,28	9.377.123,06	3.773.717,07	3.259.145,73	807.738,07	607.064,01	607.064,01
DESPESAS PRIMÁRIAS CORRENTES (XV) = (XIII - XIV)	59.602.752,30	43.445.966,89	9.936.236,97	8.959.341,88	1.495.590,91	607.064,01	607.064,01
DESPESAS DE CAPITAL (XVI)	7.361.795,33	3.541.164,83	421.783,80	420.535,23	10.109,53	34.199,22	34.199,22
Investimentos	6.530.803,62	3.226.164,83	289.588,08	288.339,51	10.109,53	34.199,22	34.199,22
Inversões Financeiras	0,00	0,00	0,00	0,00	0,00	0,00	0,00
Concessão de Empréstimos e Financiamentos (XVII)	0,00	0,00	0,00	0,00	0,00	0,00	0,00
Aquisição de Título de Capital já Integralizado (XVIII)	0,00	0,00	0,00	0,00	0,00	0,00	0,00
Aquisição de Título de Crédito (XX)	0,00	0,00	0,00	0,00	0,00	0,00	0,00
Demais Inversões Financeiras	0,00	0,00	0,00	0,00	0,00	0,00	0,00
Amortização da Dívida (XX)	830.991,71	315.000,00	132.195,72	132.195,72	0,00	0,00	0,00
DESPESAS PRIMÁRIAS DE CAPITAL (XXI) = (XVI - XVII - XVIII - XIX - XX)	6.530.803,62	3.226.164,83	289.588,08	288.339,51	10.109,53	34.199,22	34.199,22
RESERVA DE CONTINGÊNCIA (XXII)	2.829,49						
DESPESA PRIMÁRIA TOTAL (XXIII) = (XV + XXI + XXII)	66.136.385,41	46.672.131,72	10.225.825,05	9.247.681,39	1.505.700,44	641.263,23	641.263,23

Documento assinado digitalmente conforme MP nº 2.200-2/2001, que institui a Infraestrutura de Chaves Públicas Brasileira - ICP-Brasil. Para verificação e detalhes da assinatura utilize o software BRY Signer ou o verificador de sua preferência.

 Sistema de Informações Contábeis e Fiscais do Setor Público Brasileiro Tesouro Nacional	Relatório Resumido de Execução Orçamentária
	Prefeitura Municipal de Ipubi - PE (Poder Executivo)
	Orçamentos Fiscal e da Seguridade Social
	CNPJ:
	Exercício: 2019
	Período de referência: 1º bimestre

RREO-Anexo 06 | Tabela 6.3 - Demonstrativo dos Resultados Primário e Nominal - Municípios

Resultado Primário - Acima da Linha	Até o Bimestre / 2019
	VALOR INCORRIDO
Resultado Primário - Acima da Linha	-
RESULTADO PRIMÁRIO - Acima da Linha (XXIV) = (XIIa - (XXIIa + XXIIb + XXIIc))	-1.079.124,16

RREO-Anexo 06 | Tabela 6.3 - Demonstrativo dos Resultados Primário e Nominal - Municípios

Meta Fiscal para o Resultado Primário	Valor Realizado no Período
	VALOR CORRENTE
Meta Fiscal para o Resultado Primário	-
Meta fixada no Anexo de Metas Fiscais da LDO para o exercício de referência	38.596,72

RREO-Anexo 06 | Tabela 6.3 - Demonstrativo dos Resultados Primário e Nominal - Municípios

Juros Nominais	Até o Bimestre 2019
	VALOR INCORRIDO
Juros Nominais	-
Juros, Encargos e Variações Monetárias Ativos (XXV)	0,00
Juros, Encargos e Variações Monetárias Passivos (XXVI)	0,00

RREO-Anexo 06 | Tabela 6.3 - Demonstrativo dos Resultados Primário e Nominal - Municípios

Resultado Nominal - Acima da Linha	Até o Bimestre / 2019
	VALOR INCORRIDO
Resultado Nominal - Acima da Linha	-
RESULTADO NOMINAL - Acima da Linha (XXVII) = XXIV + (XXV - XXVI)	901.875,84

RREO-Anexo 06 | Tabela 6.3 - Demonstrativo dos Resultados Primário e Nominal - Municípios

Meta Fiscal para o Resultado Nominal	Valor Realizado no Período
	VALOR CORRENTE
Meta Fiscal para o Resultado Nominal	-
Meta fixada no Anexo de Metas Fiscais da LDO para o exercício de referência	726.579,39

RREO-Anexo 06 | Tabela 6.3 - Demonstrativo dos Resultados Primário e Nominal - Municípios

Cálculo Abaixo da Linha - Dívida Consolidada Líquida	Saldo	
	Em 31/12/2018 (a)	Até o Bimestre 2019 (b)
Cálculo Abaixo da Linha - Dívida Consolidada Líquida	-	-
DÍVIDA CONSOLIDADA (XXVIII)	0,00	0,00
DEDUÇÕES (XXX)	0,00	81.057,99
Disponibilidade de Caixa	0,00	81.057,99
Disponibilidade de Caixa Bruta	0,00	81.057,99
(-) Restos a Pagar Processados (XXX)	0,00	0,00
Demais Haveres Financeiros	0,00	0,00
DÍVIDA CONSOLIDADA LÍQUIDA (XXXI) = (XXVIII - XXX)	0,00	-81.057,99


RREO-Anexo 06 | Tabela 6.3 - Demonstrativo dos Resultados Primário e Nominal - Municípios

Resultado Nominal - Abaixo da Linha	Saldo
	Até o Bimestre / 2019
Resultado Nominal - Abaixo da Linha	-
RESULTADO NOMINAL - Abaixo da Linha (XXXII) = (XXXIa - XXXIb)	81.057,99

RREO-Anexo 06 | Tabela 6.3 - Demonstrativo dos Resultados Primário e Nominal - Municípios

Ajuste Metodológico	Até o Bimestre 2019
	VALOR INCORRIDO
Ajuste Metodológico	-
VARIAÇÃO SALDO RPP = (XXXIII) = (XXXa - XXXb)	81.057,99
RECEITA DE ALIENAÇÃO DE INVESTIMENTOS PERMANENTES (IX)	0,00
PASSIVOS RECONHECIDOS NA DC (XXXIV)	0,00
VARIAÇÃO CAMBIAL (XXXV)	0,00
PAGAMENTO DE PRECATORIOS INTEGRANTES DA DC (XXXVI)	0,00
OUTROS AJUSTES (XXXVII)	0,00
RESULTADO NOMINAL AJUSTADO - Abaixo da Linha (XXXVIII) = (XXXII - XXXIII - IX + XXXIV + XXXV - XXXVI + XXXVII)	0,00

RREO-Anexo 06 | Tabela 6.3 - Demonstrativo dos Resultados Primário e Nominal - Municípios

 <p>Sistema de Informações Contábeis e Fiscais do Setor Público Brasileiro Tesouro Nacional</p>	Relatório Resumido de Execução Orçamentária
	Prefeitura Municipal de Ipubi - PE (Poder Executivo)
	Orçamentos Fiscal e da Seguridade Social
	CNPJ:
	Exercício: 2019
	Período de referência: 1º bimestre


Resultado Primário - Abaixo da Linha	Saldo
	Até o Bimestre / 2019
Resultado Primário - Abaixo da Linha	-
RESULTADO PRIMÁRIO - Abaixo da Linha (XXXXX) = XXXVIII - (XXV - XXVI)	0,00

RREO-Anexo 06 | Tabela 6.3 - Demonstrativo dos Resultados Primário e Nominal - Municípios

Informações Adicionais	PREVISÃO ORÇAMENTÁRIA
	PREVISÃO ORÇAMENTÁRIA
Informações Adicionais	-
SALDO DE EXERCÍCIOS ANTERIORES	1.326,29
Recursos Antecipados em Exercícios Anteriores - RPPS	1.326,29
Superávit Financeiro Utilizado para Abertura e Reabertura de Créditos Adicionais	0,00
RESERVA ORÇAMENTÁRIA DO RPPS	2.400.000,00

RREO-Anexo 06 | Tabela 6.3 - Demonstrativo dos Resultados Primário e Nominal - Municípios

Notas Explicativas	Valores
	28/02/2019
Notas Explicativas	-
Notas Explicativas	

 <p>Sistema de Informações Contábeis e Fiscais do Setor Público Brasileiro TESOURO NACIONAL</p>	Relatório Resumido de Execução Orçamentária
	Prefeitura Municipal de Ipubi - PE (Poder Executivo)
	Orçamentos Fiscal e da Seguridade Social
	CNPJ:
	Exercício: 2019
	Período de referência: 1º bimestre


RREO-Anexo 07 | Tabela 7.0 - Demonstrativo dos Restos à Pagar por Poder e Órgão - Municípios

Poder/Órgão	Poder/Órgão											
	RESTOS A PAGAR PROCESSADOS E NÃO PROCESSADOS LIQUIDADOS EM EXERCÍCIOS ANTERIORES					RESTOS A PAGAR NÃO PROCESSADOS						
	Inscritos					Inscritos						
	Em Exercícios Anteriores (a)	Em 31 de Dezembro de 2018 (b)	Pagos (c)	Cancelados (d)	Saldo a = (a + b) - (c + d)	Em Exercícios Anteriores (e)	Em 31 de Dezembro de 2018 (f)	Liquidados (g)	Pagos (h)	Cancelados (i)	Saldo k = (f + g) - (h + i)	Saldo Total L = (a + k)
RESTOS A PAGAR (EXCETO INTRA-ORÇAMENTÁRIOS) (I)	12.159.427,93	5.493.392,55	1.505.700,44	0,00	16.147.120,04	995.176,51	770.209,56	641.263,23	460,00	1.123.662,84	17.270.782,88	
PODER EXECUTIVO	200.153,46	0,00	0,00	0,00	200.153,46	197.239,87	0,00	0,00	0,00	197.239,87	402.393,33	
PODER LEGISLATIVO	11.864.204,47	5.493.392,55	1.505.700,44	0,00	15.861.986,58	887.940,64	770.209,56	641.263,23	460,00	1.016.427,17	16.868.413,75	
Câmara Municipal						887.940,64						
Tribunal de Contas do Município							770.209,56	641.263,23	460,00			
RESTOS A PAGAR (INTRA-ORÇAMENTÁRIOS) (II)	0,00	0,00	0,00	0,00	0,00	0,00	0,00	0,00	0,00	0,00	0,00	
TOTAL (III) = (I + II)	12.159.427,93	5.493.392,55	1.505.700,44	0,00	16.147.120,04	995.176,51	770.209,56	641.263,23	460,00	1.123.662,84	17.270.782,88	

RREO-Anexo 07 | Tabela 7.0 - Demonstrativo dos Restos à Pagar por Poder e Órgão - Municípios

Poder/Órgão - Intra	Poder/Órgão - Intra											
	RESTOS A PAGAR PROCESSADOS E NÃO PROCESSADOS LIQUIDADOS EM EXERCÍCIOS ANTERIORES					RESTOS A PAGAR NÃO PROCESSADOS						
	Inscritos					Inscritos						
	Em Exercícios Anteriores (a)	Em 31 de Dezembro de 2018 (b)	Pagos (c)	Cancelados (d)	Saldo a = (a + b) - (c + d)	Em Exercícios Anteriores (e)	Em 31 de Dezembro de 2018 (f)	Liquidados (g)	Pagos (h)	Cancelados (i)	Saldo k = (f + g) - (h + i)	Saldo Total L = (a + k)
RESTOS A PAGAR (INTRA-ORÇAMENTÁRIOS) (II)	0,00	0,00	0,00	0,00	0,00	0,00	0,00	0,00	0,00	0,00	0,00	
PODER EXECUTIVO	0,00	0,00	0,00	0,00	0,00	0,00	0,00	0,00	0,00	0,00	0,00	
PODER LEGISLATIVO	0,00	0,00	0,00	0,00	0,00	0,00	0,00	0,00	0,00	0,00	0,00	
Câmara Municipal												
Tribunal de Contas do Município												

Documento assinado digitalmente conforme MP nº 2.200-2/2001, que institui a Infraestrutura de Chaves Públicas Brasileira - ICP-Brasil. Para verificação e detalhes da assinatura utilize o software BRY Signer ou o verificador de sua preferência.

 <p>Sistema de Informações Contábeis e Fiscais do Setor Público Brasileiro</p> <p>Tesouro Nacional</p>	Relatório Resumido de Execução Orçamentária
	Prefeitura Municipal de Ipubi - PE (Poder Executivo)
	Orçamentos Fiscal e da Seguridade Social
	CNPJ:
	Exercício: 2019
	Período de referência: 1º bimestre

RREO-Anexo 07 | Tabela 7.0 - Demonstrativo dos Restos à Pagar por Poder e Órgão - Municípios

Notas Explicativas	Valores
Notas Explicativas	28/02/2019
Notas Explicativas	-

RREO-Anexo 13 | Tabela 13.0 - Demonstrativo das Parcerias Público-Privadas

Impactos das Contratações de PPP	Especificação de PPP		
	SALDO TOTAL EM 31 DE DEZEMBRO DE 2018	REGISTROS EFETUADOS EM 2019	
		No Bimestre	Até o Bimestre
Impactos das Contratações de PPP	-	-	-
TOTAL DE ATIVOS	0,00	0,00	0,00
Ativos Constituídos pela SPE	0,00	0,00	0,00
TOTAL DE PASSIVOS	0,00	0,00	0,00
Obrigações decorrentes de Ativos Constituídos pela SPE	0,00	0,00	0,00
Provisões de PPP	0,00	0,00	0,00
Outros Passivos	0,00	0,00	0,00
ATOS POTENCIAIS PASSIVOS	0,00	0,00	0,00
Obrigações Contratuais	0,00	0,00	0,00
Riscos não Provisionados	0,00	0,00	0,00
Garantias Concedidas	0,00	0,00	0,00
Outros Passivos Contingentes	0,00	0,00	0,00

 <p>Sistema de Informações Contábeis e Fiscais do Setor Público Brasileiro Tesouro Nacional</p>	Relatório Resumido de Execução Orçamentária
	Prefeitura Municipal de Ipubi - PE (Poder Executivo)
	Orçamentos Fiscal e da Seguridade Social
	CNPJ:
	Exercício: 2019
Período de referência: 1º bimestre	

RREO-Anexo 13 | Tabela 13.0 - Demonstrativo das Parcerias Público-Privadas | Do Ente Federado, exceto estatais não dependentes (I)


Despesas do PPP Do Ente Federado, exceto estatais não dependentes (I)	Despesas de PPP										
	EXERCÍCIO ANTERIOR	EXERCÍCIO CORRENTE (EC)	<EC + 1>	<EC + 2>	<EC + 3>	<EC + 4>	<EC + 5>	<EC + 6>	<EC + 7>	<EC + 8>	<EC + 9>

RREO-Anexo 13 | Tabela 13.0 - Demonstrativo das Parcerias Público-Privadas | Das Estatais Não-Dependentes

Despesas de PPP das Estatais Não-dependentes	Despesas de PPP										
	EXERCÍCIO ANTERIOR	EXERCÍCIO CORRENTE (EC)	<EC + 1>	<EC + 2>	<EC + 3>	<EC + 4>	<EC + 5>	<EC + 6>	<EC + 7>	<EC + 8>	<EC + 9>

RREO-Anexo 13 | Tabela 13.0 - Demonstrativo das Parcerias Público-Privadas

Total das Despesas de PPP	Despesas de PPP										
	EXERCÍCIO ANTERIOR	EXERCÍCIO CORRENTE (EC)	<EC + 1>	<EC + 2>	<EC + 3>	<EC + 4>	<EC + 5>	<EC + 6>	<EC + 7>	<EC + 8>	<EC + 9>
Total das Despesas de PPP	-	-	-	-	-	-	-	-	-	-	-
TOTAL DAS DESPESAS	0,00	0,00	0,00	0,00	0,00	0,00	0,00	0,00	0,00	0,00	0,00
PPP A CONTRATAR (II)	0,00	0,00	0,00	0,00	0,00	0,00	0,00	0,00	0,00	0,00	0,00
RECEITA CORRENTE LÍQUIDA (RCL) (III)	0,00	0,00	0,00	0,00	0,00	0,00	0,00	0,00	0,00	0,00	0,00
TOTAL DAS DESPESAS CONSIDERADAS PARA O LIMITE (IV = I + II)	0,00	0,00	0,00	0,00	0,00	0,00	0,00	0,00	0,00	0,00	0,00
TOTAL DAS DESPESAS / RCL (V) (V) = (IV) / (III)	0,00	0,00	0,00	0,00	0,00	0,00	0,00	0,00	0,00	0,00	0,00

 Sistema de Informações Contábeis e Fiscais do Setor Público Brasileiro TESOURO NACIONAL	Relatório Resumido de Execução Orçamentária
	Prefeitura Municipal de Ipubi - PE (Poder Executivo)
	Orçamentos Fiscal e da Seguridade Social
	CNPJ:
	Exercício: 2019
	Período de referência: 1º bimestre

RREO-Anexo 13 | Tabela 13.0 - Demonstrativo das Parcerias Público-Privadas

Notas Explicativas	Valores
Notas Explicativas	28/02/2019
Notas Explicativas	-

RREO-Anexo 14 | Tabela 14.0 - Demonstrativo Simplificado do Relatório Resumido da Execução Orçamentária - Estados, DF e Municípios

Balanco Orçamentário	Valores
Balanco Orçamentário	Até o Bimestre
RECEITAS	12.890.723,05
Previsão Inicial	66.967.377,12
Previsão Atualizada	66.967.377,12
Recetas Realizadas	12.890.723,05
Déficit Orçamentário	0,00
Saldo de Exercícios Anteriores (Utilizados para Créditos Adicionais)	0,00
DESPESAS	46.987.131,72
Dotação Inicial	66.967.377,12
Créditos Adicionais	0,00
Dotação Atualizada	66.967.377,12
Despesas Empenhadas	46.987.131,72
Despesas Liquidadas	10.358.020,77
Despesas Pagas	9.379.877,11
Superávit Orçamentário	2.332.702,28

RREO-Anexo 14 | Tabela 14.0 - Demonstrativo Simplificado do Relatório Resumido da Execução Orçamentária - Estados, DF e Municípios

Despesas por Função/Subfunção	Valores
Despesas por Função/Subfunção	Até o Bimestre
Despesas Empenhadas	46.987.131,72
Despesas Liquidadas	10.358.020,77

RREO-Anexo 14 | Tabela 14.0 - Demonstrativo Simplificado do Relatório Resumido da Execução Orçamentária - Estados, DF e Municípios

Receita Corrente Líquida - RCL	Valores
Receita Corrente Líquida	Até o Bimestre
Receita Corrente Líquida	62.642.382,46

RREO-Anexo 14 | Tabela 14.0 - Demonstrativo Simplificado do Relatório Resumido da Execução Orçamentária - Estados, DF e Municípios


Receitas e Despesas do Regime Próprio de Previdência dos Servidores	Valores
Receitas e Despesas do Regime Próprio de Previdência dos Servidores	Até o Bimestre
Regime Próprio de Previdência dos Servidores - PLANO PREVIDENCIÁRIO	-
Receitas Previdenciárias Realizadas	1.196.741,67
Despesas Previdenciárias Liquidadas	1.234.640,58
Resultado Previdenciário	-37.898,91
Regime Próprio de Previdência dos Servidores - PLANO FINANCEIRO	0,00
Receitas Previdenciárias Realizadas	0,00
Despesas Previdenciárias Liquidadas	0,00
Resultado Previdenciário	0,00

RREO-Anexo 14 | Tabela 14.0 - Demonstrativo Simplificado do Relatório Resumido da Execução Orçamentária - Estados, DF e Municípios

Resultados Primário e Nominal	Verificação das Metas dos Resultados Nominal e Primário		
	Meta Fixada no Anexo de Metas Fiscais da LDO (a)	Resultado Apurado até o Bimestre (b)	% em Relação à Meta (b/a)
Resultados Primário e Nominal	-	-	-
Resultado Primário - Acima da Linha	38.596,72	-1.079.124,16	2.336,66
Resultado Nominal - Acima da Linha	726.579,30	901.875,64	124,13

RREO-Anexo 14 | Tabela 14.0 - Demonstrativo Simplificado do Relatório Resumido da Execução Orçamentária - Estados, DF e Municípios

Restos a Pagar por Poder e Ministério Público	Estágios dos Restos a Pagar			
	Inscrição	Cancelamento Até o Bimestre	Pagamento Até o Bimestre	Saldo a Pagar
Restos a Pagar por Poder e Ministério Público	-	-	-	-
RESTOS A PAGAR PROCESSADOS	17.652.820,48	0,00	1.505.700,44	16.147.120,04
Poder Executivo	17.652.820,48	0,00	1.505.700,44	16.147.120,04
Poder Legislativo	0,00	0,00	0,00	0,00
Poder Judiciário	0,00	0,00	0,00	0,00

 <p>Sistema de Informações Contábeis e Fiscais do Setor Público Brasileiro TESOURO NACIONAL</p>	Relatório Resumido de Execução Orçamentária
	Prefeitura Municipal de Ipubi - PE (Poder Executivo)
	Orçamentos Fiscal e da Seguridade Social
	CNPJ:
	Exercício: 2019
	Período de referência: 1º bimestre

Restos a Pagar por Poder e Ministério Público	Estágios dos Restos a Pagar			
	Inscrição	Cancelamento Até o Bimestre	Pagamento Até o Bimestre	Saldo a Pagar
Ministério Público	0,00	0,00	0,00	0,00
Defensoria Pública	0,00	0,00	0,00	0,00
RESTOS A PAGAR NÃO PROCESSADOS	1.765.386,07	460,00	641.263,23	1.123.662,84
Poder Executivo	1.765.386,07	460,00	641.263,23	1.123.662,84
Poder Legislativo	0,00	0,00	0,00	0,00
Poder Judiciário	0,00	0,00	0,00	0,00
Ministério Público	0,00	0,00	0,00	0,00
Defensoria Pública	0,00	0,00	0,00	0,00
TOTAL	19.418.206,55	460,00	2.146.963,67	17.270.762,88

RREO-Anexo 14 | Tabela 14.0 - Demonstrativo Simplificado do Relatório Resumido da Execução Orçamentária - Estados, DF e Municípios

Despesas com Manutenção e Desenvolvimento do Ensino	Valor Apurado Até o Bimestre	Apuração das Despesas com Ensino	
		Limites Constitucionais Anuais	
		% Mínimo a Aplicar no Exercício	% Aplicado Até o Bimestre
Despesas com Manutenção e Desenvolvimento do Ensino	-	-	-
Mínimo Anual de <18% / 25%> das Receitas de Impostos na Manutenção e Desenvolvimento do Ensino	-177.863,11	0,00	-2,82
Mínimo Anual de 60% do FUNDEB na Remuneração do Magistério com Ensino Fundamental e Médio	0,00	0,00	0,00
Mínimo Anual de 60% do FUNDEB na Remuneração do Magistério com Educação Infantil e Ensino Fundamental	1.927.344,80	60,00	49,91
Complementação da União ao FUNDEB	0,00	0,00	0,00

RREO-Anexo 14 | Tabela 14.0 - Demonstrativo Simplificado do Relatório Resumido da Execução Orçamentária - Estados, DF e Municípios

Receitas de Operações de Crédito e Despesas de Capital	Apuração das Receitas de Operações de Crédito e Despesas de Capital	
	Valor Apurado no Exercício	Saldo Não Realizado
Receitas de Operações de Crédito e Despesas de Capital	-	-
Receitas de Operações de Crédito	0,00	0,00
Despesa de Capital Líquida	0,00	0,00

RREO-Anexo 14 | Tabela 14.0 - Demonstrativo Simplificado do Relatório Resumido da Execução Orçamentária - Estados, DF e Municípios

Projeção Atuarial dos Regimes de Previdência	Exercício	Exercício de Apuração		
		10º Exercício	20º Exercício	35º Exercício
Projeção Atuarial dos Regimes de Previdência	-	-	-	-
Plano Previdenciário	0,00	0,00	0,00	0,00
Receitas Previdenciárias	0,00	0,00	0,00	0,00
Despesas Previdenciárias	0,00	0,00	0,00	0,00
Resultado Previdenciário	0,00	0,00	0,00	0,00
Plano Financeiro	0,00	0,00	0,00	0,00
Receitas Previdenciárias	0,00	0,00	0,00	0,00
Despesas Previdenciárias	0,00	0,00	0,00	0,00
Resultado Previdenciário	0,00	0,00	0,00	0,00

RREO-Anexo 14 | Tabela 14.0 - Demonstrativo Simplificado do Relatório Resumido da Execução Orçamentária - Estados, DF e Municípios

Reculta da Alienação de Ativos e Aplicação dos Recursos	Apuração da Reculta da Alienação de Ativos e Aplicação dos Recursos	
	Valor Apurado no Exercício	Saldo a Realizar
Reculta da Alienação de Ativos e Aplicação dos Recursos	-	-
Reculta de Capital Resultante da Alienação de Ativos	0,00	0,00
Aplicação dos Recursos da Alienação de Ativos	0,00	0,00


RREO-Anexo 14 | Tabela 14.0 - Demonstrativo Simplificado do Relatório Resumido da Execução Orçamentária - Estados, DF e Municípios

Despesas com Ações e Serviços Públicos de Saúde	Valor Apurado Até o Bimestre	Apuração das Despesas com Saúde	
		Limites Constitucionais Anuais	
		% Mínimo a Aplicar no Exercício	% Aplicado Até o Bimestre
Despesas com Ações e Serviços Públicos de Saúde	-	-	-
Despesas com Ações e Serviços Públicos de Saúde Executadas com Recursos de Impostos	702.767,41	15,00	11,14

RREO-Anexo 14 | Tabela 14.0 - Demonstrativo Simplificado do Relatório Resumido da Execução Orçamentária - Estados, DF e Municípios

Despesas de Caráter Continuo Derivadas de PPP	Valor Realizado no Período	
	Valor Apurado no Exercício Corrente	
Despesas de Caráter Continuo Derivadas de PPP	-	-
Total das Despesas/RCL (%)		0,00

RREO-Anexo 14 | Tabela 14.0 - Demonstrativo Simplificado do Relatório Resumido da Execução Orçamentária - Estados, DF e Municípios

 Sistema de Informações Contábeis e Fiscais do Setor Público Brasileiro TesouroNACIONAL	Relatório Resumido de Execução Orçamentária
	Prefeitura Municipal de Ipubi - PE (Poder Executivo)
	Orçamentos Fiscal e da Seguridade Social
	CNPJ:
	Exercício: 2019
	Período de referência: 1º bimestre


Notas Explicativas	Valores
Notas Explicativas	28/02/2019
Notas Explicativas	-

Lista de Assinaturas

Assinatura: 1
Digitally signed by JULIERME BARBOSA XAVIER:03129838406 Date: 2019.03.27 18:49:34 GMT-03:00 Perfil: Contador Responsável Instituição: Prefeitura Municipal de Ipubi - PE
Assinatura: 2
Digitally signed by FRANCISCO RUBENSMARIO CHAVES SIQUEIRA:59974800463 Date: 2019.03.28 14:26:25 GMT-03:00 Perfil: Titular do Poder Executivo Instituição: Prefeitura Municipal de Ipubi - PE
Assinatura: 3
Assinatura: 4
Assinatura: 5

As assinaturas digitais podem ser verificadas no arquivo PDF.

Documento assinado digitalmente conforme MP n° 2.200-2/2001, que institui a Infraestrutura de Chaves Públicas Brasileira - ICP-Brasil.
Para verificação e detalhes da assinatura utilize o software BRy Signer ou o verificador de sua preferência.

 <p>Sistema de Informações Contábeis e Fiscais do Setor Público Brasileiro</p> <p>TESOURO NACIONAL</p>	Secretaria do Tesouro Nacional - STN
	Ministério da Fazenda - MF
	Recibo de Declaração Homologada

A instituição **Prefeitura Municipal de Ipubi - PE (PE)** homologou, junto à Secretaria do Tesouro Nacional - STN, a declaração referente aos dados abaixo:

Instituição:	Prefeitura Municipal de Ipubi - PE (PE)
Declaração:	Relatório Resumido de Execução Orçamentária
Periodicidade:	Bimestral
Período:	1º bimestre
Exercício:	2019
Assinatura(s):	<ul style="list-style-type: none"> Nome: FRANCISCO RUBENSMÁRIO CHAVES SIQUEIRA <i>Titular do Poder Executivo</i> CPF: 599.748.004-63 Data: 28/03/2019 14:27:50 Nome: JULIERME BARBOSA XAVIER <i>Contador Responsável</i> CPF: 031.298.384-06 Data: 27/03/2019 18:50:43

O Código do Recibo da declaração homologada em 28/03/2019, às 14:28:02, é:

02.NX.Y1-F

Observações:

- A referida declaração encontra-se disponível para consulta pública no site <https://siconfi.tesouro.gov.br>, menu "Consultas" ítem "Consultar Declaração".
- Este documento expirará caso a declaração em questão sofra quaisquer alterações.