




SIOPE

Page 1 of 6

 		SISTEMA DE INFORMAÇÕES SOBRE ORÇAMENTOS PÚBLICOS EM EDUCAÇÃO	
			
Tabela 8.2 - Demonstrativo das Receitas e Despesas com Manutenção e Desenvolvimento do Ensino - MDE - MUNICÍPIOS IPUBI - PE RELATÓRIO RESUMIDO DA EXECUÇÃO ORÇAMENTÁRIA DEMONSTRATIVO DAS RECEITAS E DESPESAS COM MANUTENÇÃO E DESENVOLVIMENTO DO ENSINO - MDE Orçamentos Fiscal e da Seguridade Social Período de Referência: 1º Bimestre/2023 RREO - ANEXO 8 (LDB, art. 72) R\$ 1,00			
<u>RECEITA RESULTANTE DE IMPOSTOS (Arts. 212 e 212-A da Constituição Federal)</u>			
RECEITA RESULTANTE DE IMPOSTOS	PREVISÃO ATUALIZADA (a)	RECEITAS REALIZADAS Até o Bimestre (b)	
1- RECEITA DE IMPOSTOS	2.444.173,72	46.308,63	
1.1- Receita Resultante do Imposto sobre a Propriedade Predial e Territorial Urbana – IPTU	66.902,26	250,43	
1.2- Receita Resultante do Imposto sobre Transmissão Inter Vivos – ITBI	50.176,68	467,28	
1.3- Receita Resultante do Imposto sobre Serviços de Qualquer Natureza – ISS	1.234.568,57	45.032,17	
1.4- Receita Resultante do Imposto de Renda Retido na Fonte – IRRF	1.090.506,55	0,00	
2- RECEITA DE TRANSFERÊNCIAS CONSTITUCIONAIS E LEGAIS	50.288.131,67	11.108.783,27	
2.1- Cota-Parte FPE	35.607.369,24	8.167.186,31	
2.1.1- Parcela referente à CF, art. 159, I, alínea b	35.607.369,24	8.167.186,31	
2.1.2- Parcela referente à CF, art. 159, I, alíneas d e e	0,00	0,00	
2.2- Cota-Parte ICMS	12.314.095,59	2.307.569,22	
2.3- Cota-Parte IPI-Exportação	25.088,33	0,00	
2.4- Cota-Parte ITR	334.511,23	131,73	
2.5- Cota-Parte IPVA	2.007.067,28	633.896,01	
2.6- Cota-Parte IOF-Ouro	0,00	0,00	
2.7- Outras Transferências ou Compensações Financeiras Provenientes de Impostos e Transferências Constitucionais	0,00	0,00	
3- TOTAL DA RECEITA RESULTANTE DE IMPOSTOS (1 + 2)	52.732.305,39	11.155.091,90	
4- TOTAL DESTINADO AO FUNDEB - equivalente a 20% DE ((2.1.1) + (2.2) + (2.3) + (2.4) + (2.5) + (2.7))¹	10.057.626,33	2.221.756,64	
5- VALOR MÍNIMO A SER APLICADO ALÉM DO VALOR DESTINADO AO FUNDEB - 5% DE ((2.1.1) + (2.2) + (2.3) + (2.4) + (2.5) + (2.7)) + 25% DE ((1.1) + (1.2) + (1.3) + (1.4) + (2.1.2) + (2.6))	3.125.450,01	567.016,32	
<u>FUNDEB</u>			
RECEITAS DO FUNDEB RECEBIDAS NO EXERCÍCIO	PREVISÃO ATUALIZADA (a)	RECEITAS REALIZADAS Até o Bimestre (b)	
6- TOTAL DAS RECEITAS DO FUNDEB RECEBIDAS	35.123.254,38	10.395.501,25	
6.1- FUNDEB - Impostos e Transferências de Impostos	30.423.371,83	6.588.150,02	
6.1.1- Principal	30.423.371,83	6.538.002,34	
6.1.2- Rendimentos de Aplicação Financeira	0,00	50.147,68	
6.1.3- Ressarcimento de recursos do Fundeb	0,00	0,00	
6.2- FUNDEB - Complementação da União - VAAF	1.000.000,00	1.858.496,47	
6.2.1- Principal	1.000.000,00	1.842.040,11	
6.2.2- Rendimentos de Aplicação Financeira	0,00	16.456,36	
6.2.3- Ressarcimento de recursos do Fundeb	0,00	0,00	
6.3- FUNDEB - Complementação da União - VAAT	3.699.882,55	1.855.756,73	
6.3.1- Principal	3.699.882,55	1.840.092,18	

file:///C:/Users/ary_1/AppData/Local/Temp/SIOPE_Mun_2023/TMP343925159/RRE... 11/06/2023

Documento assinado digitalmente conforme MP nº 2.200-2/2001, que institui a Infraestrutura de Chaves Públicas Brasileira - ICP-Brasil. Para verificação e detalhes da assinatura utilize o software BRY Signer ou o verificador de sua preferência.

SIOPE

Page 2 of 6

6.3.2- Rendimentos de Aplicação Financeira				0,00	15.664,55	
6.3.3- Ressarcimento de recursos do Fundeb				0,00	0,00	
6.4- FUNDEB - Complementação da União - VAAR				0,00	93.098,03	
6.4.1- Principal				0,00	92.283,49	
6.4.2- Rendimento de Aplicação Financeira				0,00	814,54	
6.4.3- Ressarcimento de recursos do Fundeb				0,00	0,00	
7- RESULTADO LÍQUIDO DAS TRANSFERÊNCIAS DO FUNDEB (6.1.1 – 4)				20.365.745,50	4.316.245,70	
RECURSOS RECEBIDOS EM EXERCÍCIOS ANTERIORES E NÃO UTILIZADOS (SUPERÁVIT)				VALOR		
8- TOTAL DOS RECURSOS DE SUPERÁVIT				23.857.815,47		
8.1- SUPERÁVIT DO EXERCÍCIO IMEDIATAMENTE ANTERIOR				1.833.767,97		
8.2- SUPERÁVIT RESIDUAL DE OUTROS EXERCÍCIOS				22.024.047,50		
9- TOTAL DOS RECURSOS DO FUNDEB DISPONÍVEIS PARA UTILIZAÇÃO (6 + 8)				34.253.316,72		
DESPESAS COM RECURSOS DO FUNDEB (Por Subfunção)	DOTAÇÃO ATUALIZADA (c)	DESPESAS EMPENHADAS Até o Bimestre (d)	DESPESAS LIQUIDADAS Até o Bimestre (e)	DESPESAS PAGAS Até o Bimestre (f)	INSCRITAS EM RESTOS A PAGAR NÃO PROCESSADOS (g)	
10- TOTAL DAS DESPESAS COM RECURSOS DO FUNDEB	33.217.025,98	23.462.177,01	4.663.937,76	4.633.801,69	18.798.239,25	
10.1- PROFISSIONAIS DA EDUCAÇÃO BÁSICA	23.992.424,94	21.871.338,43	3.869.712,71	3.869.712,71	18.001.625,72	
10.1.1 - Educação Infantil	607.122,11	365.000,00	365.000,00	365.000,00	0,00	
10.1.2- Ensino Fundamental	23.308.594,93	21.441.338,43	3.439.712,71	3.439.712,71	18.001.625,72	
10.1.3- Educação de Jovens e Adultos	51.707,90	40.000,00	40.000,00	40.000,00	0,00	
10.1.4- Educação Especial	25.000,00	25.000,00	25.000,00	25.000,00	0,00	
10.1.5- Administração Geral	0,00	0,00	0,00	0,00	0,00	
10.2- OUTRAS DESPESAS	9.224.601,04	1.590.838,58	794.225,05	764.088,98	796.613,53	
10.2.1- Educação Infantil	419.290,35	119.144,66	110.144,66	108.344,66	9.000,00	
10.2.2- Ensino Fundamental	8.748.443,72	1.471.693,92	684.080,39	655.744,32	787.613,53	
10.2.3- Educação de Jovens e Adultos	20.070,72	0,00	0,00	0,00	0,00	
10.2.4- Educação Especial	18.398,12	0,00	0,00	0,00	0,00	
10.2.5- Administração Geral	18.398,13	0,00	0,00	0,00	0,00	
10.2.6- Transporte (Escolar)	0,00	0,00	0,00	0,00	0,00	
10.2.7- Outras	0,00	0,00	0,00	0,00	0,00	
INDICADORES DO FUNDEB						
DESPESAS CUSTEADAS COM RECEITAS DO FUNDEB RECEBIDAS NO EXERCÍCIO	DESPESAS EMPENHADAS Até o Bimestre (d)	DESPESAS LIQUIDADAS Até o Bimestre (e)	DESPESAS PAGAS Até o Bimestre (f)	INSCRITAS EM RESTOS A PAGAR NÃO PROCESSADOS (g)	INSCRITAS EM RESTOS A PAGAR NÃO PROCESSADOS (SEM DISPONIBILIDADE DE CAIXA)⁷ (h)	DESPESAS EMPENHADAS/ LIQUIDADAS EM VALOR SUPERIOR AO TOTAL DAS RECEITAS RECEBIDAS NO EXERCÍCIO^{5 e 9} (i)
11- TOTAL DAS DESPESAS CUSTEADAS COM RECURSOS DO FUNDEB RECEBIDAS NO EXERCÍCIO	23.462.177,01	4.663.937,76	4.633.801,69	18.798.239,25	0,00	0,00
11.1- Total das Despesas custeadas com FUNDEB - Impostos e Transferências de Impostos	21.978.032,35	3.188.793,10	3.160.457,03	18.789.239,25	0,00	0,00
11.2- Total das Despesas custeadas com FUNDEB - Complementação da União - VAAF	1.000.000,00	1.000.000,00	1.000.000,00	0,00	0,00	0,00
11.3- Total das Despesas custeadas com FUNDEB - Complementação da União - VAAT	484.144,66	475.144,66	473.344,66	9.000,00	0,00	0,00

file:///C:/Users/ary_1/AppData/Local/Temp/SIOPE_Mun_2023/TMP343925159/RRE... 11/06/2023

Documento assinado digitalmente conforme MP nº 2.200-2/2001, que institui a Infraestrutura de Chaves Públicas Brasileira - ICP-Brasil. Para verificação e detalhes da assinatura utilize o software BRY Signer ou o verificador de sua preferência.

SIOPE

Page 3 of 6

11.4- Total das Despesas custeadas com FUNDEB - Complementação da União - VAAR	0,00	0,00	0,00	0,00	0,00	0,00
12- TOTAL DAS DESPESAS DO FUNDEB COM PROFISSIONAIS DA EDUCAÇÃO BÁSICA	21.871.338,43	3.869.712,71	3.869.712,71	18.001.625,72		0,00
13- TOTAL DAS DESPESAS CUSTEADAS COM FUNDEB - COMPLEMENTAÇÃO DA UNIÃO - VAAT APLICADAS NA EDUCAÇÃO INFANTIL	484.144,66	475.144,66	473.344,66	9.000,00		0,00
14- TOTAL DAS DESPESAS CUSTEADAS COM FUNDEB - COMPLEMENTAÇÃO DA UNIÃO - VAAT APLICADAS EM DESPESA DE CAPITAL	0,00	0,00	0,00	0,00		0,00
INDICADORES - Art. 212-A, inciso XI e § 3º - Constituição Federal²			VALOR EXIGIDO (j)	VALOR APLICADO (k)	VALOR CONSIDERADO APOS DEDUÇÕES (l)	% APLICADO¹⁰ (m)
15- MÍNIMO DE 70% DO FUNDEB NA REMUNERAÇÃO DOS PROFISSIONAIS DA EDUCAÇÃO BÁSICA			7.211.682,25	3.869.712,71	3.869.712,71	37,56
16 - PERCENTUAL DE 50% DA COMPLEMENTAÇÃO DA UNIÃO AO FUNDEB - VAAT NA EDUCAÇÃO INFANTIL			927.878,36	475.144,66	475.144,66	25,60
17- MÍNIMO DE 15% DA COMPLEMENTAÇÃO DA UNIÃO AO FUNDEB - VAAT EM DESPESAS DE CAPITAL			278.363,51	0,00	0,00	0,00
INDICADOR - Art.25, § 3º - Lei nº 14.113, de 2020 - (Máximo de 10% de Superávit)³		VALOR MÁXIMO PERMITIDO (n)	VALOR NÃO APLICADO (o)	VALOR NÃO APLICADO APOS AJUSTE (p)	VALOR NÃO APLICADO EXCEDENTE AO MÁXIMO PERMITIDO (q)	% NÃO APLICADO (r)
18- TOTAL DA RECEITA RECEBIDA E NÃO APLICADA NO EXERCÍCIO		1.039.550,12	5.731.563,49	5.731.563,49	4.692.013,36	55,14
INDICADOR - Art.25, § 3º - Lei nº 14.113, de 2020 - (Aplicação do Superávit de Exercício Anterior)³	VALOR DE SUPERÁVIT PERMITIDO NO EXERCÍCIO ANTERIOR (s)	VALOR NÃO APLICADO NO EXERCÍCIO ANTERIOR (t)	VALOR DE SUPERÁVIT APLICADO ATÉ O PRIMEIRO QUADRIMESTRE (u)	VALOR APLICADO APOS O PRIMEIRO QUADRIMESTRE (v)	VALOR TOTAL DE SUPERÁVIT NÃO APLICADO ATÉ O FINAL DO EXERCÍCIO (w)	VALOR APLICADO ATÉ O PRIMEIRO QUADRIMESTRE QUE INTEGRARÁ O LIMITE CONSTITUCIONAL (x)
19- TOTAL DAS DESPESAS CUSTEADAS COM SUPERÁVIT DO FUNDEB	4.022.401,65	1.833.767,97	0,00	0,00	1.833.767,97	
19.1- Total das Despesas custeadas com FUNDEB - Impostos e Transferências de Impostos	3.550.782,32	1.767.574,68	0,00	0,00	1.767.574,68	0,00
19.2- Total das Despesas custeadas com FUNDEB - Complementação da União (VAAF + VAAT + VAAR)	471.619,33	66.193,29	0,00	0,00	66.193,29	
DESPESAS COM MANUTENÇÃO E DESENVOLVIMENTO DO ENSINO – MDE - CUSTEADAS COM RECEITA DE IMPOSTOS (EXCETO FUNDEB)						
DESPESAS COM AÇÕES TÍPICAS DE MDE - RECEITAS DE IMPOSTOS - EXCETO FUNDEB (Por Subfunção)	DOTAÇÃO ATUALIZADA (c)	DESPESAS EMPENHADAS Até o Bimestre (d)	DESPESAS LIQUIDADAS Até o Bimestre (e)	DESPESAS PAGAS Até o Bimestre (f)	INSCRITAS EM RESTOS A PAGAR NÃO PROCESSADOS (g)	

file:///C:/Users/ary_1/AppData/Local/Temp/SIOPE_Mun_2023/TMP343925159/RRE... 11/06/2023

Documento assinado digitalmente conforme MP nº 2.200-2/2001, que institui a Infraestrutura de Chaves Públicas Brasileira - ICP-Brasil. Para verificação e detalhes da assinatura utilize o software BRY Signer ou o verificador de sua preferência.

SIOPE

Page 4 of 6

20- TOTAL DAS DESPESAS COM AÇÕES TÍPICAS DE MDE CUSTEADAS COM RECEITAS DE IMPOSTOS	5.895.029,32	1.119.045,41	730.701,66	701.281,66	388.343,75
20.1- Educação Infantil	403.180,26	0,00	0,00	0,00	0,00
20.2- Ensino Fundamental	5.309.540,42	1.119.045,41	730.701,66	701.281,66	388.343,75
20.3- Educação de Jovens e Adultos	0,00	0,00	0,00	0,00	0,00
20.4- Educação Especial	0,00	0,00	0,00	0,00	0,00
20.5- Administração Geral	182.308,64	0,00	0,00	0,00	0,00
20.6- Transporte (Escolar)	0,00	0,00	0,00	0,00	0,00
20.7- Outras	0,00	0,00	0,00	0,00	0,00
DESPESAS COM MANUTENÇÃO E DESENVOLVIMENTO DO ENSINO - MDE - CUSTEADAS COM RECEITA DE IMPOSTOS E COM RECURSOS DO FUNDEB					
DESPESAS COM AÇÕES TÍPICAS DE MDE - RECEITAS DE IMPOSTOS E RECURSOS DO FUNDEB (Por Área de Atuação) ^f	DOTAÇÃO ATUALIZADA (c)	DESPESAS EMPENHADAS Até o Bimestre (d)	DESPESAS LIQUIDADAS Até o Bimestre (e)	DESPESAS PAGAS Até o Bimestre (f)	INSCRITAS EM RESTOS A PAGAR NÃO PROCESSADOS (g)
21- TOTAL DAS DESPESAS COM AÇÕES TÍPICAS DE MDE CUSTEADAS COM RECEITAS DE IMPOSTOS E FUNDEB	39.112.055,30	24.581.222,42	5.394.639,42	5.335.083,35	19.186.583,00
21.1- EDUCAÇÃO INFANTIL	1.429.592,72	484.144,66	475.144,66	473.344,66	9.000,00
21.1.1- Creche	558.180,26	155.000,00	155.000,00	155.000,00	0,00
21.1.2- Pré-escola	871.412,46	329.144,66	320.144,66	318.344,66	9.000,00
21.2- ENSINO FUNDAMENTAL	37.682.462,58	24.097.077,76	4.919.494,76	4.861.738,69	19.177.583,00
APURAÇÃO DAS DESPESAS PARA FINS DE LIMITE MÍNIMO CONSTITUCIONAL			VALOR		
22- TOTAL DAS DESPESAS DE MDE CUSTEADAS COM RECURSOS DE IMPOSTOS = L20(d ou e)			730.701,66		
23- TOTAL DAS RECEITAS TRANSFERIDAS AO FUNDEB = (L4)			2.221.756,64		
24- (-) RECEITAS DO FUNDEB NÃO UTILIZADAS NO EXERCÍCIO, EM VALOR SUPERIOR A 10% = L18(q)			4.692.013,36		
25- (+) VALOR APLICADO ATÉ O PRIMEIRO QUADRIMESTRE QUE INTEGRARÁ O LIMITE CONSTITUCIONAL = L19.1(x)			0,00		
26- (-) RESTOS A PAGAR NÃO PROCESSADOS INSCRITOS NO EXERCÍCIO SEM DISPONIBILIDADE FINANCEIRA DE RECURSOS DE IMPOSTOS ⁴			0,00		
27- (-) CANCELAMENTO, NO EXERCÍCIO, DE RESTOS A PAGAR INSCRITOS COM DISPONIBILIDADE FINANCEIRA DE RECURSOS DE IMPOSTOS VINCULADOS AO ENSINO = (L30.1(af) + L30.2(af))			0,00		
28- TOTAL DAS DESPESAS PARA FINS DE LIMITE (22 + 23 + 25) - (24 + 26 + 27)			-1.739.555,06		
APURAÇÃO DO LIMITE MÍNIMO CONSTITUCIONAL 2 e 5	VALOR EXIGIDO (z)	VALOR APLICADO (aa)		% APLICADO (ab)	
29- APLICAÇÃO EM MDE SOBRE A RECEITA LÍQUIDA DE IMPOSTOS	2.788.772,98	-1.739.555,06		-15,59	
RESTOS A PAGAR INSCRITOS EM EXERCÍCIOS ANTERIORES DE DESPESAS CONSIDERADAS PARA CUMPRIMENTO DO LIMITE⁹	SALDO INICIAL (ac)	RP LIQUIDADOS (ad)	RP PAGOS (ae)	RP CANCELADOS (af)	SALDO FINAL (ag) = (ac) - (ae) - (af)
30- RESTOS A PAGAR DE DESPESAS COM MDE	4.575.266,23	0,00	1.869.313,68	0,00	2.705.952,55
30.1 - Executadas com Recursos de Impostos e Transferências de Impostos	970.049,05	0,00	0,00	0,00	970.049,05
30.2 - Executadas com Recursos do FUNDEB - Impostos	3.605.217,18	0,00	1.869.313,68	0,00	1.735.903,50
30.3 - Executadas com Recursos do FUNDEB - Complementação da União (VAAT + VAAF + VAAR)	0,00	0,00	0,00	0,00	0,00
OUTRAS INFORMAÇÕES PARA CONTROLE					

file:///C:/Users/ary_1/AppData/Local/Temp/SIOPE_Mun_2023/TMP343925159/RRE... 11/06/2023

Documento assinado digitalmente conforme MP nº 2.200-2/2001, que institui a Infraestrutura de Chaves Públicas Brasileira - ICP-Brasil. Para verificação e detalhes da assinatura utilize o software BRY Signer ou o verificador de sua preferência.

SIOPE

Page 5 of 6

RECEITAS ADICIONAIS PARA FINANCIAMENTO DO ENSINO		PREVISÃO ATUALIZADA (a)	RECEITAS REALIZADAS Até o Bimestre (b)		
31- TOTAL DAS RECEITAS ADICIONAIS PARA FINANCIAMENTO DO ENSINO		4.683.157,00	241.240,62		
31.1- RECEITA DE TRANSFERÊNCIAS DO FNDE (INCLUINDO RENDIMENTOS DE APLICAÇÃO FINANCEIRA)		4.022.497,34	241.240,62		
31.1.1- Salário-Educação		2.007.067,28	241.240,62		
31.1.2- PDDE		41.813,91	0,00		
31.1.3- PNAE		1.003.533,64	0,00		
31.1.4- PNATE		802.826,91	0,00		
31.1.5- Outras Transferências do FNDE		167.255,60	0,00		
31.2- RECEITA DE TRANSFERÊNCIAS DE CONVÊNIOS		643.934,09	0,00		
31.3- RECEITA DE ROYALTIES DESTINADOS À EDUCAÇÃO		0,00	0,00		
31.4- RECEITA DE OPERAÇÕES DE CRÉDITO VINCULADAS À EDUCAÇÃO		16.725,57	0,00		
31.5- OUTRAS RECEITAS PARA FINANCIAMENTO DO ENSINO		0,00	0,00		
OUTRAS DESPESAS COM EDUCAÇÃO (Por Subfunção) ⁶	DOTAÇÃO ATUALIZADA (c)	DESPESAS EMPENHADAS Até o Bimestre (d)	DESPESAS LIQUIDADAS Até o Bimestre (e)	DESPESAS PAGAS Até o Bimestre (f)	INSCRITAS EM RESTOS A PAGAR NÃO PROCESSADOS (g)
32- TOTAL DAS OUTRAS DESPESAS COM EDUCAÇÃO	1.237.628,46	927.148,50	0,00	0,00	927.148,50
32.1 EDUCAÇÃO INFANTIL	0,00	0,00	0,00	0,00	0,00
32.2 ENSINO FUNDAMENTAL	0,00	0,00	0,00	0,00	0,00
32.3- ENSINO MÉDIO	0,00	0,00	0,00	0,00	0,00
32.4- ENSINO SUPERIOR	0,00	0,00	0,00	0,00	0,00
32.5- ENSINO PROFISSIONAL	0,00	0,00	0,00	0,00	0,00
32.6- EDUCAÇÃO DE JOVENS E ADULTOS	0,00	0,00	0,00	0,00	0,00
32.7- EDUCAÇÃO ESPECIAL	0,00	0,00	0,00	0,00	0,00
32.8- OUTRAS	1.237.628,46	927.148,50	0,00	0,00	927.148,50
TOTAL GERAL DAS DESPESAS COM EDUCAÇÃO	DOTAÇÃO ATUALIZADA Até o Bimestre (c)	DESPESAS EMPENHADAS Até o Bimestre (d)	DESPESAS LIQUIDADAS Até o Bimestre (e)	DESPESAS PAGAS Até o Bimestre (f)	INSCRITAS EM RESTOS A PAGAR NÃO PROCESSADOS (g)
33- TOTAL GERAL DAS DESPESAS COM EDUCAÇÃO (10 + 20 + 32)	40.369.333,51	25.508.370,92	5.394.639,42	5.335.083,35	20.113.731,50
33.1- Despesas Correntes	38.171.589,20	25.208.628,96	5.110.029,46	5.050.473,39	20.098.599,50
33.1.1- Pessoal Ativo	24.112.943,25	21.871.338,43	3.869.712,71	3.869.712,71	18.001.625,72
33.1.2- Pessoal Inativo	0,00	0,00	0,00	0,00	0,00
33.1.3- Transferências às instituições comunitárias, confessionais ou filantrópicas sem fins lucrativos	6.690,25	0,00	0,00	0,00	0,00
33.1.4- Outras Despesas Correntes	14.051.955,70	3.337.290,53	1.240.316,75	1.180.760,68	2.096.973,78
33.2- Despesas de Capital	2.197.744,31	299.741,96	284.609,96	284.609,96	15.132,00
33.2.1- Transferências às instituições comunitárias, confessionais ou filantrópicas sem fins lucrativos	0,00	0,00	0,00	0,00	0,00
33.2.2- Outras Despesas Capital	2.197.744,31	299.741,96	284.609,96	284.609,96	15.132,00
CONTROLE DA DISPONIBILIDADE FINANCEIRA E CONCILIAÇÃO BANCÁRIA		FUNDEB (ah)		SALÁRIO EDUCAÇÃO (ai)	
34- DISPONIBILIDADE FINANCEIRA EM 31		27.463.032,65		1.865.568,59	

file:///C:/Users/ary_1/AppData/Local/Temp/SIOPE_Mun_2023/TMP343925159/RRE... 11/06/2023

Documento assinado digitalmente conforme MP nº 2.200-2/2001, que institui a Infraestrutura de Chaves Públicas Brasileira - ICP-Brasil. Para verificação e detalhes da assinatura utilize o software BRy Signer ou o verificador de sua preferência.

