

# DIÁRIO OFICIAL



## PREFEITURA MUNICIPAL DE IPUBI

<http://pe.portaldatransparencia.com.br/prefeitura/ipubi/>

 <p>Sistema de Informações Contábeis e Fiscais do Setor Público Brasileiro TESOURO NACIONAL</p>	Relatório Resumido de Execução Orçamentária
	Prefeitura Municipal de Ipubi - PE (Poder Executivo)
	Orçamentos Fiscal e da Seguridade Social
	CNPJ:
	Exercício: 2023
Período de referência: 2º bimestre	

### RREO-Anexo 01 | Tabela 1.0 - Balanço Orçamentário

Recitas Orçamentárias	Estágios da Receita Orçamentária							SALDO (a-c)
	PREVISÃO INICIAL	PREVISÃO ATUALIZADA (a)	RECEITAS REALIZADAS					
			No Bimestre (b)	% (b/a)	Até o Bimestre (c)	% (c/a)		
<b>Recitas Orçamentárias</b>	-	-	-	-	-	-	-	-
RECEITAS (EXCETO INTRA-ORÇAMENTÁRIAS) (I)	108.065.036,16	108.065.036,16	16.506.373,29	15,27	39.098.341,69	36,18	68.966.694,47	
RECEITAS CORRENTES	105.286.396,99	105.286.396,99	16.506.373,29	15,68	39.098.341,69	37,14	66.188.055,30	
IMPOSTOS, TAXAS E CONTRIBUIÇÕES DE MELHORIA	2.598.465,22	2.598.465,22	99.174,91	3,82	268.154,93	10,32	2.330.310,29	
Impostos	2.444.173,72	2.444.173,72	40.627,41	1,66	86.936,04	3,56	2.357.237,68	
Taxas	154.291,50	154.291,50	58.547,50	37,95	181.218,89	117,45	-26.927,39	
Contribuição de Melhoria	0,00	0,00	0,00	0,00	0,00	0,00	0,00	
CONTRIBUIÇÕES	4.907.240,74	4.907.240,74	707.072,14	14,41	1.735.582,41	35,37	3.171.658,33	
Contribuições Sociais	3.907.871,72	3.907.871,72	599.005,11	15,33	1.441.801,30	36,89	2.466.070,42	
Contribuições Econômicas	999.369,02	999.369,02	108.067,03	10,81	293.781,11	29,40	705.587,91	
Contribuições para Entidades Privadas de Serviço Social e de Formação Profissional	0,00	0,00	0,00	0,00	0,00	0,00	0,00	
Contribuição para o Custeio do Serviço de Iluminação Pública	0,00	0,00	0,00	0,00	0,00	0,00	0,00	
RECEITA PATRIMONIAL	478.351,01	478.351,01	236.849,46	49,51	518.342,18	108,36	-39.991,17	
Exploração do Patrimônio Imobiliário do Estado	0,00	0,00	0,00	0,00	0,00	0,00	0,00	
Valores Mobiliários	478.351,01	478.351,01	236.849,46	49,51	518.342,18	108,36	-39.991,17	
Delegação de Serviços Públicos Mediante Concessão, Permissão, Autorização ou Licença	0,00	0,00	0,00	0,00	0,00	0,00	0,00	
Exploração de Recursos Naturais	0,00	0,00	0,00	0,00	0,00	0,00	0,00	
Exploração do Patrimônio Intangível	0,00	0,00	0,00	0,00	0,00	0,00	0,00	
Cessão de Direitos	0,00	0,00	0,00	0,00	0,00	0,00	0,00	
Demais Receitas Patrimoniais	0,00	0,00	0,00	0,00	0,00	0,00	0,00	
RECEITA AGROPECUÁRIA	0,00	0,00	0,00	0,00	0,00	0,00	0,00	
RECEITA INDUSTRIAL	0,00	0,00	0,00	0,00	0,00	0,00	0,00	
RECEITA DE SERVIÇOS	71.919,93	71.919,93	0,00	0,00	0,00	0,00	71.919,93	
Serviços Administrativos e Comerciais Gerais	71.919,93	71.919,93	0,00	0,00	0,00	0,00	71.919,93	
Serviços e Atividades Referentes à Navegação e ao Transporte	0,00	0,00	0,00	0,00	0,00	0,00	0,00	
Serviços e Atividades Referentes à Saúde	0,00	0,00	0,00	0,00	0,00	0,00	0,00	
Serviços e Atividades Financeiras	0,00	0,00	0,00	0,00	0,00	0,00	0,00	
Outros Serviços	0,00	0,00	0,00	0,00	0,00	0,00	0,00	
TRANSFERÊNCIAS CORRENTES	96.884.657,22	96.884.657,22	15.453.869,40	15,95	36.566.854,79	37,74	60.317.802,43	
Transferências da União e de suas Entidades	52.903.733,19	52.903.733,19	7.573.244,70	14,32	16.020.475,51	30,28	36.883.257,68	
Transferências dos Estados e do Distrito Federal e de suas Entidades	13.557.552,20	13.557.552,20	1.874.129,45	13,82	4.227.465,91	31,18	9.330.086,29	
Transferências dos Municípios e de suas Entidades	0,00	0,00	0,00	0,00	0,00	0,00	0,00	
Transferências de Instituições Privadas	0,00	0,00	0,00	0,00	0,00	0,00	0,00	
Transferências de Outras Instituições Públicas	30.423.371,83	30.423.371,83	6.006.495,25	19,74	16.318.913,37	53,64	14.104.458,46	
Transferências do Exterior	0,00	0,00	0,00	0,00	0,00	0,00	0,00	
Outras Transferências	0,00	0,00	0,00	0,00	0,00	0,00	0,00	
OUTRAS RECEITAS CORRENTES	345.762,87	345.762,87	9.407,38	2,72	9.407,38	2,72	336.355,49	
Multas Administrativas, Contratuais e Judiciais	8.362,79	8.362,79	0,00	0,00	0,00	0,00	8.362,79	
Indenizações, Restituições e Ressarcimentos	303.948,96	303.948,96	9.407,38	3,10	9.407,38	3,10	294.541,58	
Bens, Direitos e Valores Incorporados ao Patrimônio Público	0,00	0,00	0,00	0,00	0,00	0,00	0,00	
Multas e Juros de Mora das Receitas de Capital	0,00	0,00	0,00	0,00	0,00	0,00	0,00	
Demais Receitas Correntes	33.451,12	33.451,12	0,00	0,00	0,00	0,00	33.451,12	



**Relatório Resumido de Execução Orçamentária**  
**Prefeitura Municipal de Ipubi - PE (Poder Executivo)**  
**Orçamentos Fiscal e da Seguridade Social**  
**CNPJ:**  
**Exercício: 2023**  
**Período de referência: 2º bimestre**

Receitas Orçamentárias	Estágios da Receita Orçamentária							SALDO (e-c)
	PREVISÃO INICIAL	PREVISÃO ATUALIZADA (a)	RECEITAS REALIZADAS					
			No Bimestre (b)	% (b/a)	Até o Bimestre (c)	% (c/a)		
RECEITAS DE CAPITAL	2.778.639,17	2.778.639,17	0,00	0,00	0,00	0,00	2.778.639,17	
OPERAÇÕES DE CRÉDITO	100.353,36	100.353,36	0,00	0,00	0,00	0,00	100.353,36	
Operações de Crédito - Mercado Interno	100.353,36	100.353,36	0,00	0,00	0,00	0,00	100.353,36	
Operações de Crédito - Mercado Externo	0,00	0,00	0,00	0,00	0,00	0,00	0,00	
ALIENAÇÃO DE BENS	33.451,14	33.451,14	0,00	0,00	0,00	0,00	33.451,14	
Alienação de Bens Móveis	16.725,57	16.725,57	0,00	0,00	0,00	0,00	16.725,57	
Alienação de Bens Imóveis	16.725,57	16.725,57	0,00	0,00	0,00	0,00	16.725,57	
Alienação de Bens Intangíveis	0,00	0,00	0,00	0,00	0,00	0,00	0,00	
AMORTIZACIONES DE EMPRÉSTIMOS	33.451,13	33.451,13	0,00	0,00	0,00	0,00	33.451,13	
TRANSFERÊNCIAS DE CAPITAL	2.611.383,54	2.611.383,54	0,00	0,00	0,00	0,00	2.611.383,54	
Transferências da União e de suas Entidades	1.931.802,26	1.931.802,26	0,00	0,00	0,00	0,00	1.931.802,26	
Transferências dos Estados e do Distrito Federal e de suas Entidades	679.581,28	679.581,28	0,00	0,00	0,00	0,00	679.581,28	
Transferências dos Municípios e de suas Entidades	0,00	0,00	0,00	0,00	0,00	0,00	0,00	
Transferências de Instituições Privadas	0,00	0,00	0,00	0,00	0,00	0,00	0,00	
Transferências de Outras Instituições Públicas	0,00	0,00	0,00	0,00	0,00	0,00	0,00	
Transferências do Exterior	0,00	0,00	0,00	0,00	0,00	0,00	0,00	
Demais Transferências de Capital	0,00	0,00	0,00	0,00	0,00	0,00	0,00	
OUTRAS RECEITAS DE CAPITAL	0,00	0,00	0,00	0,00	0,00	0,00	0,00	
Integralização do Capital Social	0,00	0,00	0,00	0,00	0,00	0,00	0,00	
Remuneração das Disponibilidades do Tesouro	0,00	0,00	0,00	0,00	0,00	0,00	0,00	
Resgate de Títulos do Tesouro	0,00	0,00	0,00	0,00	0,00	0,00	0,00	
Demais Receitas de Capital	0,00	0,00	0,00	0,00	0,00	0,00	0,00	
RECEITAS (INTRA-ORÇAMENTÁRIAS) (II)	5.026.933,98	5.026.933,98	985.513,18	19,60	2.392.921,21	47,60	2.634.012,77	
SUBTOTAL DAS RECEITAS (III) = (I + II)	113.091.970,14	113.091.970,14	17.491.886,47	15,47	41.491.262,90	36,69	71.600.707,24	
OPERAÇÕES DE CRÉDITO REFINANCIAMENTO (IV)	0,00	0,00	0,00	0,00	0,00	0,00	0,00	
Operações de Crédito - Mercado Interno	0,00	0,00	0,00	0,00	0,00	0,00	0,00	
Mobilária	0,00	0,00	0,00	0,00	0,00	0,00	0,00	
Contratual	0,00	0,00	0,00	0,00	0,00	0,00	0,00	
Operações de Crédito - Mercado Externo	0,00	0,00	0,00	0,00	0,00	0,00	0,00	
Mobilária	0,00	0,00	0,00	0,00	0,00	0,00	0,00	
Contratual	0,00	0,00	0,00	0,00	0,00	0,00	0,00	
TOTAL DAS RECEITAS (V) = (III + IV)	113.091.970,14	113.091.970,14	17.491.886,47	15,47	41.491.262,90	36,69	71.600.707,24	
DÉFICIT (VI)								
TOTAL COM DÉFICIT (VII) = (V + VI)	113.091.970,14	113.091.970,14	17.491.886,47	15,47	41.491.262,90	36,69		
SALDOS DE EXERCÍCIOS ANTERIORES	0,00	0,00						
Recursos Arrecadados em Exercícios Anteriores - RPPS	0,00	0,00						
Superávit Financeiro Utilizado para Créditos Adicionais	0,00	0,00			0,00			

**RREO-Anexo 01 | Tabela 1.0 - Balanço Orçamentário**

Despesas Orçamentárias	Estágios da Despesa Orçamentária									
	DOTAÇÃO INICIAL (g)	DOTAÇÃO ATUALIZADA (h)	DESPESAS EMPENHADAS NO BIMESTRE	DESPESAS EMPENHADAS ATÉ O BIMESTRE (f)	SALDO (g) = (h-f)	DESPESAS LIQUIDADAS NO BIMESTRE	DESPESAS LIQUIDADAS ATÉ O BIMESTRE (i)	SALDO (j) = (h-i)	DESPESAS PAGAS ATÉ O BIMESTRE (l)	INSCRITAS EM RESTOS A PAGAR NÃO PROCESSADOS (k)
Despesas Orçamentárias	-	-	-	-	-	-	-	-	-	-
DESPESAS (EXCETO INTRA-ORÇAMENTÁRIAS) (VIII)	104.779.919,26	117.104.219,26	24.920.165,95	81.581.878,61	35.522.340,65	21.876.350,63	35.110.838,05	81.963.381,21	34.290.077,77	0,00

Documento assinado digitalmente conforme MP nº 2.200-2/2001, que institui a Infraestrutura de Chaves Públicas Brasileira - ICP-Brasil. Para verificação e detalhes da assinatura utilize o software BRY Signer ou o verificador de sua preferência.



**Relatório Resumido de Execução Orçamentária**  
**Prefeitura Municipal de Ipubi - PE (Poder Executivo)**  
**Orçamentos Fiscal e da Seguridade Social**  
**CNPJ:**  
**Exercício: 2023**  
**Período de referência: 2º bimestre**

Despesas Orçamentárias	DOTAÇÃO INICIAL (a)	DOTAÇÃO ATUALIZADA (b)	Estágios da Despesa Orçamentária						INSCRITAS EM RESTOS A PAGAR NÃO PROCESSADOS (k)	
			DESPESAS EMPENHADAS NO BIMESTRE	DESPESAS EMPENHADAS ATÉ O BIMESTRE (f)	SALDO (g) = (e)-(f)	DESPESAS LIQUIDADAS NO BIMESTRE	DESPESAS LIQUIDADAS ATÉ O BIMESTRE (h)	SALDO (i) = (e)-(h)		DESPESAS PAGAS ATÉ O BIMESTRE (j)
DESPESAS CORRENTES	93.738.712,66	102.925.772,66	20.459.157,08	75.084.726,76	27.841.045,50	21.167.821,51	33.499.916,71	69.434.856,65	32.737.960,99	0,00
PESSOAL E ENCARGOS SOCIAIS	52.481.976,24	50.292.276,24	707.865,51	42.181.341,39	8.110.934,65	9.434.419,62	17.242.718,14	33.049.658,10	17.122.859,25	0,00
JUROS E ENCARGOS DA DÍVIDA	0,00	0,00	0,00	0,00	0,00	0,00	0,00	0,00	0,00	0,00
OUTRAS DESPESAS CORRENTES	41.256.736,42	52.633.496,42	19.751.291,57	32.903.385,37	19.730.111,05	11.733.401,89	16.248.198,57	36.385.297,85	15.614.501,74	0,00
DESPESAS DE CAPITAL	10.288.436,68	14.178.436,68	4.461.008,87	6.497.151,85	7.681.284,83	708.529,12	1.619.921,34	12.558.515,34	1.552.716,78	0,00
INVESTIMENTOS	8.950.391,84	12.840.391,84	4.461.008,87	5.168.144,13	7.672.247,71	487.365,66	1.179.368,92	11.661.022,92	1.179.368,92	0,00
INVERSÕES FINANCEIRAS	0,00	0,00	0,00	0,00	0,00	0,00	0,00	0,00	0,00	0,00
AMORTIZAÇÃO DA DÍVIDA	1.338.044,84	1.338.044,84	0,00	1.329.007,72	9.037,12	221.163,46	440.552,42	897.492,42	373.347,86	0,00
RESERVA DE CONTINGÊNCIA	752.769,92	9,92	9,92	8.509.338,43	7.913,21	1.833.403,13	2.637.287,10	3.879.864,54	1.647.840,43	0,00
DESPESAS (INTRA-ORÇAMENTÁRIAS) (IX)	5.268.551,84	6.517.251,84	0,00	88.091.217,04	35.530.253,86	23.709.753,76	37.748.125,15	85.873.345,75	35.938.018,20	0,00
SUBTOTAL DAS DESPESAS (X) = (VII) + (IX)	110.048.470,90	123.621.470,90	24.920.165,95	88.091.217,04	35.530.253,86	23.709.753,76	37.748.125,15	85.873.345,75	35.938.018,20	0,00
AMORTIZAÇÃO DA DÍVIDA / REFINANCIAMENTO (XI)	0,00	0,00	0,00	0,00	0,00	0,00	0,00	0,00	0,00	0,00
Amortização da Dívida Interna	0,00	0,00	0,00	0,00	0,00	0,00	0,00	0,00	0,00	0,00
Dívida Mobiliária	0,00	0,00	0,00	0,00	0,00	0,00	0,00	0,00	0,00	0,00
Dívida Contratual	0,00	0,00	0,00	0,00	0,00	0,00	0,00	0,00	0,00	0,00
Amortização da Dívida Externa	0,00	0,00	0,00	0,00	0,00	0,00	0,00	0,00	0,00	0,00
Dívida Mobiliária	0,00	0,00	0,00	0,00	0,00	0,00	0,00	0,00	0,00	0,00
Dívida Contratual	0,00	0,00	0,00	0,00	0,00	0,00	0,00	0,00	0,00	0,00
TOTAL DAS DESPESAS (XII) = (X) + (XI)	110.048.470,90	123.621.470,90	24.920.165,95	88.091.217,04	35.530.253,86	23.709.753,76	37.748.125,15	85.873.345,75	35.938.018,20	0,00
SUPERÁVIT (XIII)				0,00			3.743.137,75		5.533.244,70	
TOTAL COM SUPERÁVIT (XIV) = (XII) + (XIII)	110.048.470,90	123.621.470,90	24.920.165,95	88.091.217,04			41.491.262,90		41.491.262,90	0,00
RESERVA DO RPPS										

**RREO-Anexo 01 | Tabela 1.0 - Balanço Orçamentário**

Recargas Intra-Orçamentárias	Estágios da Receita Intra-Orçamentária						
	PREVISÃO INICIAL	PREVISÃO ATUALIZADA (a)	RECEITAS REALIZADAS				SALDO (e-c)
			No Bimestre (b)	% (b/a)	Até o Bimestre (c)	% (c/a)	
RECEITAS (INTRA-ORÇAMENTÁRIAS) (II)	5.026.933,98	5.026.933,98	985.513,18	19,60	2.392.921,21	47,60	2.634.012,77
RECEITAS CORRENTES	5.026.933,98	5.026.933,98	985.513,18	19,60	2.392.921,21	47,60	2.634.012,77
IMPOSTOS, TAXAS E CONTRIBUIÇÕES DE MELHORIA	0,00	0,00	0,00	0,00	0,00	0,00	0,00
Impostos	0,00	0,00	0,00	0,00	0,00	0,00	0,00
Taxas	0,00	0,00	0,00	0,00	0,00	0,00	0,00
Contribuição de Melhoria	0,00	0,00	0,00	0,00	0,00	0,00	0,00
CONTRIBUIÇÕES	5.010.208,42	5.010.208,42	985.513,18	19,67	2.392.921,21	47,76	2.617.287,21
Contribuições Sociais	5.010.208,42	5.010.208,42	985.513,18	19,67	2.392.921,21	47,76	2.617.287,21
Contribuições Econômicas	0,00	0,00	0,00	0,00	0,00	0,00	0,00
Contribuições para Entidades Privadas de Serviço Social e de Formação Profissional	0,00	0,00	0,00	0,00	0,00	0,00	0,00
Contribuição para o Custeio do Serviço de Iluminação Pública	0,00	0,00	0,00	0,00	0,00	0,00	0,00
RECEITA PATRIMONIAL	0,00	0,00	0,00	0,00	0,00	0,00	0,00
Exploração do Patrimônio Imobiliário do Estado	0,00	0,00	0,00	0,00	0,00	0,00	0,00
Valores Mobiliários	0,00	0,00	0,00	0,00	0,00	0,00	0,00
Delegação de Serviços Públicos Mediante Concessão, Permissão, Autorização ou Licença	0,00	0,00	0,00	0,00	0,00	0,00	0,00
Exploração de Recursos Naturais	0,00	0,00	0,00	0,00	0,00	0,00	0,00

Documento assinado digitalmente conforme MP nº 2.200-2/2001, que institui a Infraestrutura de Chaves Públicas Brasileira - ICP-Brasil. Para verificação e detalhes da assinatura utilize o software BRY Signer ou o verificador de sua preferência.



**Relatório Resumido de Execução Orçamentária**  
**Prefeitura Municipal de Ipubi - PE (Poder Executivo)**  
**Orçamentos Fiscal e da Seguridade Social**  
**CNPJ:**  
**Exercício: 2023**  
**Período de referência: 2º bimestre**

Receitas Intra-Orçamentárias	PREVISÃO INICIAL	PREVISÃO ATUALIZADA (a)	Estágios da Receita Intra-Orçamentária				SALDO (a-c)
			RECEITAS REALIZADAS		Até o Bimestre (c)	% (c/a)	
			No Bimestre (b)	% (b/a)			
Exploração do Patrimônio Intangível	0,00	0,00	0,00	0,00	0,00	0,00	0,00
Cessão de Direitos	0,00	0,00	0,00	0,00	0,00	0,00	0,00
Demais Receitas Patrimoniais	0,00	0,00	0,00	0,00	0,00	0,00	0,00
RECEITA AGROPECUÁRIA	0,00	0,00	0,00	0,00	0,00	0,00	0,00
RECEITA INDUSTRIAL	0,00	0,00	0,00	0,00	0,00	0,00	0,00
RECEITA DE SERVIÇOS	0,00	0,00	0,00	0,00	0,00	0,00	0,00
Serviços Administrativos e Comerciais Gerais	0,00	0,00	0,00	0,00	0,00	0,00	0,00
Serviços e Atividades Referentes à Navegação e ao Transporte	0,00	0,00	0,00	0,00	0,00	0,00	0,00
Serviços e Atividades Referentes à Saúde	0,00	0,00	0,00	0,00	0,00	0,00	0,00
Serviços e Atividades Financeiras	0,00	0,00	0,00	0,00	0,00	0,00	0,00
Outros Serviços	0,00	0,00	0,00	0,00	0,00	0,00	0,00
TRANSFERÊNCIAS CORRENTES	0,00	0,00	0,00	0,00	0,00	0,00	0,00
Transferências da União e de suas Entidades	0,00	0,00	0,00	0,00	0,00	0,00	0,00
Transferências dos Estados e do Distrito Federal e de suas Entidades	0,00	0,00	0,00	0,00	0,00	0,00	0,00
Transferências dos Municípios e de suas Entidades	0,00	0,00	0,00	0,00	0,00	0,00	0,00
Transferências de Instituições Privadas	0,00	0,00	0,00	0,00	0,00	0,00	0,00
Transferências de Outras Instituições Públicas	0,00	0,00	0,00	0,00	0,00	0,00	0,00
Transferências do Exterior	0,00	0,00	0,00	0,00	0,00	0,00	0,00
Outras Transferências	0,00	0,00	0,00	0,00	0,00	0,00	0,00
OUTRAS RECEITAS CORRENTES	16.725,56	16.725,56	0,00	0,00	0,00	0,00	16.725,56
Multas Administrativas, Contratuais e Judiciais	16.725,56	16.725,56	0,00	0,00	0,00	0,00	16.725,56
Indenizações, Restituições e Ressarcimentos	0,00	0,00	0,00	0,00	0,00	0,00	0,00
Bens, Direitos e Valores Incorporados ao Patrimônio Público	0,00	0,00	0,00	0,00	0,00	0,00	0,00
Multas e Juros de Mora das Receitas de Capital	0,00	0,00	0,00	0,00	0,00	0,00	0,00
Demais Receitas Correntes	0,00	0,00	0,00	0,00	0,00	0,00	0,00
RECEITAS DE CAPITAL	0,00	0,00	0,00	0,00	0,00	0,00	0,00
OPERAÇÕES DE CRÉDITO	0,00	0,00	0,00	0,00	0,00	0,00	0,00
Operações de Crédito - Mercado Interno	0,00	0,00	0,00	0,00	0,00	0,00	0,00
Operações de Crédito - Mercado Externo	0,00	0,00	0,00	0,00	0,00	0,00	0,00
ALIENAÇÃO DE BENS	0,00	0,00	0,00	0,00	0,00	0,00	0,00
Alienação de Bens Móveis	0,00	0,00	0,00	0,00	0,00	0,00	0,00
Alienação de Bens Imóveis	0,00	0,00	0,00	0,00	0,00	0,00	0,00
Alienação de Bens Intangíveis	0,00	0,00	0,00	0,00	0,00	0,00	0,00
AMORTIZAÇÕES DE EMPRÉSTIMOS	0,00	0,00	0,00	0,00	0,00	0,00	0,00
TRANSFERÊNCIAS DE CAPITAL	0,00	0,00	0,00	0,00	0,00	0,00	0,00
Transferências da União e de suas Entidades	0,00	0,00	0,00	0,00	0,00	0,00	0,00
Transferências dos Estados e do Distrito Federal e de suas Entidades	0,00	0,00	0,00	0,00	0,00	0,00	0,00
Transferências dos Municípios e de suas Entidades	0,00	0,00	0,00	0,00	0,00	0,00	0,00
Transferências de Instituições Privadas	0,00	0,00	0,00	0,00	0,00	0,00	0,00
Transferências de Outras Instituições Públicas	0,00	0,00	0,00	0,00	0,00	0,00	0,00
Transferências do Exterior	0,00	0,00	0,00	0,00	0,00	0,00	0,00
Demais Transferências de Capital	0,00	0,00	0,00	0,00	0,00	0,00	0,00
OUTRAS RECEITAS DE CAPITAL	0,00	0,00	0,00	0,00	0,00	0,00	0,00
Integralização do Capital Social	0,00	0,00	0,00	0,00	0,00	0,00	0,00
Remuneração das Disponibilidades do Tesouro	0,00	0,00	0,00	0,00	0,00	0,00	0,00
Resgate de Títulos do Tesouro	0,00	0,00	0,00	0,00	0,00	0,00	0,00

Documento assinado digitalmente conforme MP nº 2.200-2/2001, que institui a Infraestrutura de Chaves Públicas Brasileira - ICP-Brasil. Para verificação e detalhes da assinatura utilize o software BRY Signer ou o verificador de sua preferência.




**Relatório Resumido de Execução Orçamentária**  
**Prefeitura Municipal de Ipubi - PE (Poder Executivo)**  
**Orçamentos Fiscal e da Seguridade Social**  
**CNPJ:**  
**Exercício: 2023**  
**Período de referência: 2º bimestre**

Recargas Intra-Orçamentárias	Estágios da Receita Intra-Orçamentária						SALDO (e-c)
	PREVISÃO INICIAL	PREVISÃO ATUALIZADA (a)	RECEITAS REALIZADAS			%	
			No Bimestre (b)	Até o Bimestre (c)	% (c/a)		
Demais Receitas de Capital	0,00	0,00	0,00	0,00	0,00	0,00	0,00

**RREO-Anexo 01 | Tabela 1.0 - Balanço Orçamentário**

Despesas Intra-Orçamentárias	Estágios da Despesa Intra-Orçamentária									
	DOTAÇÃO INICIAL (d)	DOTAÇÃO ATUALIZADA (e)	DESPESAS EMPENHADAS NO BIMESTRE	DESPESAS EMPENHADAS ATÉ O BIMESTRE (f)	SALDO (g) = (e-f)	DESPESAS LIQUIDADAS NO BIMESTRE	DESPESAS LIQUIDADAS ATÉ O BIMESTRE (h)	SALDO (i) = (e-h)	DESPESAS PAGAS ATÉ O BIMESTRE (j)	INSCRITAS EM RESTOS A PAGAR NÃO PROCESSADOS (k)
<b>Despesas Intra-Orçamentárias</b>	-	-	-	-	-	-	-	-	-	-
DESPESAS (INTRA-ORÇAMENTÁRIAS) (IX)	5.268.551,64	6.517.251,64	0,00	6.509.338,43	7.913,21	1.833.403,13	2.637.287,10	3.879.964,54	1.647.940,43	0,00
DESPESAS CORRENTES	5.268.551,64	6.517.251,64	0,00	6.509.338,43	7.913,21	1.833.403,13	2.637.287,10	3.879.964,54	1.647.940,43	0,00
PESSOAL E ENCARGOS SOCIAIS	5.268.551,64	6.517.251,64	0,00	6.509.338,43	7.913,21	1.833.403,13	2.637.287,10	3.879.964,54	1.647.940,43	0,00
JUROS E ENCARGOS DA DÍVIDA	0,00	0,00	0,00	0,00	0,00	0,00	0,00	0,00	0,00	0,00
OUTRAS DESPESAS CORRENTES	0,00	0,00	0,00	0,00	0,00	0,00	0,00	0,00	0,00	0,00
DESPESAS DE CAPITAL	0,00	0,00	0,00	0,00	0,00	0,00	0,00	0,00	0,00	0,00
INVESTIMENTOS	0,00	0,00	0,00	0,00	0,00	0,00	0,00	0,00	0,00	0,00
INVERSÕES FINANCEIRAS	0,00	0,00	0,00	0,00	0,00	0,00	0,00	0,00	0,00	0,00
AMORTIZAÇÃO DA DÍVIDA	0,00	0,00	0,00	0,00	0,00	0,00	0,00	0,00	0,00	0,00
RESERVA DE CONTINGÊNCIA	0,00	0,00	0,00	0,00	0,00	0,00	0,00	0,00	0,00	0,00

Documento assinado digitalmente conforme MP nº 2.200-2/2001, que institui a Infraestrutura de Chaves Públicas Brasileira - ICP-Brasil. Para verificação e detalhes da assinatura utilize o software BRY Signer ou o verificador de sua preferência.

 Sistema de Informações Contábeis e Fiscais do Setor Público Brasileiro TESOURO NACIONAL	<b>Relatório Resumido de Execução Orçamentária</b>
	<b>Prefeitura Municipal de Ipubi - PE (Poder Executivo)</b>
	<b>Orçamentos Fiscal e da Seguridade Social</b>
	<b>CNPJ:</b>
	<b>Exercício: 2023</b>
	<b>Período de referência: 2º bimestre</b>

RREO-Anexo 01 | Tabela 1.0 - Balanço Orçamentário

Notas Explicativas	Valores
Notas Explicativas	30/04/2023
Notas Explicativas	-



**Relatório Resumido de Execução Orçamentária**  
**Prefeitura Municipal de Ipubi - PE (Poder Executivo)**  
**Orçamentos Fiscal e da Seguridade Social**  
**CNPJ:**  
**Exercício: 2023**  
**Período de referência: 2º bimestre**

**RREO-Anexo 02 | Tabela 2.0 - Demonstrativo da Execução das Despesas por Função/Subfunção | Total das Despesas Exceto Intra-Orçamentárias**

Função/Subfunção	DOTAÇÃO INICIAL	DOTAÇÃO ATUALIZADA (a)	DESPESAS EMPENHADAS NO BIMESTRE	DESPESAS EMPENHADAS ATÉ O BIMESTRE (b)	%	Execução da Despesa				SALDO (e) = (a-b)	INSCRITAS EM RESTOS A PAGAR NÃO PROCESSADOS (f)
						(d)total (d)	DESPESAS LIQUIDADAS NO BIMESTRE	DESPESAS LIQUIDADAS ATÉ O BIMESTRE (d)	% (d)total (d)		
<b>DESPESAS (EXCETO INTRA-ORÇAMENTÁRIAS) (1)</b>	104.739.919,26	117.104.219,26	24.920.165,95	81.581.878,61	92,61	35.522.340,65	21.876.350,63	35.110.838,05	93,01	81.993.381,21	0,00
Legislativa	3.342.613,96	3.345.613,96	182.327,65	2.493.350,07	2,83	852.263,89	663.977,18	1.223.964,12	3,24	2.122.049,84	0,00
Ação Legislativa	3.342.613,96	3.345.613,96	182.327,65	2.493.350,07	2,83	852.263,89	663.977,18	1.223.964,12	3,24	2.122.049,84	0,00
Controle Externo											
FL01 - Administração Geral											
Judiciária	0,00	0,00	0,00	0,00	0,00	0,00	0,00	0,00	0,00	0,00	0,00
Ação Judiciária											
Defesa do Interesse Público no Processo Judiciário											
FL02 - Administração Ger											
FL02 - Demais Subfunções											
Essencial à Justiça	516.818,71	416.818,71	27.230,00	278.275,98	0,32	138.542,73	53.325,67	75.225,67	0,20	341.593,04	0,00
Defesa da Ordem Jurídica	516.818,71	416.818,71	27.230,00	278.275,98	0,32	138.542,73	53.325,67	75.225,67	0,20	341.593,04	0,00
Representação Judicial e Extrajudicial											
FL03 - Administração Geral											
FL03 - Demais Subfunções											
Administração	7.325.806,27	7.598.565,27	693.581,87	5.698.307,95	6,65	1.740.208,32	1.037.876,92	1.966.623,21	2,21	5.631.684,06	0,00
Planejamento e Orçamento	1.339.750,03	1.509.750,03	444.867,89	1.099.244,98	1,24	420.505,95	337.401,62	696.463,10	1,61	903.296,33	0,00
FL04 - Administração Geral	234.967,26	334.967,26	84.563,00	234.563,00	0,27	100.404,26	18.057,16	32.378,16	0,09	302.689,10	0,00
Administração Financeira	1.314.072,83	1.286.832,83	43.107,88	649.201,96	0,74	637.630,87	72.643,52	138.895,38	0,37	1.147.937,45	0,00
Controle Interno	1.323.304,74	1.373.304,74	81.103,19	848.341,19	0,96	524.963,55	125.177,20	212.287,00	0,56	1.161.017,74	0,00
Normalização e Fiscalização											
Tecnologia da Informação											
Ordenamento Territorial											
Formação de Recursos Humanos	157.859,89	157.859,89	0,00	140.000,00	0,16	17.009,89	15.372,54	28.826,54	0,08	128.181,35	0,00
Administração de Receitas	134.788,63	134.788,63	0,00	105.000,00	0,12	29.788,63	5.464,96	9.844,96	0,03	124.943,67	0,00
Administração de Concessões											
Comunicação Social											
FL04 - Demais Subfunções	2.801.912,89	2.801.912,89	0,00	2.792.007,72	3,17	9.805,17	469.753,92	937.935,47	2,48	1.863.977,42	0,00
Defesa Nacional	0,00	0,00	0,00	0,00	0,00	0,00	0,00	0,00	0,00	0,00	0,00
Defesa Aérea											
Defesa Naval											
Defesa Terrestre											
FL05 - Administração Geral											
FL05 - Demais Subfunções											
Segurança Pública	0,00	0,00	0,00	0,00	0,00	0,00	0,00	0,00	0,00	0,00	0,00
Policamento											
Defesa Civil											
Informação e Inteligência											
FL06 - Administração Geral											
FL06 - Demais Subfunções											
Relações Exteriores	0,00	0,00	0,00	0,00	0,00	0,00	0,00	0,00	0,00	0,00	0,00
Relações Diplomáticas											
Cooperação Internacional											
FL07 - Administração Geral											
FL07 - Demais Subfunções											
Assistência Social	4.104.728,45	5.384.728,45	1.930.402,10	3.055.283,50	3,47	2.329.444,95	622.464,93	837.987,26	2,22	4.546.761,19	0,00
Assistência ao Idoso	182.932,20	182.932,20	50.000,00	59.600,00	0,07	123.332,20	2.400,00	4.000,00	0,01	178.932,20	0,00
Assistência ao Portador de Deficiência											
Assistência à Criança e ao Adolescente	566.550,04	566.550,04	4.690,00	102.921,00	0,12	463.629,04	19.699,24	37.918,42	0,10	528.631,62	0,00
Assistência Comunitária	2.933.194,88	4.133.194,88	1.700.249,50	2.501.259,90	2,84	1.631.854,98	527.331,27	688.736,65	1,82	3.444.458,23	0,00

Documento assinado digitalmente conforme MP nº 2.200-2/2001, que institui a Infraestrutura de Chaves Públicas Brasileira - ICP-Brasil. Para verificação e detalhes da assinatura utilize o software BRY Signer ou o verificador de sua preferência.



**Relatório Resumido de Execução Orçamentária**  
**Prefeitura Municipal de Ipubi - PE (Poder Executivo)**  
**Orçamentos Fiscal e da Seguridade Social**  
**CNPJ:**  
**Exercício: 2023**  
**Período de referência: 2º bimestre**

Função/Subfunção	DOTAÇÃO INICIAL	DOTAÇÃO ATUALIZADA (a)	DESPESAS EMPENHADAS NO BIMESTRE	DESPESAS EMPENHADAS ATÉ O BIMESTRE (b)	%	Execução da Despesa				INSCRITAS EM RESTOS A PAGAR NÃO PROCESSADOS (f)	
						(d)total (b)	SALDO (c) = DESPESAS LIQUIDADAS NO BIMESTRE	DESPESAS LIQUIDADAS ATÉ O BIMESTRE (e)	% (d)total (e)		SALDO (d) = (a-c)
FU08 - Administração Geral	422.051,33	502.051,33	176.462,60	391.462,60	0,44	110.588,73	73.134,42	107.312,19	0,28	394.739,14	
FU08 - Demais Subfunções											
Previdência Social	12.028.894,72	12.028.894,72	299.839,51	9.970.411,39	11,32	2.055.483,33	2.625.604,89	4.721.787,71	12,51	7.304.107,01	0,00
Previdência Básica	2.905.090,19	2.902.090,19	185.000,00	1.435.000,00	1,83	1.467.090,19	223.431,85	322.513,29	0,85	2.580.076,90	
Previdência do Regime Estatutário	9.123.804,53	9.126.804,53	74.839,51	8.535.411,39	9,69	598.393,14	2.402.173,04	4.399.774,42	11,66	4.724.030,11	
Previdência Complementar											
Previdência Especial											
FU09 - Administração Geral											
FU09 - Demais Subfunções											
Saúde	22.828.521,00	28.510.121,00	6.719.153,42	19.340.536,90	21,96	9.169.584,10	4.897.789,49	8.236.454,08	21,82	20.273.666,92	0,00
Atenção Básica	13.033.585,02	17.325.185,02	4.693.255,08	12.997.219,62	14,07	4.927.965,20	3.361.960,61	5.818.523,67	15,41	11.906.661,35	
Assistência Hospitalar e Ambulatorial	8.449.020,96	9.454.020,96	1.851.862,34	6.156.348,06	6,59	3.207.672,90	1.368.659,75	2.086.142,83	5,51	3.377.277,13	
Suporte Profissional e Terapêutico	588.739,74	588.739,74	0,00	0,00	0,00	588.739,74	0,00	0,00	0,00	588.739,74	
Vigilância Sanitária	352.073,07	657.073,07	223.346,00	515.007,02	0,58	142.066,05	126.707,29	253.108,46	0,67	403.964,61	
Vigilância Epidemiológica	71.919,93	141.919,93	0,00	71.272,00	0,08	70.647,93	16.430,84	23.612,38	0,06	118.307,55	
Alimentação e Nutrição											
FU10 - Administração Geral	327.328,31	327.328,31	690,00	200.690,00	0,23	126.638,31	24.021,00	54.465,74	0,14	272.862,57	
FU10 - Demais Subfunções	5.853,97	5.853,97	0,00	0,00	0,00	5.853,97	0,00	0,00	0,00	5.853,97	
Trabalho	0,00	0,00	0,00	0,00	0,00	0,00	0,00	0,00	0,00	0,00	0,00
Proteção e Benefícios ao Trabalhador											
Relações de Trabalho											
Empregabilidade											
Fomento ao Trabalho											
FU11 - Administração Geral											
FU11 - Demais Subfunções											
Educação	37.607.426,74	39.340.126,74	8.241.385,72	28.578.418,21	32,44	10.761.708,53	8.978.376,34	13.689.955,66	36,27	25.650.171,08	0,00
Ensino Fundamental	34.310.672,30	36.542.972,30	7.741.342,64	27.032.081,97	30,69	9.510.890,33	8.454.210,92	13.055.645,68	34,69	23.487.326,72	
Ensino Médio											
Ensino Profissional											
Ensino Superior	19.649,75	19.649,75	0,00	0,00	0,00	19.649,75	0,00	0,00	0,00	19.649,75	
Educação Infantil	1.788.592,72	1.288.992,72	499.961,08	618.705,74	0,70	670.296,98	77.967,67	188.112,23	0,50	1.100.880,49	
Educação de Jovens e Adultos	31.778,62	31.778,62	0,00	0,00	0,00	31.778,62	0,00	0,00	0,00	31.778,62	
Educação Especial											
Educação Básica											
FU12 - Administração Geral	200.706,77	200.706,77	482,00	482,00	0,00	200.224,77	482,00	482,00	0,00	200.224,77	
FU12 - Demais Subfunções	1.256.026,56	1.256.026,56	0,00	927.148,50	1,05	328.878,08	445.715,85	445.715,85	1,18	810.310,73	
Cultura	1.124.794,05	1.324.794,05	95.692,00	141.885,00	0,16	1.182.909,05	112.328,00	139.749,00	0,37	1.185.045,05	0,00
Patrimônio Histórico Artístico e Arqueológico											
Difusão Cultural											
FU13 - Administração Geral	1.124.794,05	1.324.794,05	95.692,00	141.885,00	0,16	1.182.909,05	112.328,00	139.749,00	0,37	1.185.045,05	
FU13 - Demais Subfunções											
Direitos da Cidadania	0,00	0,00	0,00	0,00	0,00	0,00	0,00	0,00	0,00	0,00	0,00
Cuidado e Reintegração Social											
Direitos Individuais Coletivos e Difusos											
Assistência aos Povos Indígenas											
FU14 - Administração Geral											
FU14 - Demais Subfunções											
Urbanismo	8.565.223,25	9.295.223,25	1.578.761,39	5.187.659,34	5,89	4.107.963,91	1.739.199,80	2.646.450,29	7,01	6.648.772,96	0,00
Infra-Estrutura Urbana	59.701,35	59.701,35	0,00	0,00	0,00	59.701,35	0,00	0,00	0,00	59.701,35	
Serviços Urbanos	8.505.521,90	9.235.521,90	1.578.761,39	5.187.659,34	5,89	4.047.862,56	1.739.199,80	2.646.450,29	7,01	6.589.071,61	
Transportes Coletivos Urbanos											
FU15 - Administração Geral											
FU15 - Demais Subfunções											
Habituação	13.380,46	13.380,46	0,00	0,00	0,00	13.380,46	0,00	0,00	0,00	13.380,46	
Habituação Rural											

Documento assinado digitalmente conforme MP nº 2.200-2/2001, que institui a Infraestrutura de Chaves Públicas Brasileira - ICP-Brasil. Para verificação e detalhes da assinatura utilize o software BRY Signer ou o verificador de sua preferência.





**Relatório Resumido de Execução Orçamentária**  
**Prefeitura Municipal de Ipubi - PE (Poder Executivo)**  
**Orçamentos Fiscal e da Seguridade Social**  
**CNPJ:**  
**Exercício: 2023**  
**Período de referência: 2º bimestre**

Função/Subfunção	Execução da Despesa										
	DOTAÇÃO INICIAL	DOTAÇÃO ATUALIZADA (a)	DESPESAS EMPENHADAS NO BIMESTRE	DESPESAS EMPENHADAS ATÉ O BIMESTRE (b)	% (d/total b)	SALDO (c) = (a-b)	DESPESAS LIQUIDADAS NO BIMESTRE	DESPESAS LIQUIDADAS ATÉ O BIMESTRE (d)	% (d/total c)	SALDO (e) = (c-d)	INSCRITAS EM RESTOS A PAGAR NÃO PROCESSADOS (f)
Habituação Urbana	13.380,46	13.380,46	0,00	0,00	0,00	13.380,46	0,00	0,00	0,00	13.380,46	0,00
FU16 - Administração Geral											
FU16 - Demais Subfunções											
Saneamento	65.534,68	65.534,68	0,00	0,00	0,00	65.534,68	0,00	0,00	0,00	65.534,68	0,00
Saneamento Básico Rural											
Saneamento Básico Urbano	65.534,68	65.534,68	0,00	0,00	0,00	65.534,68	0,00	0,00	0,00	65.534,68	
FU17 - Administração Geral											
FU17 - Demais Subfunções											
Gestão Ambiental	0,00	0,00	0,00	0,00	0,00	0,00	0,00	0,00	0,00	0,00	0,00
Preservação e Conservação Ambiental											
Controle Ambiental											
Recuperação de Áreas Degradadas											
Recursos Hídricos											
Meteorologia											
FU18 - Administração Geral											
FU18 - Demais Subfunções											
Ciência e Tecnologia	0,00	0,00	0,00	0,00	0,00	0,00	0,00	0,00	0,00	0,00	0,00
Desenvolvimento Científico											
Desenvolvimento Tecnológico e Engenharia											
Difusão do Conhecimento Científico e Tecnológico											
FU19 - Administração Geral											
FU19 - Demais Subfunções											
Agricultura	4.420.089,21	3.590.089,21	552.034,55	1.480.714,55	1,68	2.109.374,66	327.053,65	487.457,87	1,29	3.102.631,34	0,00
Abastecimento	385.802,68	385.802,68	0,00	0,00	0,00	385.802,68	0,00	0,00	0,00	385.802,68	
Extensão Rural											
Irrigação											
Promoção da Produção Agropecuária	1.816.763,33	785.763,33	172.420,80	172.420,80	0,20	613.342,53	16.560,00	16.560,00	0,04	769.203,33	
Defesa Agropecuária											
FU20 - Administração Geral	2.127.579,38	2.327.579,38	379.613,75	1.308.293,75	1,49	1.019.285,63	310.493,65	470.897,87	1,25	1.856.681,51	
FU20 - Demais Subfunções	90.943,82	90.943,82	0,00	0,00	0,00	90.943,82	0,00	0,00	0,00	90.943,82	
Organização Agrária	0,00	0,00	0,00	0,00	0,00	0,00	0,00	0,00	0,00	0,00	0,00
Reforma Agrária											
Colonização											
FU21 - Administração Geral											
FU21 - Demais Subfunções											
Indústria	0,00	0,00	0,00	0,00	0,00	0,00	0,00	0,00	0,00	0,00	0,00
Promoção Industrial											
Produção Industrial											
Mineração											
Propriedade Industrial											
Normalização e Qualidade											
FU22 - Administração Geral											
FU22 - Demais Subfunções											
Comércio e Serviços	0,00	0,00	0,00	0,00	0,00	0,00	0,00	0,00	0,00	0,00	0,00
Promoção Comercial											
Comercialização											
Comércio Exterior											
Serviços Financeiros											
Turismo											
FU23 - Administração Geral											
FU23 - Demais Subfunções											
Comunicações	0,00	0,00	0,00	0,00	0,00	0,00	0,00	0,00	0,00	0,00	0,00
Comunicações Postais											
Telecomunicações											
FU24 - Administração Geral											

Documento assinado digitalmente conforme MP nº 2.200-2/2001, que institui a Infraestrutura de Chaves Públicas Brasileira - ICP-Brasil. Para verificação e detalhes da assinatura utilize o software BRY Signer ou o verificador de sua preferência.



**Relatório Resumido de Execução Orçamentária**  
**Prefeitura Municipal de Ipubi - PE (Poder Executivo)**  
**Orçamentos Fiscal e da Seguridade Social**  
**CNPJ:**  
**Exercício: 2023**  
**Período de referência: 2º bimestre**

Função/Subfunção	Execução da Despesa										
	DOTAÇÃO INICIAL	DOTAÇÃO ATUALIZADA (a)	DESPESAS EMPENHADAS NO BIMESTRE	DESPESAS EMPENHADAS ATÉ O BIMESTRE (b)	% (b/100) (c)	SALDO (e) = (a-b)	DESPESAS LIQUIDADAS NO BIMESTRE	DESPESAS LIQUIDADAS ATÉ O BIMESTRE (d)	% (d/100) (f)	SALDO (g) = (e-d)	INSCRITAS EM RESTOS A PAGAR NÃO PROCESSADOS (h)
FL04 - Demais Subfunções											
Energia	16.725,57	16.725,57	0,00	0,00	0,00	16.725,57	0,00	0,00	0,00	16.725,57	0,00
Conservação de Energia											
Energia Elétrica	16.725,57	16.725,57	0,00	0,00	0,00	16.725,57	0,00	0,00	0,00	16.725,57	0,00
Combustíveis Minerais											
Biocombustíveis											
FL05 - Administração Geral											
FL05 - Demais Subfunções											
Transporte	1.753.824,26	2.753.824,26	1.520.687,33	2.006.113,31	2,28	747.710,95	362.212,04	618.471,46	1,64	2.135.352,80	0,00
Transporte Aéreo											
Transporte Rodoviário	1.753.824,26	2.753.824,26	1.520.687,33	2.006.113,31	2,28	747.710,95	362.212,04	618.471,46	1,64	2.135.352,80	0,00
Transporte Ferroviário											
Transporte Hidroviário											
Transportes Especiais											
FL06 - Administração Geral											
FL06 - Demais Subfunções											
Desporto e Lazer	312.768,01	3.422.768,01	3.159.070,41	3.190.872,41	3,62	231.895,60	456.147,72	467.131,72	1,24	2.955.636,29	0,00
Desporto de Rendimento											
Desporto Comunitário	312.768,01	3.422.768,01	3.159.070,41	3.190.872,41	3,62	231.895,60	456.147,72	467.131,72	1,24	2.955.636,29	0,00
Lazer											
FL07 - Administração Geral											
FL07 - Demais Subfunções											
Encargos Especiais	0,00	0,00	0,00	0,00	0,00	0,00	0,00	0,00	0,00	0,00	0,00
Refinanciamento da Dívida Interna											
Refinanciamento da Dívida Externa											
Serviço da Dívida Interna											
Serviço da Dívida Externa											
Transferências											
Outros Encargos Especiais											
Transferências para a Educação Básica											
FL08 - Demais Subfunções											
Reserva de Contingência	752.769,92	9,92								9,92	
DESPESAS (INTRA-ORÇAMENTÁRIAS) (II)	5.268.551,64	6.517.251,64	0,00	6.509.338,43	7,39	7.913,21	1.833.403,13	2.637.287,10	6,99	3.879.964,54	0,00
TOTAL (III) = (I + II)	110.048.470,90	123.621.470,90	24.920.165,95	88.091.217,04	100,00	35.530.253,86	23.709.753,76	37.748.125,15	100,00	85.873.345,75	0,00

**RREO-Anexo 02 | Tabela 2.0 - Demonstrativo da Execução das Despesas por Função/Subfunção | Total das Despesas Intra-Orçamentárias**

Função/Subfunção - Intra	Execução da Despesa - Intra										
	DOTAÇÃO INICIAL	DOTAÇÃO ATUALIZADA (a)	DESPESAS EMPENHADAS NO BIMESTRE	DESPESAS EMPENHADAS ATÉ O BIMESTRE (b)	% (b/100) (c)	SALDO (e) = (a-b)	DESPESAS LIQUIDADAS NO BIMESTRE	DESPESAS LIQUIDADAS ATÉ O BIMESTRE (d)	% (d/100) (f)	SALDO (g) = (e-d)	INSCRITAS EM RESTOS A PAGAR NÃO PROCESSADOS (h)
DESPESAS (INTRA-ORÇAMENTÁRIAS) (II)	5.268.551,64	6.517.251,64	0,00	6.509.338,43	7,39	7.913,21	1.833.403,13	2.637.287,10	6,99	3.879.964,54	0,00
Legislativa	0,00	0,00	0,00	0,00	0,00	0,00	0,00	0,00	0,00	0,00	0,00
Ação Legislativa											
Controle Externo											
FL01 - Administração Geral											
FL01 - Demais Subfunções											
Judiciária	0,00	0,00	0,00	0,00	0,00	0,00	0,00	0,00	0,00	0,00	0,00
Ação Judiciária											
Defesa do Interesse Público no Processo Judiciário											
FL02 - Administração Geral											
FL02 - Demais Subfunções											
Essencial à Justiça	0,00	0,00	0,00	0,00	0,00	0,00	0,00	0,00	0,00	0,00	0,00
Defesa da Ordem Jurídica											

Documento assinado digitalmente conforme MP nº 2.200-2/2001, que institui a Infraestrutura de Chaves Públicas Brasileira - ICP-Brasil. Para verificação e detalhes da assinatura utilize o software BRy Signer ou o verificador de sua preferência.



**Relatório Resumido de Execução Orçamentária**  
**Prefeitura Municipal de Ipubi - PE (Poder Executivo)**  
**Orçamentos Fiscal e da Seguridade Social**  
**CNPJ:**  
**Exercício: 2023**  
**Período de referência: 2º bimestre**

Função/Subfunção - Intra	DOTAÇÃO INICIAL	DOTAÇÃO ATUALIZADA (a)	DESPESAS EMPENHADAS NO BIMESTRE	DESPESAS EMPENHADAS ATÉ O BIMESTRE (b)	Execução da Despesa - Intra				SALDO (e) = (a-b)	INSCRITAS EM RESTOS A PAGAR NÃO PROCESSADOS (f)	
					% (b/III b)	DESPESAS LIQUIDADAS NO BIMESTRE	DESPESAS LIQUIDADAS ATÉ O BIMESTRE (d)	% (d/III d)			
Representação Judicial e Extrajudicial											
FU03 - Administração Geral											
FU03 - Demais Subfunções											
Administração	0,00	0,00	0,00	0,00		0,00	0,00	0,00	0,00	0,00	
Planejamento e Orçamento											
FU04 - Administração Geral											
Administração Financeira											
Controle Interno											
Normatização e Fiscalização											
Tecnologia da Informação											
Ordenamento Territorial											
Formação de Recursos Humanos											
Administração de Receitas											
Administração de Concessões											
Comunicação Social											
FU04 - Demais Subfunções											
Defesa Nacional	0,00	0,00	0,00	0,00		0,00	0,00	0,00	0,00	0,00	
Defesa Aérea											
Defesa Naval											
Defesa Terrestre											
FU05 - Administração Geral											
FU05 - Demais Subfunções											
Segurança Pública	0,00	0,00	0,00	0,00		0,00	0,00	0,00	0,00	0,00	
Policamento											
Defesa Civil											
Informação e Inteligência											
FU06 - Administração Geral											
FU06 - Demais Subfunções											
Relações Exteriores	0,00	0,00	0,00	0,00		0,00	0,00	0,00	0,00	0,00	
Relações Diplomáticas											
Cooperação Internacional											
FU07 - Administração Geral											
FU07 - Demais Subfunções											
Assistência Social	0,00	0,00	0,00	0,00		0,00	0,00	0,00	0,00	0,00	
Assistência ao Idoso											
Assistência ao Portador de Deficiência											
Assistência à Criança e ao Adolescente											
Assistência Comunitária											
FU08 - Administração Geral											
FU08 - Demais Subfunções											
Previdência Social	0,00	0,00	0,00	0,00		0,00	0,00	0,00	0,00	0,00	
Previdência Básica											
Previdência do Regime Estatutário											
Previdência Complementar											
Previdência Especial											
FU09 - Administração Geral											
FU09 - Demais Subfunções											
Saúde	1.338.044,87	1.338.044,87	0,00	1.338.000,00	1,52	44,87	290.364,71	411.188,58	1,09	928.856,29	0,00
Atenção Básica	334.511,23	334.511,23	0,00	334.500,00	0,38	11,23	94.293,08	139.397,71	0,34	295.123,52	
Assistência Hospitalar e Ambulatorial	1.003.533,64	1.003.533,64	0,00	1.003.500,00	1,14	33,64	196.071,63	281.800,87	0,75	721.732,77	
Suporte Profilático e Terapêutico											
Vigilância Sanitária											
Vigilância Epidemiológica											
Alimentação e Nutrição											
FU10 - Administração Geral											

Documento assinado digitalmente conforme MP nº 2.200-2/2001, que institui a Infraestrutura de Chaves Públicas Brasileira - ICP-Brasil. Para verificação e detalhes da assinatura utilize o software BRY Signer ou o verificador de sua preferência.



**Relatório Resumido de Execução Orçamentária**  
**Prefeitura Municipal de Ipubi - PE (Poder Executivo)**  
**Orçamentos Fiscal e da Seguridade Social**  
**CNPJ:**  
**Exercício: 2023**  
**Período de referência: 2º bimestre**

Função/Subfunção - Intra	DOTAÇÃO INICIAL	DOTAÇÃO ATUALIZADA (a)	DESPESAS EMPENHADAS NO BIMESTRE	DESPESAS EMPENHADAS ATÉ O BIMESTRE (b)	Execução da Despesa - Intra				SALDO (e) = (a-d)	INSCRITAS EM RESTOS A PAGAR NÃO PROCESSADOS (f)
					% (b/III b)	SALDO (c) = (a-b)	DESPESAS LIQUIDADAS NO BIMESTRE	DESPESAS LIQUIDADAS ATÉ O BIMESTRE (d)		
FU10 - Demais Subfunções										
Trabalho	0,00	0,00	0,00	0,00		0,00	0,00	0,00	0,00	0,00
Proteção e Benefícios ao Trabalhador										
Relações de Trabalho										
Empregabilidade										
Fomento ao Trabalho										
FU11 - Administração Geral										
FU11 - Demais Subfunções										
Educação	3.930.598,77	5.179.206,77	0,00	5.171.338,43	5,87	7.868,34	1.543.038,42	2.226.098,52	5,90	2.953.108,25
Ensino Fundamental	3.930.598,77	5.179.206,77	0,00	5.171.338,43	5,87	7.868,34	1.543.038,42	2.226.098,52	5,90	2.953.108,25
Ensino Médio										
Ensino Profissional										
Ensino Superior										
Educação Infantil										
Educação de Jovens e Adultos										
Educação Especial										
Educação Básica										
FU12 - Administração Geral										
FU12 - Demais Subfunções										
Cultura	0,00	0,00	0,00	0,00		0,00	0,00	0,00	0,00	0,00
Patrimônio Histórico Artístico e Arqueológico										
Difusão Cultural										
FU13 - Administração Geral										
FU13 - Demais Subfunções										
Direitos da Cidadania	0,00	0,00	0,00	0,00		0,00	0,00	0,00	0,00	0,00
Quilombola e Remigração Social										
Direitos Individuais Coletivos e Difusos										
Assistência aos Povos Indígenas										
FU14 - Administração Geral										
FU14 - Demais Subfunções										
Urbanismo	0,00	0,00	0,00	0,00		0,00	0,00	0,00	0,00	0,00
Infra-Estrutura Urbana										
Serviços Urbanos										
Transportes Coletivos Urbanos										
FU15 - Administração Geral										
FU15 - Demais Subfunções										
Habituação	0,00	0,00	0,00	0,00		0,00	0,00	0,00	0,00	0,00
Habituação Rural										
Habituação Urbana										
FU16 - Administração Geral										
FU16 - Demais Subfunções										
Saneamento	0,00	0,00	0,00	0,00		0,00	0,00	0,00	0,00	0,00
Saneamento Básico Rural										
Saneamento Básico Urbano										
FU17 - Administração Geral										
FU17 - Demais Subfunções										
Gestão Ambiental	0,00	0,00	0,00	0,00		0,00	0,00	0,00	0,00	0,00
Preservação e Conservação Ambiental										
Comitê Ambiental										
Recuperação de Áreas Degradadas										
Recursos Hídricos										
Meteorologia										
FU18 - Administração Geral										
FU18 - Demais Subfunções										
Ciência e Tecnologia	0,00	0,00	0,00	0,00		0,00	0,00	0,00	0,00	0,00

Documento assinado digitalmente conforme MP nº 2.200-2/2001, que institui a Infraestrutura de Chaves Públicas Brasileira - ICP-Brasil. Para verificação e detalhes da assinatura utilize o software BRY Signer ou o verificador de sua preferência.



**Relatório Resumido de Execução Orçamentária**  
**Prefeitura Municipal de Ipubi - PE (Poder Executivo)**  
**Orçamentos Fiscal e da Seguridade Social**  
**CNPJ:**  
**Exercício: 2023**  
**Período de referência: 2º bimestre**


Função/Subfunção - Intra	DOTAÇÃO INICIAL	DOTAÇÃO ATUALIZADA (a)	DESPESAS EMPENHADAS NO BIMESTRE	DESPESAS EMPENHADAS ATÉ O BIMESTRE (b)	Execução da Despesa - Intra				SALDO (e) = (a-d)	INSCRITAS EM RESTOS A PAGAR NÃO PROCESSADOS (f)
					%(b/III b)	SALDO (c) = (a-b)	DESPESAS LIQUIDADAS NO BIMESTRE	DESPESAS LIQUIDADAS ATÉ O BIMESTRE (d)		
Desenvolvimento Científico										
Desenvolvimento Tecnológico e Engenharia										
Difusão do Conhecimento Científico e Tecnológico										
FU19 - Administração Geral										
FU19 - Demais Subfunções										
Agricultura	0,00	0,00	0,00	0,00	0,00	0,00	0,00	0,00	0,00	0,00
Abastecimento										
Extensão Rural										
Irrigação										
Promissão da Produção Agropecuária										
Defesa Agropecuária										
FU20 - Administração Geral										
FU20 - Demais Subfunções										
Organização Agrária	0,00	0,00	0,00	0,00	0,00	0,00	0,00	0,00	0,00	0,00
Reforma Agrária										
Colonização										
FU21 - Administração Geral										
FU21 - Demais Subfunções										
Indústria	0,00	0,00	0,00	0,00	0,00	0,00	0,00	0,00	0,00	0,00
Promoção Industrial										
Produção Industrial										
Mineração										
Propriedade Industrial										
Normalização e Qualidade										
FU22 - Administração Geral										
FU22 - Demais Subfunções										
Comércio e Serviços	0,00	0,00	0,00	0,00	0,00	0,00	0,00	0,00	0,00	0,00
Promoção Comercial										
Comercialização										
Comércio Exterior										
Serviços Financeiros										
Turismo										
FU23 - Administração Geral										
FU23 - Demais Subfunções										
Comunicações	0,00	0,00	0,00	0,00	0,00	0,00	0,00	0,00	0,00	0,00
Comunicações Postais										
Telecomunicações										
FU24 - Administração Geral										
FU24 - Demais Subfunções										
Energia	0,00	0,00	0,00	0,00	0,00	0,00	0,00	0,00	0,00	0,00
Conservação de Energia										
Energia Elétrica										
Combustíveis Minerais										
Biocombustíveis										
FU25 - Administração Geral										
FU25 - Demais Subfunções										
Transporte	0,00	0,00	0,00	0,00	0,00	0,00	0,00	0,00	0,00	0,00
Transporte Aéreo										
Transporte Rodoviário										
Transporte Ferroviário										
Transporte Hidroviário										
Transportes Especiais										
FU26 - Administração Geral										
FU26 - Demais Subfunções										
Desporto e Lazer	0,00	0,00	0,00	0,00	0,00	0,00	0,00	0,00	0,00	0,00

Documento assinado digitalmente conforme MP nº 2.200-2/2001, que institui a Infraestrutura de Chaves Públicas Brasileira - ICP-Brasil. Para verificação e detalhes da assinatura utilize o software BRY Signer ou o verificador de sua preferência.



**Relatório Resumido de Execução Orçamentária**  
**Prefeitura Municipal de Ipubi - PE (Poder Executivo)**  
**Orçamentos Fiscal e da Seguridade Social**  
**CNPJ:**  
**Exercício: 2023**  
**Período de referência: 2º bimestre**

Função/Subfunção - Intra	DOTAÇÃO INICIAL	DOTAÇÃO ATUALIZADA (a)	DESPESAS EMPENHADAS NO BIMESTRE	DESPESAS EMPENHADAS ATÉ O BIMESTRE (b)	Execução da Despesa - Intra				SALDO (e) = (a-d)	INSCRITAS EM RESTOS A PAGAR NÃO PROCESSADOS (f)
					%(b/III b)	SALDO (c) = (a-b)	DESPESAS LIQUIDADAS NO BIMESTRE	DESPESAS LIQUIDADAS ATÉ O BIMESTRE (d)		
Desporto de Rendimento										
Desporto Comunitário										
Lazer										
FLUZ7 - Administração Geral										
FLUZ7 - Demais Subfunções										
Encargos Especiais	0,00	0,00	0,00	0,00		0,00	0,00	0,00	0,00	0,00
Refinanciamento da Dívida Interna										
Refinanciamento da Dívida Externa										
Serviço da Dívida Interna										
Serviço da Dívida Externa										
Transferências										
Outros Encargos Especiais										
Transferências para a Educação Básica										
FLUZ7 - Demais Subfunções										
Reserva de Contingência										

 <small>Sistema de Informações Contábeis e Fiscais do Setor Público Brasileiro</small> <b>TESOURO NACIONAL</b>	<b>Relatório Resumido de Execução Orçamentária</b>
	<b>Prefeitura Municipal de Ipubi - PE (Poder Executivo)</b>
	<b>Orçamentos Fiscal e da Seguridade Social</b>
	<b>CNPJ:</b>
	<b>Exercício: 2023</b>
	<b>Período de referência: 2º bimestre</b>

RREO-Anexo 02 | Tabela 2.0 - Demonstrativo da Execução das Despesas por Função/Subfunção

Notas Explicativas	Valores
Notas Explicativas	30/04/2023
Notas Explicativas	-




**Relatório Resumido de Execução Orçamentária**  
**Prefeitura Municipal de Ipubi - PE (Poder Executivo)**  
**Orçamentos Fiscal e da Seguridade Social**  
**CNPJ:**  
**Exercício: 2023**  
**Período de referência: 2º bimestre**

**RREO-Anexo 03 | Tabela 3.2 - Demonstrativo da Receita Corrente Líquida - Municípios**

Especificação	Evolução da Receita Corrente Líquida												TOTAL (ÚLTIMOS 12 MESES)	PREVISÃO ATUALIZADA 2023
	<RER-11>	<RER-12>	<RER-01>	<RER-02>	<RER-03>	<RER-04>	<RER-05>	<RER-06>	<RER-07>	<RER-08>	<RER-09>	<RER-10>		
<b>RECEITAS CORRENTES (I)</b>	9.791.138,07	11.985.822,07	9.754.933,73	9.547.468,46	10.039.781,79	10.012.477,05	10.469.887,00	14.423.174,61	12.874.237,89	12.189.483,19	9.442.507,68	8.781.117,73	129.032.015,81	112.311.295,98
Impostos, Taxas e Contribuições de Melhoria	38.020,81	32.105,57	27.979,32	59.622,79	94.295,28	1.338.946,51	79.142,24	2.103.818,27	106.853,49	62.418,57	73.313,70	29.893,21	4.024.462,57	2.588.465,22
IPFU	0,00	0,00	0,00	0,00	0,00	0,00	0,00	103.298,25	0,00	290,43	0,00	0,00	103.548,68	68.902,28
ISS	29.535,98	20.753,38	20.943,96	20.316,45	91.862,01	601.866,92	27.304,89	1.236.794,94	26.214,16	18.818,01	22.565,30	18.862,11	2.125.737,71	1.294.568,57
ITBI	119,20	119,20	200,40	0,00	119,20	220,40	119,20	0,00	119,20	0,00	0,00	0,00	1.348,86	50.176,66
IRRF	0,00	0,00	0,00	0,00	0,00	0,00	0,00	853.052,69	0,00	0,00	0,00	0,00	1.096.506,55	0,00
Outras Impostos, Taxas e Contribuições de Melhoria	10.974,63	11.291,59	6.914,16	30.306,34	2.413,00	724.759,23	42.727,15	-60.339,61	80.239,09	42.991,05	50.746,40	7.801,10	940.784,61	156.311,16
Contribuições	305.143,25	206.429,72	46.690,30	421.649,01	377.015,42	63.354,83	509.891,68	324.028,60	307.204,47	641.336,40	339.868,42	307.122,72	4.365.894,22	4.602.240,14
Receita Patrimonial	54.091,18	106.888,67	51.122,09	87.658,32	204.372,79	-284.280,95	240.847,51	-6.357,89	141.146,50	140.346,17	170.346,90	66.602,56	972.683,80	478.351,01
Rendimentos de Aplicação Financeira	54.091,18	106.888,67	51.122,09	87.658,32	204.372,79	-284.280,95	240.847,51	-6.357,89	141.146,50	140.346,17	170.346,90	66.602,56	972.683,80	478.351,01
Outras Receitas Patrimoniais	0,00	0,00	0,00	0,00	0,00	0,00	0,00	0,00	0,00	0,00	0,00	0,00	0,00	0,00
Receita Agropecuária	0,00	0,00	0,00	0,00	0,00	0,00	0,00	0,00	0,00	0,00	0,00	0,00	0,00	0,00
Receita Industrial	0,00	0,00	0,00	0,00	0,00	0,00	0,00	0,00	0,00	0,00	0,00	0,00	0,00	0,00
Receita de Serviços	0,00	0,00	0,00	0,00	0,00	0,00	0,00	0,00	0,00	0,00	0,00	0,00	0,00	0,00
Transferências Correntes	9.350.262,83	11.547.368,11	9.629.346,22	8.862.538,30	9.163.968,29	8.866.757,22	9.586.075,67	11.979.126,50	12.039.322,98	11.295.418,05	8.849.492,26	8.321.629,24	119.626.386,67	103.909.555,31
Cota-Parte do FPM	3.910.332,10	3.289.264,03	4.427.142,42	3.716.538,52	2.982.493,79	3.803.601,97	3.342.000,99	5.541.913,97	3.405.860,49	4.791.626,82	2.912.864,94	3.330.330,36	43.709.198,30	35.807.269,24
Cota-Parte do DMS	1.010.027,03	1.016.798,61	872.183,79	1.215.746,28	1.088.913,64	1.287.964,46	1.229.973,97	1.791.626,14	1.252.614,11	1.506.896,11	817.981,16	871.318,88	12.314.265,95	12.314.265,95
Cota-Parte do IPVA	78.843,41	58.196,52	35.888,51	75.918,95	123.142,54	-93.738,34	29.918,07	5.213,81	227.772,99	406.123,02	332.981,71	210.699,59	1.490.360,78	2.007.667,28
Cota-Parte do ITR	106,46	85,63	12,96	115,96	307,01	1.669,91	49,32	31,54	32,86	96,87	47,24	269,87	334.311,23	2.007.667,28
Transferências de LC nº 91/1989	18.807,19	0,00	0,00	0,00	12.709,46	3.969,22	0,00	11.622,18	0,00	0,00	0,00	0,00	96.300,00	23.088,31
Transferências de FUNDEB	3.330.052,57	3.217.762,42	3.010.199,33	3.231.843,13	3.007.443,18	3.044.968,51	3.445.563,52	3.462.968,50	6.180.202,98	4.132.215,56	3.332.462,72	2.874.002,53	42.077.785,53	35.123.254,38
Outras Transferências Correntes	1.391.261,00	3.969.362,00	1.263.941,21	1.240.300,49	1.089.164,97	1.816.242,19	1.319.209,69	1.177.200,30	973.679,97	940.492,87	1.333.869,50	1.224.697,10	18.678.723,59	18.488.169,28
Outras Receitas Correntes	0,00	0,00	0,00	0,00	0,00	0,00	0,00	0,00	0,00	0,00	0,00	0,00	42.966,55	345.762,87
<b>DEDUÇÕES (II)</b>	1.206.744,91	1.162.081,27	788.334,52	1.316.005,99	1.357.951,72	850.340,34	1.558.952,05	1.154.362,15	1.305.029,90	1.885.141,92	1.185.675,08	1.234.833,38	14.984.477,53	11.100.025,41
Contrib. do Servidor para o Plano de Previdência	293.416,83	256.445,49	0,00	398.521,26	539.869,83	0,00	543.801,19	308.898,41	269.898,53	593.991,66	294.810,36	304.194,76	2.310.852,31	3.903.971,72
Compensação Finan. entre Regimes Previdenciários	0,00	0,00	0,00	0,00	0,00	0,00	0,00	0,00	0,00	0,00	0,00	0,00	0,00	0,00
Rendimentos de Aplicações de Recursos Previdenciários	24.344,28	32.767,38	42.538,53	47.911,20	42.652,80	50.632,65	55.751,42	64.793,36	58.807,30	47.009,69	58.188,52	46.592,73	571.205,80	187.250,40
Dedução de Receita para Formação do FUNDEB	924.999,82	872.846,42	746.805,99	961.973,47	775.422,09	790.708,29	860.284,41	782.732,38	877.208,07	1.244.548,57	632.688,20	684.655,90	10.702.418,84	7.024.998,00
(-) Transferências obrigatórias da União relativas às emendas individuais (art. 166-A, § 1º da CF) (IV)	0,00	2.868.737,00	0,00	0,00	0,00	0,00	0,00	0,00	0,00	0,00	0,00	0,00	2.868.737,00	0,00
<b>RECEITA CORRENTE LÍQUIDA AJUSTADA PARA CÁLCULO DOS LIMITES DE ENENDAMENTO (IV) = (I) - (II)</b>	8.584.393,16	7.955.003,80	8.966.601,21	8.231.462,47	8.681.836,07	9.162.136,71	8.910.934,95	13.278.792,46	11.369.213,99	10.274.345,27	8.266.812,60	7.546.294,35	111.178.800,98	101.211.269,57
(-) Transferências obrigatórias da União relativas às emendas de bancada (art. 166, § 16 da CF) e ao vencimento das agentes comunitárias de saúde e ao consumo de energia (CF, art. 168, § 11 IV)	0,00	0,00	0,00	0,00	0,00	0,00	0,00	0,00	0,00	0,00	0,00	0,00	0,00	0,00
<b>RECEITA CORRENTE LÍQUIDA AJUSTADA PARA CÁLCULO DOS LIMITES DA DESPESA COM PESSOAL (VII) = (IV) - (V)</b>	8.584.393,16	7.955.003,80	8.966.601,21	8.231.462,47	8.681.836,07	9.162.136,71	8.910.934,95	13.278.792,46	11.369.213,99	10.274.345,27	8.266.812,60	7.546.294,35	111.178.800,98	101.211.269,57

Documento assinado digitalmente conforme MP nº 2.200-2/2001, que institui a Infraestrutura de Chaves Públicas Brasileira - ICP-Brasil. Para verificação e detalhes da assinatura utilize o software BRY Signer ou o verificador de sua preferência.




 Sistema de Informações Contábeis e Fiscais do Setor Público Brasileiro TESOUREIRO NACIONAL	<b>Relatório Resumido de Execução Orçamentária</b>
	<b>Prefeitura Municipal de Ipubi - PE (Poder Executivo)</b>
	<b>Orçamentos Fiscal e da Seguridade Social</b>
	<b>CNPJ:</b>
	<b>Exercício: 2023</b>
	<b>Período de referência: 2º bimestre</b>

**RREO-Anexo 03 | Tabela 3.2 - Demonstrativo da Receita Corrente Líquida - Municípios**

Notas Explicativas	Valores
Notas Explicativas	30/04/2023
Notas Explicativas	-

**RREO-Anexo 04 | Tabela 4 - Demonstrativo das Receitas e Despesas Previdenciárias**


Receitas Previdenciárias - RPPS - Fundo em Capitalização (Plano Previdenciário)	Execução da Receita	
	PREVISÃO ATUALIZADA (a)	RECEITAS REALIZADAS ATÉ O BIMESTRE (b)
<b>Receitas</b>	-	-
<b>RECEITAS CORRENTES (I)</b>	9.115.441,76	4.044.586,75
Receita de Contribuições dos Segurados	3.907.871,72	1.441.801,30
Ativo	3.891.146,16	1.441.801,30
Inativo	8.362,78	0,00
Pensionistas	8.362,78	0,00
Receita de Contribuições Patronais	5.010.208,42	2.392.921,21
Ativo	5.010.208,42	2.392.921,21
Inativo	0,00	0,00
Pensionista	0,00	0,00
Receita Patrimonial	167.255,60	209.864,24
Receitas Imobiliárias	0,00	0,00
Receitas de Valores Mobiliários	167.255,60	209.864,24
Outras Receitas Patrimoniais	0,00	0,00
Receita de Serviços	0,00	0,00
Outras Receitas Correntes	30.106,02	0,00
Compensação Financeira entre os Regimes	0,00	0,00
Receita de Aportes Periódicos para Amortização de Déficit Atuarial do RPPS (II)	0,00	0,00
Demais Receitas Correntes	30.106,02	0,00
<b>RECEITAS DE CAPITAL (III)</b>	0,00	0,00
Alienação de Bens, Direitos e Ativos	0,00	0,00
Amortização de Empréstimos	0,00	0,00
Outras Receitas de Capital	0,00	0,00
<b>TOTAL DAS RECEITAS DO FUNDO EM CAPITALIZAÇÃO (IV) = (I + III - II)</b>	<b>9.115.441,76</b>	<b>4.044.586,75</b>

 <p>Sistema de Informações Contábeis e Fiscais do Setor Público Brasileiro TESOURO NACIONAL</p>	<b>Relatório Resumido de Execução Orçamentária</b>
	<b>Prefeitura Municipal de Ipubi - PE (Poder Executivo)</b>
	<b>Orçamentos Fiscal e da Seguridade Social</b>
	<b>CNPJ:</b>
	<b>Exercício: 2023</b>
<b>Período de referência: 2º bimestre</b>	

**RREO-Anexo 04 | Tabela 4 - Demonstrativo das Receitas e Despesas Previdenciárias**

Despesas Previdenciárias - RPPS - Fundo em Capitalização (Plano Previdenciário)	Execução da Despesa				
	DOTAÇÃO ATUALIZADA (c)	DESPESAS EMPENHADAS ATÉ O BIMESTRE (d)	DESPESAS LIQUIDADAS ATÉ O BIMESTRE (e)	DESPESAS PAGAS ATÉ O BIMESTRE (f)	INSCRITAS EM RESTOS A PAGAR NÃO PROCESSADOS NO EXERCÍCIO (g)
<b>Despesas</b>	-	-	-	-	-
Benefícios	8.191.360,14	8.174.551,39	4.287.273,84	4.286.653,86	0,00
Aposentadorias	7.438.709,90	7.422.988,99	3.934.934,30	3.934.314,32	
Pensões por Morte	752.850,24	751.562,40	352.339,54	352.339,54	
Outras Despesas Previdenciárias	445.394,07	255.715,00	81.331,66	78.057,93	0,00
Compensação Financeira entre os Regimes	0,00	0,00	0,00	0,00	
Demais Despesas Previdenciárias	445.394,97	255.715,00	81.331,66	78.057,93	
<b>TOTAL DAS DESPESAS DO FUNDO EM CAPITALIZAÇÃO (V)</b>	<b>8.636.755,11</b>	<b>8.430.266,39</b>	<b>4.368.605,50</b>	<b>4.364.711,79</b>	<b>0,00</b>
<b>RESULTADO PREVIDENCIÁRIO - FUNDO EM CAPITALIZAÇÃO (VI) = (IV - V)</b>	<b>478.886,65</b>	<b>-4.385.679,64</b>	<b>-324.018,75</b>	<b>-320.125,04</b>	

Documento assinado digitalmente conforme MP nº 2.200-2/2001, que institui a Infraestrutura de Chaves Públicas Brasileira - ICP-Brasil. Para verificação e detalhes da assinatura utilize o software BRY Signer ou o verificador de sua preferência.

 Sistema de Informações Contábeis e Fiscais do Setor Público Brasileiro TESOURONACIONAL	<b>Relatório Resumido de Execução Orçamentária</b>
	<b>Prefeitura Municipal de Ipubi - PE (Poder Executivo)</b>
	<b>Orçamentos Fiscal e da Seguridade Social</b>
	<b>CNPJ:</b>
	<b>Exercício: 2023</b>
	<b>Período de referência: 2º bimestre</b>

**RREO-Anexo 04 | Tabela 4 - Demonstrativo das Receitas e Despesas Previdenciárias**

Recursos RPPS Arrecadados em Exercícios Anteriores	Previsão Orçamentária
Recursos RPPS Arrecadados em Exercícios Anteriores	PREVISÃO ORÇAMENTÁRIA
VALOR	-
	0,00

**RREO-Anexo 04 | Tabela 4 - Demonstrativo das Receitas e Despesas Previdenciárias**

Reserva Orçamentária do RPPS	Previsão Orçamentária
Reserva Orçamentária do RPPS	PREVISÃO ORÇAMENTÁRIA
VALOR	-
	9.553.261,24

**RREO-Anexo 04 | Tabela 4 - Demonstrativo das Receitas e Despesas Previdenciárias**

Aportes de Recursos para o Fundo em Capitalização do RPPS	Aportes de Recursos
Aportes de Recursos para o Fundo em Capitalização do RPPS	APORTES REALIZADOS
Plano de Amortização - Contribuição Patronal Suplementar	0,00
Plano de Amortização - Aporte Periódico de Valores Predefinidos	0,00
Outros Aportes para o RPPS	0,00
Recursos para Cobertura de Déficit Financeiro	0,00

**RREO-Anexo 04 | Tabela 4 - Demonstrativo das Receitas e Despesas Previdenciárias**

Bens e Direitos do RPPS (Fundo em Capitalização)	Período de Referência
Bens e Direitos do RPPS (Fundo em Capitalização)	SALDO ATUAL
Caixa e Equivalentes de Caixa	0,00
Investimentos e Aplicações	0,00
Outros Bens e Direitos	0,00


**RREO-Anexo 04 | Tabela 4 - Demonstrativo das Receitas e Despesas Previdenciárias**

Receitas Previdenciárias - RPPS - Fundo em Repartição (Plano Financeiro)	Execução da Receita	
	PREVISÃO ATUALIZADA (a)	RECEITAS REALIZADAS ATÉ O BIMESTRE (b)
<b>Receitas</b>	-	-
<b>RECEITAS CORRENTES (VII)</b>	0,00	0,00
Receita de Contribuições dos Segurados	0,00	0,00
Ativo	0,00	0,00
Inativo	0,00	0,00
Pensionista	0,00	0,00
Receita de Contribuições Patronais	0,00	0,00
Ativo	0,00	0,00
Inativo	0,00	0,00
Pensionista	0,00	0,00
Receita Patrimonial	0,00	0,00
Receitas Imobiliárias	0,00	0,00
Receitas de Valores Mobiliários	0,00	0,00
Outras Receitas Patrimoniais	0,00	0,00
Receita de Serviços	0,00	0,00
Outras Receitas Correntes	0,00	0,00
Compensação Financeira entre os Regimes	0,00	0,00
Demais Receitas Correntes	0,00	0,00
<b>RECEITAS DE CAPITAL (VIII)</b>	0,00	0,00
Alienação de Bens, Direitos e Ativos	0,00	0,00
Amortização de Empréstimos	0,00	0,00
Outras Receitas de Capital	0,00	0,00
<b>TOTAL DAS RECEITAS DO FUNDO EM REPARTIÇÃO (IX) = (VII + VIII)</b>	0,00	0,00

 <p>Sistema de Informações Contábeis e Fiscais do Setor Público Brasileiro TESOURO NACIONAL</p>	<b>Relatório Resumido de Execução Orçamentária</b>
	<b>Prefeitura Municipal de Ipubi - PE (Poder Executivo)</b>
	<b>Orçamentos Fiscal e da Seguridade Social</b>
	<b>CNPJ:</b>
	<b>Exercício: 2023</b>
<b>Período de referência: 2º bimestre</b>	

**RREO-Anexo 04 | Tabela 4 - Demonstrativo das Receitas e Despesas Previdenciárias**

Despesas Previdenciárias - RPPS - Fundo em Repartição (Plano Financeiro)	Execução da Despesa				
	DOTAÇÃO ATUALIZADA (c)	DESPESAS EMPENHADAS ATÉ O BIMESTRE (d)	DESPESAS LIQUIDADAS ATÉ O BIMESTRE (e)	DESPESAS PAGAS ATÉ O BIMESTRE (f)	INSCRITAS EM RESTOS A PAGAR NÃO PROCESSADOS NO EXERCÍCIO (g)
<b>Despesas</b>	-	-	-	-	-
Benefícios	0,00	0,00	0,00	0,00	0,00
Aposentadorias	0,00	0,00	0,00	0,00	0,00
Pensões por Morte	0,00	0,00	0,00	0,00	0,00
Outras Despesas Previdenciárias	0,00	0,00	0,00	0,00	0,00
Compensação Financeira entre os Regimes	0,00	0,00	0,00	0,00	0,00
Demais Despesas Previdenciárias	0,00	0,00	0,00	0,00	0,00
<b>TOTAL DAS DESPESAS DO FUNDO EM REPARTIÇÃO (X)</b>	<b>0,00</b>	<b>0,00</b>	<b>0,00</b>	<b>0,00</b>	<b>0,00</b>
RESULTADO PREVIDENCIÁRIO - FUNDO EM REPARTIÇÃO (XI) = (IX - X)					

 Sistema de Informações Contábeis e Fiscais do Setor Público Brasileiro TESOURENACIONAL	<b>Relatório Resumido de Execução Orçamentária</b>
	<b>Prefeitura Municipal de Ipubi - PE (Poder Executivo)</b>
	<b>Orçamentos Fiscal e da Seguridade Social</b>
	<b>CNPJ:</b>
	<b>Exercício: 2023</b>
	<b>Período de referência: 2º bimestre</b>

**RREO-Anexo 04 | Tabela 4 - Demonstrativo das Receitas e Despesas Previdenciárias**

Aportes de Recursos para o Fundo em Repartição do RPPS	Aportes de Recursos
<b>Aportes de Recursos para o Fundo em Repartição do RPPS</b>	<b>APORTES REALIZADOS</b>
Recursos para Cobertura de Inadimplências Financeiras	-
Recursos para Formação de Reserva	0,00
	0,00

**RREO-Anexo 04 | Tabela 4 - Demonstrativo das Receitas e Despesas Previdenciárias**

Bens e Direitos do RPPS ( Fundo em Repartição)	Período de Referência
<b>Bens e Direitos do RPPS ( Fundo em Repartição)</b>	<b>SALDO ATUAL</b>
Caixa e Equivalentes de Caixa	-
Investimentos e Aplicações	0,00
Outros Bens e Direitos	0,00
	0,00


**RREO-Anexo 04 | Tabela 4 - Demonstrativo das Receitas e Despesas Previdenciárias**

Receitas da Administração - RPPS	Execução da Receita	
	PREVISÃO ATUALIZADA (a)	RECEITAS REALIZADAS ATÉ O BIMESTRE (b)
<b>Receitas da Administração - RPPS</b>	-	-
RECEITAS CORRENTES	0,00	0,00
<b>TOTAL DAS RECEITAS DA ADMINISTRAÇÃO RPPS - (XII)</b>	<b>0,00</b>	<b>0,00</b>

 Sistema de Informações Contábeis e Fiscais do Setor Público Brasileiro TESOURO NACIONAL	<b>Relatório Resumido de Execução Orçamentária</b>
	<b>Prefeitura Municipal de Ipubi - PE (Poder Executivo)</b>
	<b>Orçamentos Fiscal e da Seguridade Social</b>
	<b>CNPJ:</b>
	<b>Exercício: 2023</b>
<b>Período de referência: 2º bimestre</b>	

**RREO-Anexo 04 | Tabela 4 - Demonstrativo das Receitas e Despesas Previdenciárias**

Despesas da Administração - RPPS	Execução da Despesa				
	DOTAÇÃO ATUALIZADA (c)	DESPESAS EMPENHADAS ATÉ O BIMESTRE (d)	DESPESAS LIQUIDADAS ATÉ O BIMESTRE (e)	DESPESAS PAGAS ATÉ O BIMESTRE (f)	INSCRITAS EM RESTOS A PAGAR NÃO PROCESSADOS NO EXERCÍCIO (g)
<b>Despesas da Administração - RPPS</b>	-	-	-	-	-
DESPESAS CORRENTES (XIII)	0,00	0,00	0,00	0,00	0,00
Pessoal e Encargos Sociais	0,00	0,00	0,00	0,00	0,00
Demais Despesas Correntes	0,00	0,00	0,00	0,00	0,00
DESPESAS DE CAPITAL (XIV)	0,00	0,00	0,00	0,00	0,00
TOTAL DAS DESPESAS DA ADMINISTRAÇÃO RPPS (XV) = (XIII + XIV)	0,00	0,00	0,00	0,00	0,00
RESULTADO DA ADMINISTRAÇÃO RPPS (XVI) = (XII - XV)	0,00	0,00	0,00	0,00	0,00

 Sistema de Informações Contábeis e Fiscais do Setor Público Brasileiro TESOURO NACIONAL	<b>Relatório Resumido de Execução Orçamentária</b>
	<b>Prefeitura Municipal de Ipubi - PE (Poder Executivo)</b>
	<b>Orçamentos Fiscal e da Seguridade Social</b>
	<b>CNPJ:</b>
	<b>Exercício: 2023</b>
	<b>Período de referência: 2º bimestre</b>

**RREO-Anexo 04 | Tabela 4 - Demonstrativo das Receitas e Despesas Previdenciárias**

Bens e Direitos - Administração do RPPS	Período de Referência
<b>Bens e Direitos - Administração do RPPS</b>	<b>SALDO ATUAL</b>
Caixa e Equivalentes de Caixa	-
Investimentos e Aplicações	0,00
Outros Bens e Direitos	0,00

**RREO-Anexo 04 | Tabela 4 - Demonstrativo das Receitas e Despesas Previdenciárias**


Receitas Previdenciárias (Benefícios Mantidos Pelo Tesouro)	Execução da Receita	
	PREVISÃO ATUALIZADA (a)	RECEITAS REALIZADAS ATÉ O BIMESTRE (b)
<b>Receitas Previdenciárias (Benefícios Mantidos Pelo Tesouro)</b>	-	-
Contribuições dos Servidores	0,00	0,00
Demais Receitas Previdenciárias	0,00	0,00
<b>TOTAL DAS RECEITAS (BENEFÍCIOS MANTIDOS PELO TESOURO) (XVII)</b>	<b>0,00</b>	<b>0,00</b>

 Sistema de Informações Contábeis e Fiscais do Setor Público Brasileiro TESOUREIRO NACIONAL	<b>Relatório Resumido de Execução Orçamentária</b>
	<b>Prefeitura Municipal de Ipubi - PE (Poder Executivo)</b>
	<b>Orçamentos Fiscal e da Seguridade Social</b>
	<b>CNPJ:</b>
	<b>Exercício: 2023</b>
	<b>Período de referência: 2º bimestre</b>

**RREO-Anexo 04 | Tabela 4 - Demonstrativo das Receitas e Despesas Previdenciárias**

Despesas Previdenciárias (Benefícios Mantidos Pelo Tesouro)	Execução da Despesa				
	DOTAÇÃO ATUALIZADA (c)	DESPESAS EMPENHADAS ATÉ O BIMESTRE (d)	DESPESAS LIQUIDADAS ATÉ O BIMESTRE (e)	DESPESAS PAGAS ATÉ O BIMESTRE (f)	INSCRITAS EM RESTOS A PAGAR NÃO PROCESSADOS NO EXERCÍCIO (g)
<b>Despesas Previdenciárias (Benefícios Mantidos Pelo Tesouro)</b>	-	-	-	-	-
Aposentadorias	0,00	0,00	0,00	0,00	
Pensões	0,00	0,00	0,00	0,00	
Outras Despesas Previdenciárias	0,00	0,00	0,00	0,00	
<b>TOTAL DAS DESPESAS (BENEFÍCIOS MANTIDOS PELO TESOUREIRO) (XVIII)</b>	<b>0,00</b>	<b>0,00</b>	<b>0,00</b>	<b>0,00</b>	<b>0,00</b>
<b>RESULTADO DOS BENEFÍCIOS MANTIDOS PELO TESOUREIRO (XIX) = (XVII - XVIII)</b>					



 <p>Sistema de Informações Contábeis e Fiscais do Setor Público Brasileiro TESOURO NACIONAL</p>	<b>Relatório Resumido de Execução Orçamentária</b>
	<b>Prefeitura Municipal de Ipubi - PE (Poder Executivo)</b>
	<b>Orçamentos Fiscal e da Seguridade Social</b>
	<b>CNPJ:</b>
	<b>Exercício: 2023</b>
	<b>Período de referência: 2º bimestre</b>

**RREO-Anexo 04 | Tabela 4 - Demonstrativo das Receitas e Despesas Previdenciárias**

Notas Explicativas	Valores
Notas Explicativas	30/04/2023
Notas Explicativas	.

**RREO-Anexo 06 | Tabela 6.3 - Demonstrativo dos Resultados Primário e Nominal - Municípios**

Cálculo Acima da Linha - Receitas Primárias	Receita Orçamentária	
	PREVISÃO ATUALIZADA	Até o Bimestre / 2023 RECEITAS REALIZADAS (e)
<b>Cálculo Acima da Linha - Receitas Primárias</b>		
<b>RECEITAS CORRENTES (EXCETO FONTES RPPS) (I)</b>	101.197.889,21	37.448.676,15
Impostos, Taxas e Contribuições de Melhoria	2.598.465,22	268.154,93
IPTU	66.902,26	250,43
ISS	1.234.569,57	85.689,58
ITBI	50.176,68	467,28
IRRF	1.090.506,55	0,00
Outros Impostos, Taxas e Contribuições de Melhoria	156.311,16	181.777,64
Contribuições	999.369,02	293.781,11
Receita Patrimonial	311.095,41	308.477,94
Aplicações Financeiras (II)	311.095,41	308.477,94
Outras Receitas Patrimoniais	0,00	0,00
Transferências Correntes	96.894.672,22	36.566.854,79
Cota-Parte do FPM	30.323.984,83	11.528.360,58
Cota-Parte do ICMS	10.923.745,48	3.277.028,13
Cota-Parte do IPVA	1.709.260,72	942.301,83
Cota-Parte do ITR	294.676,90	372,95
Transferências da LC nº 61/1989	21.365,75	7.971,64
Transferências do FUNDEB	35.123.254,38	16.318.913,37
Outras Transferências Correntes	18.498.169,26	4.491.906,29
Demais Receitas Correntes	404.302,34	9.407,38
Outras Receitas Financeiras (III)	0,00	0,00
Receitas Correntes Restantes	404.302,34	9.407,38
<b>RECEITAS PRIMÁRIAS CORRENTES (EXCETO FONTES RPPS) (IV) = (I - (II + III))</b>	100.886.793,90	37.138.168,21
<b>RECEITAS PRIMÁRIAS CORRENTES (COM FONTES RPPS) (V)</b>	8.948.186,16	3.834.722,51
<b>RECEITAS NÃO PRIMÁRIAS CORRENTES (COM FONTES RPPS) (VI)</b>	167.255,60	209.864,24
<b>RECEITAS DE CAPITAL (EXCETO FONTES RPPS) (VII)</b>	2.778.639,17	0,00
Operações de Crédito (VIII)	100.353,36	0,00
Amortização de Empréstimos (IX)	33.451,13	0,00
Alienação de Bens	33.451,14	0,00
Receitas de Alienação de Investimentos Temporários (X)	0,00	0,00
Receitas de Alienação de Investimentos Permanentes (XI)	0,00	0,00
Outras Alienações de Bens	33.451,14	0,00
Transferências de Capital	2.611.383,54	0,00
Convênios	1.814.723,35	0,00
Outras Transferências de Capital	796.660,19	0,00
Outras Receitas de Capital	0,00	0,00
Outras Receitas de Capital Não Primárias (XII)	0,00	0,00
Outras Receitas de Capital Primárias	0,00	0,00
<b>RECEITAS PRIMÁRIAS DE CAPITAL (EXCETO FONTES RPPS) (XIII) = (VII - (VIII + IX + X + XI + XII))</b>	2.644.834,68	0,00
<b>RECEITAS PRIMÁRIAS DE CAPITAL (COM FONTES RPPS) (XIV)</b>	0,00	0,00
<b>RECEITAS NÃO PRIMÁRIAS DE CAPITAL (COM FONTES RPPS) (XV)</b>	0,00	0,00
<b>RECEITA PRIMÁRIA TOTAL (XVI) = (IV + V + XIII + XIV)</b>	112.479.814,64	40.972.920,72
<b>RECEITA PRIMÁRIA TOTAL (EXCETO FONTES RPPS) (XVII) = (IV + XIII)</b>	103.531.628,48	37.138.168,21




**Relatório Resumido de Execução Orçamentária**  
**Prefeitura Municipal de Ipubi - PE (Poder Executivo)**  
**Orçamentos Fiscal e da Seguridade Social**  
**CNPJ:**  
**Exercício: 2023**  
**Período de referência: 2º bimestre**

**RREO-Anexo 06 | Tabela 6.3 - Demonstrativo dos Resultados Primário e Nominal - Municípios**

Cálculo Acima da Linha - Despesas Primárias	Despesa Orçamentária							
	DOTAÇÃO ATUALIZADA	Até o Bimestre / 2023					RESTOS A PAGAR NÃO PROCESSADOS	
		DESPESAS EMPENHADAS	DESPESAS LIQUIDADAS	DESPESAS PAGAS (a)	RESTOS A PAGAR PROCESSADOS PAGOS (b)	LIQUIDADOS	PAGOS (c)	
Cálculo Acima da Linha - Despesas Primárias	-	-	-	-	-	-	-	
DESPESAS CORRENTES (EXCETO FONTES RPPS) (XVIII)	100.335.945,33	73.058.653,80	31.728.429,39	29.990.420,71	5.860.361,14	5.920,00	5.920,00	
Pessoal e Encargos Sociais	48.322.125,34	40.306.128,43	15.535.372,39	14.426.786,81	1.837.370,74	0,00	0,00	
Juros e Encargos da Dívida (XIX)	0,00	0,00	0,00	0,00	0,00	0,00	0,00	
Outras Despesas Correntes	52.013.819,99	32.752.525,37	16.193.057,00	15.563.633,90	4.022.990,40	5.920,00	5.920,00	
DESPESAS PRIMÁRIAS CORRENTES (EXCETO FONTES RPPS) (XX) = (XVIII - XIX)	100.335.945,33	73.058.653,80	31.728.429,39	29.990.420,71	5.860.361,14	5.920,00	5.920,00	
DESPESAS PRIMÁRIAS CORRENTES (COM FONTES RPPS) (XXI)	9.107.078,97	8.535.411,36	4.399.774,42	4.394.860,71	16.911,33	0,00	0,00	
DESPESAS NÃO PRIMÁRIAS CORRENTES (COM FONTES RPPS) (XXII)	0,00	0,00	0,00	0,00	0,00	0,00	0,00	
DESPESAS DE CAPITAL (EXCETO FONTES RPPS) (XXIII)	14.161.711,12	6.497.151,85	1.619.921,34	1.552.716,78	194.322,27	838.445,77	735.347,75	
Investimentos	12.823.666,28	5.168.144,13	1.179.368,92	1.179.368,92	194.322,27	838.445,77	735.347,75	
Inversões Financeiras	0,00	0,00	0,00	0,00	0,00	0,00	0,00	
Concessão de Empréstimos e Financiamentos (XXIV)	0,00	0,00	0,00	0,00	0,00	0,00	0,00	
Aquisição de Título de Capital já Integralizado (XXV)	0,00	0,00	0,00	0,00	0,00	0,00	0,00	
Aquisição de Título de Crédito (XXVI)	0,00	0,00	0,00	0,00	0,00	0,00	0,00	
Demais Inversões Financeiras	0,00	0,00	0,00	0,00	0,00	0,00	0,00	
Amortização da Dívida (XXVII)	1.338.044,84	1.329.007,72	440.552,42	373.347,86	0,00	0,00	0,00	
DESPESAS PRIMÁRIAS DE CAPITAL (EXCETO FONTES RPPS) (XXVIII) = (XXIII - (XXIV + XXV + XXVI + XXVII))	12.823.666,28	5.168.144,13	1.179.368,92	1.179.368,92	194.322,27	838.445,77	735.347,75	
RESERVA DE CONTINGÊNCIA (XXIX)	9,92							
DESPESAS PRIMÁRIAS DE CAPITAL (COM FONTES RPPS) (XXX)	16.725,56	0,00	0,00	0,00	0,00	0,00	0,00	
DESPESAS NÃO PRIMÁRIAS DE CAPITAL (COM FONTES RPPS) (XXXI)	0,00	0,00	0,00	0,00	0,00	0,00	0,00	
DESPESA PRIMÁRIA TOTAL (XXXII) = (XX + XXI + XXVIII + XXX + XXXI)	122.283.426,06	86.762.209,32	37.307.572,73	35.564.670,34	6.071.594,74	844.365,77	741.267,75	
DESPESA PRIMÁRIA TOTAL (EXCETO FONTES RPPS) (XXXIII) = (XX + XXVIII + XXX)	113.159.621,53	78.226.797,63	32.907.798,31	31.169.789,63	6.054.683,41	844.365,77	741.267,75	

Documento assinado digitalmente conforme MP nº 2.200-2/2001, que institui a Infraestrutura de Chaves Públicas Brasileira - ICP-Brasil. Para verificação e detalhes da assinatura utilize o software BRY Signer ou o verificador de sua preferência.

 <p>Sistema de Informações Contábeis e Fiscais do Setor Público Brasileiro TESOURO NACIONAL</p>	<b>Relatório Resumido de Execução Orçamentária</b>
	<b>Prefeitura Municipal de Ipubi - PE (Poder Executivo)</b>
	<b>Orçamentos Fiscal e da Seguridade Social</b>
	<b>CNPJ:</b>
	<b>Exercício: 2023</b>
	<b>Período de referência: 2º bimestre</b>

**RREO-Anexo 06 | Tabela 6.3 - Demonstrativo dos Resultados Primário e Nominal - Municípios**

Resultado Primário - Acima da Linha	Até o Bimestre / 2023
	VALOR
<b>Resultado Primário - Acima da Linha</b>	-
RESULTADO PRIMÁRIO (COM RPPS) - Acima da Linha (XXXV) = (XVla - (XXXIla + XXXIb + XXXIc))	-1.404.612,11
RESULTADO PRIMÁRIO (SEM RPPS) - Acima da Linha (XXXV) = (XVla - (XXXIla + XXXIb + XXXIc))	-827.542,58

**RREO-Anexo 06 | Tabela 6.3 - Demonstrativo dos Resultados Primário e Nominal - Municípios**

Meta Fiscal para o Resultado Primário	Meta Fixada na LDO
	VALOR CORRENTE
<b>Meta Fiscal para o Resultado Primário</b>	-
Meta fixada no Anexo de Metas Fiscais da LDO para o exercício de referência	5.495.793,19

**RREO-Anexo 06 | Tabela 6.3 - Demonstrativo dos Resultados Primário e Nominal - Municípios**

Juros Nominais	Até o Bimestre / 2023
	VALOR INCORRIDO
<b>Juros Nominais</b>	-
Juros, Encargos e Variações Monetárias Ativos (Exceto RPPS) (XXXVI)	0,00
Juros, Encargos e Variações Monetárias Passivos (Exceto RPPS) (XXXVII)	0,00

**RREO-Anexo 06 | Tabela 6.3 - Demonstrativo dos Resultados Primário e Nominal - Municípios**

Resultado Nominal - Acima da Linha	Até o Bimestre / 2023
	VALOR
<b>Resultado Nominal - Acima da Linha</b>	-
RESULTADO NOMINAL (SEM RPPS) - Acima da Linha (XXXVIII) = XXXV + (XXXVI - XXXVII)	-827.542,58

**RREO-Anexo 06 | Tabela 6.3 - Demonstrativo dos Resultados Primário e Nominal - Municípios**

Cálculo Abaixo da Linha - Resultado Nominal	Saldo	
	Em 31/12/2022 (a)	Até o Bimestre 2023 (b)
<b>Cálculo Abaixo da Linha - Resultado Nominal</b>	-	-
DÍVIDA CONSOLIDADA (XXXIX)	29.879.776,46	0,00
DEDUÇÕES (XL)	8.224.536,09	-26.747.256,95
Disponibilidade de Caixa	8.224.536,09	-26.747.256,95
Disponibilidade de Caixa Bruta	29.555.773,16	0,00
(-) Restos a Pagar Processados (XLI)	14.096.127,90	20.344.635,22
(-) Depósitos Restituíveis e Valores Vinculados	6.243.109,17	6.402.621,73
Demais Haveres Financeiros	0,00	0,00
DÍVIDA CONSOLIDADA LÍQUIDA (XLII) = (XXXIX - XL)	21.655.240,37	26.747.256,95

**RREO-Anexo 06 | Tabela 6.3 - Demonstrativo dos Resultados Primário e Nominal - Municípios**


Resultado Nominal - Abaixo da Linha	Até o Bimestre / 2023
	VALOR
<b>Resultado Nominal - Abaixo da Linha</b>	-
RESULTADO NOMINAL (SEM RPPS) - Abaixo da Linha (XLIII) = (XLIIa - XLIIb)	-5.092.016,58

**RREO-Anexo 06 | Tabela 6.3 - Demonstrativo dos Resultados Primário e Nominal - Municípios**

Meta Fiscal para o Resultado Nominal	Meta Fixada na LDO
	VALOR CORRENTE
<b>Meta Fiscal para o Resultado Nominal</b>	-
Meta fixada no Anexo de Metas Fiscais da LDO para o exercício de referência	0,00

**RREO-Anexo 06 | Tabela 6.3 - Demonstrativo dos Resultados Primário e Nominal - Municípios**

Ajuste Metodológico	Até o Bimestre / 2023
	VALOR
<b>Ajuste Metodológico</b>	-
VARIAÇÃO DO SALDO DE RPP (XLIV) = (XLIIb - XLIIa)	-5.950.343,01
RECEITA DE ALIENAÇÃO DE INVESTIMENTOS PERMANENTES (XLV) = (XI)	0,00
VARIAÇÃO CAMBIAL (XLVI)	0,00
VARIAÇÃO DO SALDO DE PRECATORIOS INTEGRANTES DA DC (XLVII)	0,00
VARIAÇÃO DO SALDO DAS DEMAIS OBRIGAÇÕES INTEGRANTES DA DC (XLVIII)	0,00
OUTROS AJUSTES (XLIX)	0,00
RESULTADO NOMINAL (SEM RPPS) AJUSTADO - Abaixo da Linha (L) = (XLIII + (XLIV - XLV + XLVI + XLVII + XLVIII) +/- (XLIX))	-5.950.343,01

 Sistema de Informações Contábeis e Fiscais do Setor Público Brasileiro TESOURENACIONAL	<b>Relatório Resumido de Execução Orçamentária</b>
	<b>Prefeitura Municipal de Ipubi - PE (Poder Executivo)</b>
	<b>Orçamentos Fiscal e da Seguridade Social</b>
	<b>CNPJ:</b>
	<b>Exercício: 2023</b>
	<b>Período de referência: 2º bimestre</b>

**RREO-Anexo 06 | Tabela 6.3 - Demonstrativo dos Resultados Primário e Nominal - Municípios**

Resultado Primário - Abaixo da Linha	Até o Bimestre / 2023
	VALOR
<b>Resultado Primário - Abaixo da Linha</b>	-
RESULTADO PRIMÁRIO (SEM RPPS) - Abaixo da Linha (LJ) = (L) - (XXXVI - XXXVII)	-5.950.343,01

**RREO-Anexo 06 | Tabela 6.3 - Demonstrativo dos Resultados Primário e Nominal - Municípios**

Informações Adicionais	PREVISÃO ORÇAMENTÁRIA
	PREVISÃO ORÇAMENTÁRIA
<b>Informações Adicionais</b>	-
SALDO DE EXERCÍCIOS ANTERIORES	0,00
Recursos Antecipados em Exercícios Anteriores - RPPS	0,00
Superávit Financeiro Utilizado para Abertura e Reabertura de Créditos Adicionais	0,00
RESERVA ORÇAMENTÁRIA DO RPPS	429.456,71

**RREO-Anexo 06 | Tabela 6.3 - Demonstrativo dos Resultados Primário e Nominal - Municípios**

Notas Explicativas	Valores
	30/04/2023
<b>Notas Explicativas</b>	-
Notas Explicativas	



**Relatório Resumido de Execução Orçamentária**  
**Prefeitura Municipal de Ipubi - PE (Poder Executivo)**  
**Orçamentos Fiscal e da Seguridade Social**  
**CNPJ:**  
**Exercício: 2023**  
**Período de referência: 2º bimestre**


**RREO-Anexo 07 | Tabela 7.0 - Demonstrativo dos Restos à Pagar por Poder e Órgão - Municípios**

Poder/Orgão	Poder/Orgão									
	RESTOS A PAGAR PROCESSADOS					RESTOS A PAGAR NÃO PROCESSADOS				
	Inscritos	Pagos (c)	Cancelados (d)	Saldo a = (a + b) - (c + d)	Inscritos	Liquidados (e)	Pagos (f)	Cancelados (g)	Saldo h = (f + g) - (f + g)	Saldo Total L = (a + h)
RESTOS A PAGAR (EXCETO INTRA-ORÇAMENTÁRIOS) (i)	Em Exercícios Anteriores (a)	Em 31 de dezembro de 2022 (b)			Em Exercícios Anteriores (f)	Em 31 de dezembro de 2022 (g)				
PODER EXECUTIVO	14.466.031,04	9.525.290,28	5.427.544,41	1.720,00	18.564.656,91	6.333.210,39	844.365,77	741.267,75	0,00	25.744.071,94
PODER LEGISLATIVO	14.066.261,91	9.525.290,28	5.427.544,41	1.720,00	18.162.267,78	6.333.210,39	844.365,77	741.267,75	0,00	25.341.702,81
Câmara Municipal	402.369,13	0,00	0,00	0,00	402.369,13	0,00	0,00	0,00	0,00	402.369,13
Tribunal de Contas do Município										
RESTOS A PAGAR (INTRA-ORÇAMENTÁRIOS) (j)	1.835.376,55	743.620,17	644.050,33	0,00	1.934.946,39	0,00	0,00	0,00	0,00	1.934.946,39
TOTAL (i) + (j)	18.304.600,50	10.268.910,45	6.071.594,74	1.720,00	20.498.923,30	6.333.210,39	844.365,77	741.267,75	0,00	27.678.918,31

**RREO-Anexo 07 | Tabela 7.0 - Demonstrativo dos Restos à Pagar por Poder e Órgão - Municípios**

Poder/Orgão - Intra	Poder/Orgão - Intra									
	RESTOS A PAGAR PROCESSADOS					RESTOS A PAGAR NÃO PROCESSADOS				
	Inscritos	Pagos (c)	Cancelados (d)	Saldo a = (a + b) - (c + d)	Inscritos	Liquidados (e)	Pagos (f)	Cancelados (g)	Saldo h = (f + g) - (f + g)	Saldo Total L = (a + h)
RESTOS A PAGAR (INTRA-ORÇAMENTÁRIOS) (i)	Em Exercícios Anteriores (a)	Em 31 de dezembro de 2022 (b)			Em Exercícios Anteriores (f)	Em 31 de dezembro de 2022 (g)				
PODER EXECUTIVO	1.835.376,55	743.620,17	644.050,33	0,00	1.934.946,39	0,00	0,00	0,00	0,00	1.934.946,39
PODER LEGISLATIVO	0,00	0,00	0,00	0,00	0,00	0,00	0,00	0,00	0,00	0,00
Câmara Municipal	0,00	0,00	0,00	0,00	0,00	0,00	0,00	0,00	0,00	0,00
Tribunal de Contas do Município										

Documento assinado digitalmente conforme MP nº 2.200-2/2001, que institui a Infraestrutura de Chaves Públicas Brasileira - ICP-Brasil. Para verificação e detalhes da assinatura utilize o software BRY Signer ou o verificador de sua preferência.

 Sistema de Informações Contábeis e Fiscais do Setor Público Brasileiro TESOURENACIONAL	<b>Relatório Resumido de Execução Orçamentária</b>
	<b>Prefeitura Municipal de Ipubi - PE (Poder Executivo)</b>
	<b>Orçamentos Fiscal e da Seguridade Social</b>
	<b>CNPJ:</b>
	<b>Exercício: 2023</b>
	<b>Período de referência: 2º bimestre</b>

**RREO-Anexo 07 | Tabela 7.0 - Demonstrativo dos Restos à Pagar por Poder e Órgão - Municípios**

Notas Explicativas	Valores
Notas Explicativas	30/04/2023
Notas Explicativas	-

**RREO-Anexo 13 | Tabela 13.0 - Demonstrativo das Parcerias Público-Privadas**

Impactos das Contratações de PPP	Especificação de PPP	
	SALDO TOTAL EM 31 DE DEZEMBRO DO EXERCÍCIO ANTERIOR	SALDO FINAL ATÉ O BIMESTRE
<b>Impactos das Contratações de PPP</b>	-	-
<b>TOTAL DE ATIVOS</b>	0,00	0,00
Ativos Constituídos pela SPE	0,00	0,00
<b>TOTAL DE PASSIVOS</b>	0,00	0,00
Obrigações decorrentes de Ativos Constituídos pela SPE	0,00	0,00
Provisões de PPP	0,00	0,00
Outros Passivos	0,00	0,00
<b>ATOS POTENCIAIS PASSIVOS</b>	0,00	0,00
Obrigações Contratuais	0,00	0,00
Riscos não Provisionados	0,00	0,00
Garantias Concedidas	0,00	0,00
Outros Passivos Contingentes	0,00	0,00

 <p>Sistema de Informações Contábil e Financeira do Setor Público Brasileiro TESOURO NACIONAL</p>	<b>Relatório Resumido de Execução Orçamentária</b>
	<b>Prefeitura Municipal de Ipubi - PE (Poder Executivo)</b>
	<b>Orçamentos Fiscal e da Seguridade Social</b>
	<b>CNPJ:</b>
	<b>Exercício: 2023</b>
<b>Período de referência: 2º bimestre</b>	

**RREO-Anexo 13 | Tabela 13.0 - Demonstrativo das Parcerias Público-Privadas | Do Ente Federado, exceto estatais não dependentes - Contratadas (I.1)**

Despesas de PPP Do Ente Federado, exceto estatais não dependentes - Contratadas (I.1)	Despesas de PPP										
	EXERCÍCIO ANTERIOR	EXERCÍCIO CORRENTE (EC)	<EC + 1>	<EC + 2>	<EC + 3>	<EC + 4>	<EC + 5>	<EC + 6>	<EC + 7>	<EC + 8>	<EC + 9>

**RREO-Anexo 13 | Tabela 13.0 - Demonstrativo das Parcerias Público-Privadas | Do Ente Federado, exceto estatais não dependentes - A Contratar (I.2)**

Despesas de PPP Do Ente Federado, exceto estatais não dependentes - A contratar (I.2)	Despesas de PPP										
	EXERCÍCIO ANTERIOR	EXERCÍCIO CORRENTE (EC)	<EC + 1>	<EC + 2>	<EC + 3>	<EC + 4>	<EC + 5>	<EC + 6>	<EC + 7>	<EC + 8>	<EC + 9>

**RREO-Anexo 13 | Tabela 13.0 - Demonstrativo das Parcerias Público-Privadas | Das Estatais Não-Dependentes (II.1)**


Despesas de PPP das Estatais Não-dependentes - Contratadas (II.1)	Despesas de PPP										
	EXERCÍCIO ANTERIOR	EXERCÍCIO CORRENTE (EC)	<EC + 1>	<EC + 2>	<EC + 3>	<EC + 4>	<EC + 5>	<EC + 6>	<EC + 7>	<EC + 8>	<EC + 9>

**RREO-Anexo 13 | Tabela 13.0 - Demonstrativo das Parcerias Público-Privadas | Das Estatais Não Dependentes - A Contratar (II.2)**

Despesas de PPP das Estatais Não-dependentes - A Contratar (II.2)	Despesas de PPP										
	EXERCÍCIO ANTERIOR	EXERCÍCIO CORRENTE (EC)	<EC + 1>	<EC + 2>	<EC + 3>	<EC + 4>	<EC + 5>	<EC + 6>	<EC + 7>	<EC + 8>	<EC + 9>

**RREO-Anexo 13 | Tabela 13.0 - Demonstrativo das Parcerias Público-Privadas**

Total das Despesas de PPP	Despesas de PPP										
	EXERCÍCIO ANTERIOR	EXERCÍCIO CORRENTE (EC)	<EC + 1>	<EC + 2>	<EC + 3>	<EC + 4>	<EC + 5>	<EC + 6>	<EC + 7>	<EC + 8>	<EC + 9>
TOTAL DAS DESPESAS DE PPP DO ENTE FEDERADO (I) = (I.1 + I.2)	0,00	0,00	0,00	0,00	0,00	0,00	0,00	0,00	0,00	0,00	0,00
TOTAL DAS DESPESAS DE PPP DAS ESTATAIS NÃO-DEPENDENTES (II) = (II.1 + II.2)	0,00	0,00	0,00	0,00	0,00	0,00	0,00	0,00	0,00	0,00	0,00
TOTAL DAS DESPESAS DE PPP (III) = (I + II)	0,00	0,00	0,00	0,00	0,00	0,00	0,00	0,00	0,00	0,00	0,00
RECEITA CORRENTE LÍQUIDA (RCL) (IV)	0,00	0,00	0,00	0,00	0,00	0,00	0,00	0,00	0,00	0,00	0,00
TOTAL DAS DESPESAS CONSIDERADAS PARA O LIMITE = (I)	0,00	0,00	0,00	0,00	0,00	0,00	0,00	0,00	0,00	0,00	0,00
TOTAL DAS DESPESAS CONSIDERADAS PARA O LIMITE / RCL (%) (V) = (I / IV)	0,00	0,00	0,00	0,00	0,00	0,00	0,00	0,00	0,00	0,00	0,00

 Sistema de Informações Contábeis e Fiscais do Setor Público Brasileiro TESOURENACIONAL	<b>Relatório Resumido de Execução Orçamentária</b>
	<b>Prefeitura Municipal de Ipubi - PE (Poder Executivo)</b>
	<b>Orçamentos Fiscal e da Seguridade Social</b>
	<b>CNPJ:</b>
	<b>Exercício: 2023</b>
	<b>Período de referência: 2º bimestre</b>

**RREO-Anexo 13 | Tabela 13.0 - Demonstrativo das Parcerias Público-Privadas**

Notas Explicativas	Valores
	30/04/2023
Notas Explicativas	-
Notas Explicativas	-

**RREO-Anexo 14 | Tabela 14.0 - Demonstrativo Simplificado do Relatório Resumido da Execução Orçamentária - Municípios e DF**

Balanco Orçamentário	Valores
	Até o Bimestre
<b>Balanco Orçamentário</b>	-
<b>RECEITAS</b>	
Previsão Inicial	113.091.970,14
Previsão Atualizada	113.091.970,14
Receitas Realizadas	41.491.262,90
Déficit Orçamentário	0,00
Saldos de Exercícios Anteriores (Utilizados para Créditos Adicionais)	0,00
<b>DESPESAS</b>	
Dotação Inicial	110.477.927,61
Dotação Atualizada	124.050.927,61
Despesas Empenhadas	88.091.217,04
Despesas Liquidadas	37.748.125,15
Despesas Pagas	35.638.018,20
Superávit Orçamentário	3.743.137,75

**RREO-Anexo 14 | Tabela 14.0 - Demonstrativo Simplificado do Relatório Resumido da Execução Orçamentária - Municípios e DF**

Despesas por Função/Subfunção	Valores
	Até o Bimestre
<b>Despesas por Função/Subfunção</b>	-
Despesas Empenhadas	88.091.217,04
Despesas Liquidadas	37.748.125,15

**RREO-Anexo 14 | Tabela 14.0 - Demonstrativo Simplificado do Relatório Resumido da Execução Orçamentária - Municípios e DF**

Receita Corrente Líquida - RCL	Valores
	Até o Bimestre
<b>Receita Corrente Líquida - RCL</b>	-
Receita Corrente Líquida	114.047.537,98
Receita Corrente Líquida Ajustada para Cálculo dos Limites de Endividamento	111.178.800,98
Receita Corrente Líquida Ajustada para Cálculo dos Limites da Despesa com Pessoal	110.585.088,98

**RREO-Anexo 14 | Tabela 14.0 - Demonstrativo Simplificado do Relatório Resumido da Execução Orçamentária - Municípios e DF**

Receitas e Despesas do Regime Próprio de Previdência dos Servidores	Valores
	Até o Bimestre
<b>Receitas e Despesas do Regime Próprio de Previdência dos Servidores</b>	-
<b>Fundo em Capitalização (PLANO PREVIDENCIÁRIO)</b>	
Receitas Previdenciárias Realizadas	4.044.586,75
Despesas Previdenciárias Empenhadas	6.430.266,39
Despesas Previdenciárias Liquidadas	4.368.605,50
Despesas Previdenciárias Pagas	4.364.711,79
Resultado Previdenciário	-324.018,75
<b>Fundo em Repartição (PLANO FINANCEIRO)</b>	
Receitas Previdenciárias Realizadas	0,00
Despesas Previdenciárias Empenhadas	0,00
Despesas Previdenciárias Liquidadas	0,00
Despesas Previdenciárias Pagas	0,00
Resultado Previdenciário	0,00


**RREO-Anexo 14 | Tabela 14.0 - Demonstrativo Simplificado do Relatório Resumido da Execução Orçamentária - Municípios e DF**

Resultados Primário e Nominal	Verificação das Metas dos Resultados Nominal e Primário		
	Meta Fixada no Anexo de Metas Fiscais da LDO (a)	Resultado Apurado até o Bimestre (b)	% em Relação à Meta (b/a)
<b>Resultados Primário e Nominal</b>			
RESULTADO PRIMÁRIO (SEM RPPS) - Acima da Linha	-	-827.542,58	-15,08
RESULTADO NOMINAL (SEM RPPS) - Abaixo da Linha	5.495.793,19	-5.092.016,58	0,00

**RREO-Anexo 14 | Tabela 14.0 - Demonstrativo Simplificado do Relatório Resumido da Execução Orçamentária - Municípios e DF**

Documento assinado digitalmente conforme MP nº 2.200-2/2001, que institui a Infraestrutura de Chaves Públicas Brasileira - ICP-Brasil. Para verificação e detalhes da assinatura utilize o software BRY Signer ou o verificador de sua preferência.



 <p>Sistema de Informações Contábeis e Fiscais do Setor Público Brasileiro TESOURO NACIONAL</p>	<b>Relatório Resumido de Execução Orçamentária</b>
	<b>Prefeitura Municipal de Ipubi - PE (Poder Executivo)</b>
	<b>Orçamentos Fiscal e da Seguridade Social</b>
	<b>CNPJ:</b>
	<b>Exercício: 2023</b>
	<b>Período de referência: 2º bimestre</b>

Restos a Pagar por Poder e Ministério Público	Estágios dos Restos a Pagar			
	Inscrição	Cancelamento Até o Bimestre	Pagamento Até o Bimestre	Saldo a Pagar
<b>Restos a Pagar por Poder e Ministério Público</b>	-	-	-	-
<b>RESTOS A PAGAR PROCESSADOS</b>	26.572.918,04	1.720,00	6.071.594,74	20.499.603,30
Poder Executivo	26.170.549,91	1.720,00	6.071.594,74	20.097.234,17
Poder Legislativo	402.369,13	0,00	0,00	402.369,13
Poder Judiciário	0,00	0,00	0,00	0,00
Ministério Público	0,00	0,00	0,00	0,00
Defensoria Pública	0,00	0,00	0,00	0,00
<b>RESTOS A PAGAR NÃO PROCESSADOS</b>	7.920.682,78	0,00	741.267,75	7.179.415,03
Poder Executivo	7.920.682,78	0,00	741.267,75	7.179.415,03
Poder Legislativo	0,00	0,00	0,00	0,00
Poder Judiciário	0,00	0,00	0,00	0,00
Ministério Público	0,00	0,00	0,00	0,00
Defensoria Pública	0,00	0,00	0,00	0,00
<b>TOTAL</b>	<b>34.493.600,82</b>	<b>1.720,00</b>	<b>6.812.862,49</b>	<b>27.679.018,33</b>

**RREO-Anexo 14 | Tabela 14.0 - Demonstrativo Simplificado do Relatório Resumido da Execução Orçamentária - Municípios e DF**

Despesas com Manutenção e Desenvolvimento do Ensino	Valor Apurado Até o Bimestre	Apuração das Despesas com Ensino	
		Limites Constitucionais Anuais	
		% Mínimo a Aplicar no Exercício	% Aplicado Até o Bimestre
<b>Despesas com Manutenção e Desenvolvimento do Ensino</b>	-	-	-
Mínimo Anual de <19% / 25%> das Receitas de Impostos na Manutenção e Desenvolvimento do Ensino	0,00	25,00	0,00
Mínimo Anual de 70% do FUNDEB na Remuneração dos Profissionais da Educação Básica	0,00	70,00	0,00
Percentual de 50% da Complementação da União ao FUNDEB (VAAT) na Educação Infantil	0,00	50,00	0,00
Mínimo de 15% da Complementação da União ao FUNDEB (VAAT) em Despesas de Capital	0,00	15,00	0,00

**RREO-Anexo 14 | Tabela 14.0 - Demonstrativo Simplificado do Relatório Resumido da Execução Orçamentária - Municípios e DF**

Receitas de Operações de Crédito e Despesas de Capital	Apuração das Receitas de Operações de Crédito e Despesas de Capital	
	Valor Apurado no Exercício	Saldo Não Realizado
<b>Receitas de Operações de Crédito e Despesas de Capital</b>	-	-
Receitas de Operações de Crédito	0,00	65.028,94
Despesa de Capital Líquida	2.963.542,79	3.192.764,26

**RREO-Anexo 14 | Tabela 14.0 - Demonstrativo Simplificado do Relatório Resumido da Execução Orçamentária - Municípios e DF**

Projeção Atuarial dos Regimes de Previdência	Exercício	Exercício de Apuração		
		10º Exercício	20º Exercício	35º Exercício
<b>Projeção Atuarial dos Regimes de Previdência</b>	-	-	-	-
Fundo em Capitalização (Plano Previdenciário)	0,00	0,00	0,00	0,00
Receitas Previdenciárias	0,00	0,00	0,00	0,00
Despesas Previdenciárias	0,00	0,00	0,00	0,00
Resultado Previdenciário	0,00	0,00	0,00	0,00
Fundo em Repartição (Plano Financeiro)	0,00	0,00	0,00	0,00
Receitas Previdenciárias	0,00	0,00	0,00	0,00
Despesas Previdenciárias	0,00	0,00	0,00	0,00
Resultado Previdenciário	0,00	0,00	0,00	0,00

**RREO-Anexo 14 | Tabela 14.0 - Demonstrativo Simplificado do Relatório Resumido da Execução Orçamentária - Municípios e DF**


Receita da Alienação de Ativos e Aplicação dos Recursos	Apuração da Receita da Alienação de Ativos e Aplicação dos Recursos	
	Valor Apurado no Exercício	Saldo a Realizar
<b>Receita da Alienação de Ativos e Aplicação dos Recursos</b>	-	-
Receitas da Alienação de Ativos	0,00	21.676,32
Aplicação dos Recursos da Alienação de Ativos	0,00	0,00

**RREO-Anexo 14 | Tabela 14.0 - Demonstrativo Simplificado do Relatório Resumido da Execução Orçamentária - Municípios e DF**

Despesas com Ações e Serviços Públicos de Saúde	Valor Apurado Até o Bimestre	Apuração das Despesas com Saúde	
		Limites Constitucionais Anuais	
		% Mínimo a Aplicar no Exercício	% Aplicado Até o Bimestre
<b>Despesas com Ações e Serviços Públicos de Saúde</b>	-	-	-
Despesas com Ações e Serviços Públicos de Saúde Executadas com Recursos de Impostos	0,00	15,00	0,00

**RREO-Anexo 14 | Tabela 14.0 - Demonstrativo Simplificado do Relatório Resumido da Execução Orçamentária - Municípios e DF**

Despesas de Caráter Continuado Derivadas de PPP	Valor Realizado no Período	
	Valor Apurado no Exercício Corrente	
<b>Despesas de Caráter Continuado Derivadas de PPP</b>	-	-

 Sistema de Informações Contábeis e Fiscais do Setor Público Brasileiro TESOURO NACIONAL	<b>Relatório Resumido de Execução Orçamentária</b>
	<b>Prefeitura Municipal de Ipubi - PE (Poder Executivo)</b>
	<b>Orçamentos Fiscal e da Seguridade Social</b>
	<b>CNPJ:</b>
	<b>Exercício: 2023</b>
	<b>Período de referência: 2º bimestre</b>

Despesas de Caráter Continuado Derivadas de PPP	Valor Realizado no Período
Total das Despesas Consideradas para o Limite / RCL (%)	Valor Apurado no Exercício Corrente 0,00

**RREO-Anexo 14 | Tabela 14.0 - Demonstrativo Simplificado do Relatório Resumido da Execução Orçamentária - Municípios e DF**

Notas Explicativas	Valores
Notas Explicativas	30/04/2023
Notas Explicativas	-

Lista de Assinaturas

<b>Assinatura: 1</b>  Digitally signed by JULIERME BARBOSA XAVIER:03129838406 Date: 2023.05.29 20:52:21 BRT Perfil: Contador Responsável Instituição: Prefeitura Municipal de Ipubi - PE
<b>Assinatura: 2</b>  Digitally signed by FRANCISCO RUBENSMARIO CHAVES SIQUEIRA:59974800463 Date: 2023.05.30 12:03:41 GMT-03:00 Perfil: Titular do Poder Executivo Instituição: Prefeitura Municipal de Ipubi - PE
<b>Assinatura: 3</b>
<b>Assinatura: 4</b>
<b>Assinatura: 5</b>

As assinaturas digitais podem ser verificadas no arquivo PDF.

Documento assinado digitalmente conforme MP nº 2.200-2/2001, que institui a Infraestrutura de Chaves Públicas Brasileira - ICP-Brasil.  
Para verificação e detalhes da assinatura utilize o software BRY Signer ou o verificador de sua preferência.